

MED LIFE S.A.

**SITUAȚII FINANCIARE CONSOLIDATE
PENTRU ANUL ÎNCHEIAT 31 DECEMBRIE 2018**

**ÎNTOCMITE ÎN CONFORMITATE CU
STANDARDELE INTERNAȚIONALE DE RAPORTARE FINANCIARĂ
ADOPTATE DE UNIUNEA EUROPEANĂ**

(Împreună cu raportul auditorului independent și raportul administratorilor)

CONTINUT:**PAGINA:**

RAPORTUL AUDITORULUI INDEPENDENT	1 – 5
SITUATIA CONSOLIDATA A POZITIEI FINANCIARE	6
SITUATIA CONSOLIDATA A REZULTATULUI GLOBAL	7
SITUATIA CONSOLIDATA A FLUXURILOR DE TREZORERIE	8 – 9
SITUATIA CONSOLIDATA A MISCARILOR IN CAPITALUL PROPRIU	10 – 11
NOTE LA SITUATIILE FINANCIARE CONSOLIDATE	12 – 49
RAPORTUL ADMINISTRATORILOR	1 – 21

RAPORTUL AUDITORULUI INDEPENDENT

Către Acționarii,
Med Life S.A.

Raport cu privire la situațiile financiare consolidate

Opinie

1. Am auditat situațiile financiare consolidate ale Societății Med Life S.A și ale filialelor sale ("Grupul"), cu sediul social în Calea Griviței 365, București, sector 1, identificată prin codul unic de înregistrare fiscală 8422035, care cuprind situația consolidată a poziției financiare la data de 31 decembrie 2018 și situația consolidată a rezultatului global, situația consolidată a modificărilor capitalurilor proprii și situația consolidată a fluxurilor de trezorerie aferente exercitiului încheiat la această dată, precum și un sumar al politicilor contabile semnificative și notele explicative.
2. Situațiile financiare consolidate la 31 decembrie 2018 se identifică astfel:

• Activ net / Total capitaluri proprii:	178.872.902 Lei
• Profitul net al exercitiului financiar:	16.782.637 Lei
3. În opinia noastră, situațiile financiare consolidate anexate prezintă fidel, sub toate aspectele semnificative poziția financiară consolidată a Grupului la data de 31 decembrie 2018, și performanța sa financiară consolidată și fluxurile sale de trezorerie consolidate aferente exercitiului încheiat la data respectivă, în conformitate cu Ordinul Ministrului Finanțelor publice nr. 2844/2016, pentru aprobarea Reglementărilor contabile conforme cu Standardele Internaționale de Raportare Financiară adoptate de Uniunea Europeană cu modificările ulterioare.

Baza pentru opinie

4. Am desfășurat auditul nostru în conformitate cu Standardele Internaționale de Audit ("ISA"), Regulamentul UE nr. 537 al Parlamentului și al Consiliului European (în cele ce urmează „Regulamentul”) și Legea nr. 162/2017 („Legea”). Responsabilitățile noastre în baza acestor standarde sunt descrise detaliat în secțiunea "Responsabilitățile auditorului într-un audit al situațiilor financiare" din raportul nostru. Suntem independenți față de Societate, conform Codului Etic al Profesioniștilor Contabili emis de Consiliul pentru Standarde Internaționale de Etică pentru Contabili (codul IESBA), conform cerințelor etice care sunt relevante pentru auditul situațiilor financiare în România, inclusiv Regulamentul și Legea, și ne-am îndeplinit responsabilitățile etice conform acestor cerințe și conform Codului IESBA. Credem că probele de audit pe care le-am obținut sunt suficiente și adecvate pentru a furniza o bază pentru opinia noastră.

Aspectele cheie de audit

5. Aspectele cheie de audit sunt acele aspecte care, în baza raționamentului nostru profesional, au avut cea mai mare importanță pentru auditul situațiilor financiare consolidate din perioada curentă. Aceste aspecte au fost abordate în contextul auditului situațiilor financiare consolidate în ansamblu și în formarea opiniei noastre asupra acestora și nu oferim o opinie separată cu privire la aceste aspecte.

Aspectul cheie de audit	Abordarea auditului cu privire la aspectul cheie de audit
<p>Evaluarea fondului comercial</p> <p>Fondul comercial reprezintă 11% din activele totale ale grupului.</p> <p>Conducerea efectuează teste de depreciere anual sau ori de câte ori există Indicii de depreciere, pentru a evalua recuperabilitatea valorii contabile a fondului comercial. Aceste teste sunt efectuate folosind modele bazate pe fluxurile de trezorerie.</p> <p>Potrivit notei 4, există anumite raționamente esențiale pentru stabilirea datelor introduse în aceste modele, care includ:</p> <ul style="list-style-type: none"> creșterea veniturilor marjele operaționale și ratele de actualizare aplicate fluxurilor de trezorerie viitoare estimate. <p>Astfel, testul de depreciere în legătură cu aceste active este considerat un aspect cheie de audit.</p> <p>Conducerea a contractat specialiști pentru a oferi asistență în stabilirea ratelor de actualizare pentru unitățile generatoare de numerar semnificative la care se referă fondul comercial.</p>	<p>Testele privind deprecierea fondului comercial s-au axat pe principalele ipoteze folosite de conducere.</p> <p>Procedurile noastre de audit au inclus:</p> <ul style="list-style-type: none"> Implicarea specialiștilor noștri interni pentru a oferi asistență în: <ul style="list-style-type: none"> a evalua dacă modelul folosit de conducere pentru calculul valorii de utilizare a fiecărei unități generatoare de numerar respectă cerințele IAS 36 Deprecierea activelor. a evalua caracterul adecvat al ipotezelor folosite în calcularea și recalcularea ratelor de actualizare. Evaluarea fluxurilor de trezorerie viitoare estimate folosite în modele pentru a stabili dacă sunt rezonabile și dacă se justifică având în vedere climatul economic actual și performanța estimată în viitor a unității generatoare de numerar. Efectuarea de analize de sensibilitate pentru ipotezele cheie. Compararea fluxurilor de trezorerie estimate, inclusiv ipotezele legate de ratele de creștere a veniturilor și marjele operaționale, cu performanța istorică pentru a evalua caracterul rezonabil al estimărilor conducerii.

Alte informații – Raportul consolidat al administratorilor

6. Administratorii sunt responsabili pentru întocmirea și prezentarea altor informații. Acele alte informații cuprind Raportul consolidat al administratorilor, care include și declarația nefinanciară, dar nu cuprind situațiile financiare consolidate și raportul auditorului cu privire la acestea.

Opinia noastră cu privire la situațiile financiare consolidate nu acoperă și aceste alte informații și cu excepția cazului în care se menționează explicit în raportul nostru, nu exprimăm nici un fel de concluzie de asigurare cu privire la acestea.

În legătură cu auditul situațiilor financiare consolidate pentru exercițiul financiar încheiat la 31 decembrie 2018, responsabilitatea noastră este să citim acele alte informații și, în acest demers, să apreciem dacă acele alte informații sunt semnificativ înconsecvente cu situațiile financiare consolidate, sau cu cunoștințele pe care noi le-am obținut în timpul auditului, sau dacă ele par a fi denaturate semnificativ.

În ceea ce privește Raportul consolidat al administratorilor, am citit și raportăm dacă acesta a fost întocmit, în toate aspectele semnificative, în conformitate cu Ordinul Ministrului Finanțelor publice nr. 2844/2016, cu modificările ulterioare, pentru aprobarea Reglementărilor contabile conforme cu Standardele Internaționale de Raportare Financiară adoptate de Uniunea Europeană cu modificările ulterioare.

În baza exclusiv a activităților care trebuie desfășurate în cursul auditului situațiilor financiare consolidate, în opinia noastră:

- a) Informațiile prezentate în Raportul consolidat al administratorilor pentru exercițiul financiar pentru care au fost întocmite situațiile financiare consolidate sunt în concordanță, în toate aspectele semnificative, cu situațiile financiare consolidate;
- b) Raportul consolidat al Administratorilor, a fost întocmit, în toate aspectele semnificative, în conformitate cu Ordinul Ministrului Finanțelor publice nr. 2844/2016, cu modificările ulterioare, pentru aprobarea Reglementărilor contabile conforme cu Standardele Internaționale de Raportare Financiară adoptate de Uniunea Europeană cu modificările ulterioare.

În plus, în baza cunoștințelor și înțelegerii noastre cu privire la Grup și la mediul acestuia, dobândite în cursul auditului situațiilor financiare consolidate pentru exercițiul financiar încheiat la data de 31 decembrie 2018, ni se cere să raportăm dacă am identificat denaturări semnificative în Raportul consolidat al administratorilor. Nu avem nimic de raportat cu privire la acest aspect.

Responsabilitățile conducerii și ale persoanelor responsabile cu guvernanta pentru situațiile financiare consolidate

7. Conducerea este responsabilă pentru întocmirea și prezentarea fidelă a situațiilor financiare consolidate în conformitate cu Ordinul Ministrului Finanțelor Publice nr. 2844/2016 pentru aprobarea Reglementărilor contabile conforme cu Standardele Internaționale de Raportare Financiară adoptate de Uniunea Europeană, cu modificările ulterioare și pentru acel control intern pe care conducerea îl consideră necesar pentru a permite întocmirea de situații financiare consolidate lipsite de denaturări semnificative, cauzate fie de fraudă, fie de eroare.
8. În întocmirea situațiilor financiare consolidate, conducerea este responsabilă pentru aprecierea capacității Grupului de a-și continua activitatea, prezentând, dacă este cazul, aspectele referitoare la continuitatea activității și utilizând contabilitatea pe baza continuității activității, cu excepția cazului în care conducerea fie intenționează să lichideze Grupul sau să oprească operațiunile, fie nu are nicio altă alternativă realistă în afara acestora.
9. Persoanele responsabile cu guvernanta sunt responsabile pentru supravegherea procesului de raportare financiară al Grupului.

Responsabilitățile auditorului într-un audit al situațiilor financiare consolidate

10. Obiectivele noastre constau în obținerea unei asigurări rezonabile privind măsura în care situațiile financiare consolidate, în ansamblu, sunt lipsite de denaturări semnificative, cauzate fie de fraudă, fie de eroare, precum și în emiterea unui raport al auditorului care include opinia noastră. Asigurarea rezonabilă reprezintă un nivel ridicat de asigurare, dar nu este o garanție a faptului că un audit desfășurat în conformitate cu Standardele Internaționale de Audit va detecta întotdeauna o denaturare semnificativă, dacă aceasta există. Denaturările pot fi cauzate fie de fraudă, fie de eroare și sunt considerate semnificative dacă se poate preconiza, în mod rezonabil, că acestea, individual sau cumulativ, vor influența deciziile economice ale utilizatorilor, luate în baza acestor situații financiare consolidate.

11. Ca parte a unui audit în conformitate cu Standardele Internaționale de Audit, exercităm raționamentul profesional și menținem scepticismul profesional pe parcursul auditului. De asemenea:
- Identificăm și evaluăm riscurile de denaturare semnificativă a situațiilor financiare consolidate, cauzată fie de fraudă, fie de eroare, proiectăm și executăm proceduri de audit ca răspuns la respectivele riscuri și obținem probe de audit suficiente și adecvate pentru a furniza o bază pentru opinia noastră. Riscul de nedetectare a unei denaturări semnificative cauzate de fraudă este mai ridicat decât cel de nedetectare a unei denaturări semnificative cauzate de eroare, deoarece fraudă poate presupune înțelegeri secrete, fals, omisiuni intenționate, declarații false și evitarea controlului intern.
 - Înțelegem controlul intern relevant pentru audit, în vederea proiectării de proceduri de audit adecvate circumstanțelor, dar fără a avea scopul de a exprima o opinie asupra eficacității controlului intern al Grupului.
 - Evaluăm gradul de adecvare a politicilor contabile utilizate și caracterul rezonabil al estimărilor contabile și al prezentărilor aferente de informații realizate de către conducere.
 - Formulăm o concluzie cu privire la gradul de adecvare a utilizării de către conducere a contabilității pe baza continuității activității și determinăm, pe baza probelor de audit obținute, dacă există o incertitudine semnificativă cu privire la evenimente sau condiții care ar putea genera îndoieli semnificative privind capacitatea Grupului de a-și continua activitatea. În cazul în care concluzionăm că există o incertitudine semnificativă, trebuie să atragem atenția în raportul auditorului asupra prezentărilor aferente din situațiile financiare consolidate sau, în cazul în care aceste prezentări sunt neadecvate, să ne modificăm opinia. Concluziile noastre se bazează pe probele de audit obținute până la data raportului auditorului. Cu toate acestea, evenimente sau condiții viitoare pot determina Grupul să nu își mai desfășoare activitatea în baza principiului continuității activității.
 - Evaluăm prezentarea, structura și conținutul general al situațiilor financiare consolidate, inclusiv al prezentărilor de informații, și măsura în care situațiile financiare consolidate reflectă tranzacțiile și evenimentele de bază într-o manieră care realizează prezentarea fidelă.
 - Obținem, probe de audit suficiente și adecvate cu privire la informațiile financiare ale entităților sau activităților de afaceri din cadrul Grupului, pentru a exprima o opinie cu privire la situațiile financiare consolidate. Suntem responsabili pentru coordonarea, supravegherea și executarea auditului grupului. Suntem singurii responsabili pentru opinia noastră de audit.
12. Comunicăm persoanelor responsabile cu guvernanta, printre alte aspecte, aria planificată și programarea în timp a auditului, precum și principalele constatări ale auditului, inclusiv orice deficiențe semnificative ale controlului intern, pe care le identificăm pe parcursul auditului.
13. De asemenea, furnizăm persoanelor responsabile cu guvernanta o declarație că am respectat cerințele etice relevante privind independența și că le-am comunicat toate relațiile și alte aspecte despre care s-ar putea presupune, în mod rezonabil, că ne afectează independența și, acolo unde este cazul, măsurile de protecție aferente.
14. Dintre aspectele comunicate cu persoanele responsabile cu guvernanta, stabilim care sunt aspectele cele mai importante pentru auditul situațiilor financiare consolidate din perioada curentă și care reprezintă, prin urmare, aspecte cheie de audit. Descriem aceste aspecte în raportul auditorului, cu excepția cazului în care legile sau reglementările interzic prezentarea publică a aspectului sau a cazului în care, în circumstanțe extrem de rare, determinăm că un aspect nu ar trebui comunicat în raportul nostru deoarece se preconizează în mod rezonabil ca beneficiile interesului public să fie depășite de consecințele negative ale acestei comunicări.

Raport cu privire la alte dispoziții legale și de reglementare


15. Am fost numiți de Adunarea Generală a Acționarilor la data de 28 aprilie 2018 să audităm situațiile financiare ale Med Life S.A. pentru exercițiul financiar încheiat la 31 decembrie 2018. Durata totală neîntreruptă a angajamentului nostru este de 1 an, acoperind exercițiul financiar încheiat la 31 decembrie 2018.

Confirmăm că:

- Opinia noastră de audit este în concordanță cu raportul suplimentar prezentat Comitetului de Audit al Societății, pe care l-am emis în aceeași dată în care am emis și acest raport. De asemenea, în desfășurarea auditului nostru, ne-am păstrat independența față de entitatea auditată.
- Nu au fost furnizate **serviciile non audit** interzise, menționate la articolul 5 alineatul (1) din Regulamentul UE nr. 537/2014.

Partenerul de misiune al auditului pentru care s-a întocmit acest raport al auditorului independent este Madeline Alexander.

Madeline Alexander, Partener Audit



*Înregistrată la Autoritatea pentru Supravegherea Publică
a Activității de Audit Statutar cu numărul 36*

În numele:

DELOITTE AUDIT S.R.L.

*Înregistrată la Autoritatea pentru Supravegherea Publică
a Activității de Audit Statutar cu numărul 25*

Sos. Nicolae Titulescu nr. 4- 8, America House, Intrarea de Est,
Etajul 2 - zona Deloitte și Etajul 3, sector 1,
București, România
21 martie 2019

GRUPUL MED LIFE
SITUATIA CONSOLIDATA A POZITIEI FINANCIARE
LA 31 DECEMBRIE 2018
(toate sumele sunt exprimate in RON, daca nu este specificat altfel)

	<u>Nota</u>	<u>31 decembrie 2018</u>	<u>1 ianuarie 2018</u>
ACTIVE			
ACTIVE IMOBILIZATE			
Fond comercial	4	82.378.647	66.035.963
Imobilizări necorporale	5	39.647.014	34.299.738
Imobilizări corporale	5	458.033.010	325.845.288
Alte active financiare	5.5	10.115.776	6.161.678
TOTAL ACTIVE IMOBILIZATE		590.174.447	432.342.667
ACTIVE CIRCULANTE			
Stocuri	6	31.070.480	20.325.330
Creanțe	7	78.957.879	58.450.406
Alte active		13.117.114	5.549.527
Numerar și echivalente de numerar	8	34.206.159	79.227.766
		157.351.632	163.553.029
Active clasificate ca destinate vânzării	9	381.665	381.665
CHELTUIELI IN AVANS	10	6.186.462	7.068.126
TOTAL ACTIVE CIRCULANTE		163.919.759	171.002.820
TOTAL ACTIVE		754.094.206	603.345.487
CAPITALURI SI DATORII			
DATORII CURENTE			
Datorii comerciale	11	140.970.528	103.839.523
Descoperire de cont	14	30.911.018	2.013.469
Porțiunea curentă a datoriei din leasing financiar	13	8.949.472	3.177.961
Porțiunea curentă a datoriilor pe termen lung	14	23.162.490	36.642.740
Datorii cu impozitul pe profit curent		729.572	1.112.707
Provizioane		2.458.957	-
Alte datorii	12	37.605.544	20.232.973
Datorii asociate cu active destinate vânzării	9	458.785	558.370
TOTAL DATORII CURENTE		245.246.366	167.577.743
DATORII PE TERMEN LUNG			
Datorii din leasing financiar	13	26.525.231	10.111.452
Datorii pe termen lung	14	287.013.365	242.797.699
TOTAL DATORII PE TERMEN LUNG		313.538.596	252.909.151
Datorii cu impozitul amânat	25	16.436.342	15.196.634
TOTAL DATORII		575.221.304	435.683.528
CAPITALURI			
Capital emis	15	81.495.470	81.495.470
Actiuni proprii		(6.056.105)	-
Rezerve	17	93.906.109	93.181.880
Rezultat reportat		(9.994.660)	(22.640.779)
Capitaluri atribuibile proprietarilor Grupului		159.350.814	152.036.571
Interese care nu controlează	18	19.522.088	15.625.388
TOTAL CAPITALURI		178.872.902	167.661.959
TOTAL CAPITALURI SI DATORII		754.094.206	603.345.487

Situațiile financiare consolidate au fost avizate de Consiliul de Administrație pentru a fi emise la 21 martie 2019 și semnate de:


Mihail Marcu,
Administrador


Vera Firu,
Director Economic

Notele atașate fac parte integrantă din aceste situații financiare consolidate.

GRUPUL MED LIFE
SITUATIA CONSOLIDATA A REZULTATULUI GLOBAL
PENTRU ANUL INCHEIAT LA 31 DECEMBRIE 2018
(toate sumele sunt exprimate in RON, daca nu este specificat altfel)

	Nota	Anul incheiat la 31 decembrie 2018	Anul incheiat la 31 decembrie 2017
CIFRA DE AFACERI	19	794.562.861	623.219.949
Alte venituri operaționale	20	9.844.865	7.496.681
VENITURI OPERAȚIONALE		804.407.726	630.716.630
CHELTUIELI OPERAȚIONALE	21,22	(766.014.417)	(595.857.844)
PROFIT OPERAȚIONAL		38.393.309	34.858.786
Costul finanțării	23	(17.567.816)	(14.201.686)
Alte castiguri/(cheltuieli) financiare	23	3.008.389	(6.380.555)
REZULTAT FINANCIAR	23	(14.559.427)	(20.582.241)
REZULTAT ÎNAINTE DE IMPOZITARE		23.833.882	14.276.545
Cheltuiala cu impozitul pe profit	25	(7.051.245)	(5.544.920)
REZULTAT NET		16.782.637	8.731.625
Proprietarilor Grupului		13.370.348	4.382.702
Intereselor care nu controlează	18	3.412.389	4.348.924
ALTE ELEMENTE ALE REZULTATULUI GLOBAL CARE NU VOR FI RECLASIFICATE IN CONTUL DE PROFIT SAU PIERDERE			
Câștig/pierdere rezultat/a din reevaluare		-	-
Corecții referitoare la ani precedenți		-	-
Impozit amânat pentru alte elemente ale rezultatului global		-	-
TOTAL ALTE ELEMENTE DE REZULTAT GLOBAL		-	-
Total alte elemente de rezultat global atribuibile			
Proprietarilor Grupului		-	-
Intereselor care nu controlează		-	-
TOTAL REZULTAT GLOBAL		16.782.637	8.731.625
Total rezultat global atribuibil:			
Proprietarilor Grupului		13.370.348	4.382.702
Intereselor care nu controlează	18	3.412.389	4.348.924

Situațiile financiare consolidate au fost avizate de Consiliul de Administrație pentru a fi emise la 21 martie 2019 si semnate de:


Mihail Marcu
Administrator


Vera Firu
Director Economic

GRUPUL MED LIFE
SITUATIA CONSOLIDATA A FLUXURILOR DE TREZORERIE
PENTRU ANUL INCHEIAT LA 31 DECEMBRIE 2018
(toate sumele sunt exprimate in RON, daca nu este specificat altfel)


	Nota	Anul incheiat la 31 decembrie 2018	Anul incheiat la 31 decembrie 2017
Profit inainte de impozitare	25	23.833.883	14.276.545
Ajustari pentru:			
Depreciere	21	56.982.245	43.078.621
Vanzarea subsidiarelor		-	-
Provizioane pentru riscuri si cheltuieli		(260.399)	-
Venituri din dobanzi	23	(813.677)	(613.193)
Cheltuiala cu dobanda	23	17.567.816	14.201.686
Ajustari de valoare pentru creante si pierderi din creante	7	(161.589)	(485.889)
Ajustari de valoare pentru alte active circulante si pierderi din alte active circulante	7	-	-
Reduceri financiare	23	(6.983)	-
Alte venituri nemonetare	20	(6.549.809)	(4.561.947)
Diferente de curs rezultate din reevaluarea soldurilor in valuta	23	1.407.018	7.102.716
Fond comercial negativ	26	-	(729.165)
Castig/(Pierdere) din vanzarea activelor pe termen lung	5	-	-
Fluxuri de trezorerie din exploatare inainte de modificarile in capitalul circulant		91.998.505	72.269.374
Descresteri/(Cresteri) ale soldurilor de creante		(20.931.344)	(18.029.348)
Descresteri/(Cresteri) ale soldurilor de stocuri		(5.902.259)	(2.718.311)
Descresteri/(Cresteri) de cheltuieli in avans		1.889.895	(155.089)
Descresteri/(Cresteri) de datorii		8.257.035	2.380.649
Fluxuri de trezorerie generate de capitalul circulant		(16.686.673)	(18.522.099)
Numerar generat din exploatare		75.311.832	53.747.275
Impozit pe profit platit		(6.194.673)	(5.058.217)
Dobanzi platite		(18.165.105)	(13.455.456)
Dobanzi primite		813.677	613.193
Numerar net generat din activitati de exploatare		51.765.731	35.846.795
Investitii in combinari de intreprinderi	26	(16.985.373)	(29.388.050)
Achizitii aditionale de participatii	26	-	(2.401.752)
Achizitii de imobilizari necorporale	5	(2.396.311)	(1.534.853)
Achizitii de imobilizari corporale	5	(49.923.781)	(40.626.665)
Venituri din combinari de intreprinderi		-	-
Venituri din vanzari de mijloace fixe		-	-
Numerar net folosit in activitatea de investitii		(69.305.465)	(73.951.320)

GRUPUL MED LIFE
SITUATIA CONSOLIDATA A FLUXURILOR DE TREZORERIE
PENTRU ANUL INCHEIAT LA 31 DECEMBRIE 2018
(toate sumele sunt exprimate in RON, daca nu este specificat altfel)

	Nota	Anul incheiat la 31 decembrie 2018	Anul incheiat la 31 decembrie 2017
Fluxul de numerar din activitatile de finantare			
Contributii la capital social	17	-	67.563.436
Crestere de imprumuturi	14	46.683.462	65.257.781
Rambursari de imprumuturi	14	(58.474.480)	(21.661.647)
Plati pentru leasing financiar		(9.341.826)	(14.218.842)
Dividende platite intereselor care nu controleaza	18	(292.924)	(310.287)
Plati pentru achizitii de actiuni proprii		(6.056.105)	-
Numerar net utilizat in activitatea de finantare		(27.481.873)	96.630.441
Modificarea neta de numerar si echivalent de numerar		(45.021.607)	58.525.916
Numerar si echivalente de numerar la inceputul perioadei		79.227.766	20.701.850
Numerar si echivalente de numerar la sfarsitul perioadei		34.206.159	79.227.766

Situațiile financiare consolidate au fost avizate de Consiliul de Administrație pentru a fi emise la 21 martie 2019 si semnate de:


Mihail Marcu,
Administrator


Vera Firu,
Director Economic

GRUPUL MED LIFE
SITUATIA CONSOLIDATA A MODIFICARILOR CAPITALURILOR PROPRII
PENTRU ANUL INCHEIAT LA 31 DECEMBRIE 2018
(toate sumele sunt exprimate in RON, daca nu este specificat altfel)


	Capital social		Actiuni proprii	Prime de emisiune	Rezerve		Rezerva din reevaluare*	Rezultat reportat	Capitaluri atribuibile proprietarilor Grupului	Interese care nu controleaza	Total capitaluri
	Platit, inregistrat	Platit, inregistrat dupa finalul anului**			legale si alte rezerve						
Sold la 1 ianuarie 2018	5.023.000	513.271	-	75.959.199	10.920.039		82.261.841	(22.640.779)	152.036.571	15.625.388	167.661.959
Recunoasterea de alte rezerve in scopuri fiscale	-	-	-	-	617.485		-	(617.485)	-	-	-
Recunoasterea rezervelor legale	-	-	-	-	106.744		-	(106.744)	-	-	-
Contributie de capital social	-	-	-	-	-		-	-	-	-	-
Crestere in ceea ce priveste interesele care nu controleaza ca rezultat al combinarilor de intreprinderi	-	-	-	-	-		-	-	-	-	-
Achizitie de participatii aditionale	-	-	-	-	-		-	-	-	777.335	777.335
Distributie de dividende	-	-	-	-	-		-	-	-	(292.924)	(292.924)
Achizitie de actiuni proprii	-	-	(6.056.105)	-	-		-	-	(6.056.105)	-	(6.056.105)
Total rezultat global	-	-	-	-	-		-	13.370.348	13.370.348	3.412.289	16.782.637
Impozit amanat pentru alte elemente ale rezultatului global	-	-	-	-	-		-	-	-	-	-
Corectii referitoare la ani precedenti	-	-	-	-	-		-	-	-	-	-
Profitul anului curent	-	-	-	-	-		-	13.370.348	13.370.348	3.412.289	16.782.637
Sold la 31 decembrie 2018	5.023.000	513.271	(6.056.105)	75.959.199	11.644.268		82.261.841	(9.994.660)	159.350.814	19.522.088	178.872.902

Nota*: Rezerva din reevaluare la 1 ianuarie 2018 si 31 decembrie 2018 in suma de 82.261.841 RON contine rezerve din reevaluare in suma de 97.438.877 RON si impozit amanat calculat la rezerva din reevaluare in suma de (15.177.036) RON.

Nota **: In anul 2017, drept rezultat al Ofertei Publice Secundare, Med Life a emis 2.053.082 actiuni noi, cu o valoare nominala de 0.25 RON pe actiune, marind capitalul social de la 5.023.000 RON la 5.536.271 RON. Actionarii care au subscris noile actiuni vor beneficia de drepturi depline in legatura cu actiunile achizitionate incepand cu data inregistrarii de catre Depozitarul Central. Actiunile au fost subscrise si platite in 2017. Depozitarul Central a inregistrat actiunile nou emise la data de 11 ianuarie 2018.

Situatiile financiare consolidate au fost avizate de Consiliul de Administratie pentru a fi emise la 21 martie 2019 si semnate de:


Mihail Marcu,
 Administrator


Vera Firu,
 Director Economic

GRUPUL MED LIFE
SITUATIA CONSOLIDATA A MODIFICARILOR CAPITALURILOR PROPRII
PENTRU ANUL INCHEIAT LA 31 DECEMBRIE 2018
(toate sumele sunt exprimate in RON, daca nu este specificat altfel)

	Capital social		Prime de	Rezerve	Rezerva din	Rezultat	Capitaluri	Interese care	Total
	Platit, inregistrat dupa finalul anului**	inregistrat	emisiune	legale si alte rezerve	reevaluare*	reportat	atribuibile proprietarilor Grupului	nu controleaza	capitaluri
Sold la 1 ianuarie 2017	5.023.000	-	8.909.034	9.699.583	82.261.841	(24.346.985)	81.546.473	11.472.411	93.018.884
Recunoasterea de alte rezerve in scopuri fiscale	-	-	-	18.040	-	(18.040)	-	-	-
Recunoasterea rezervelor legale	-	-	-	1.202.416	-	(1.202.416)	-	-	-
Contributie de capital social	-	513.271	67.050.165	-	-	-	67.563.436	-	67.563.436
Crestere in ceea ce priveste interesele care nu controleaza ca rezultat al combinarii de intreprinderi	-	-	-	-	-	-	-	1.060.052	1.060.052
Achizitie de participatii aditionale	-	-	-	-	-	(1.456.040)	(1.456.040)	(945.712)	(2.401.752)
Distributie de dividende	-	-	-	-	-	-	-	(310.287)	(310.287)
Total rezultat global	-	-	-	-	-	4.382.702	4.382.702	4.348.924	8.731.626
Impozit amanat pentru alte elemente ale rezultatului global	-	-	-	-	-	-	-	-	-
Corectii referitoare la anii precedenti	-	-	-	-	-	-	-	-	-
Profitul anului curent	-	-	-	-	-	4.382.702	4.382.702	4.348.924	8.731.626
Sold la 31 decembrie 2017	5.023.000	513.271	75.959.199	10.920.039	82.261.841	(22.640.779)	152.036.571	15.625.388	167.661.959

Nota*: Rezerva din reevaluare la 1 ianuarie 2017 si 31 decembrie 2017 in suma de 82.261.841 RON contine rezerve din reevaluare in suma de 97.438.877 RON si impozit amanat calculat la rezerva din reevaluare in suma de (15.177.036) RON.

Nota:** In anul 2017, drept rezultat al Ofertei Publice Secundare, Med Life a emis 2.053.082 actiuni noi, cu o valoare nominala de 0.25 RON pe actiune, marind capitalul social de la 5.023.000 RON la 5.536.271 RON. Actionarii care au subscris noile actiuni vor beneficia de drepturi depline in legatura cu actiunile achizitionate incepand cu data inregistrarii de catre Depozitarul Central. Actiunile au fost subscrise si platite in 2017. Depozitarul Central a inregistrat actiunile nou emise la data de 11 ianuarie 2018.

Situatiile financiare consolidate au fost avizate de Consiliul de Administratie pentru a fi emise la 21 martie 2019 si semnate de:



Mihail Marcu,
Administrator



Vera Firu,
Director Economic

GRUPUL MED LIFE
NOTE LA SITUATIILE FINANCIARE CONSOLIDATE
PENTRU ANUL INCHEIAT LA 31 DECEMBRIE 2018
(toate sumele sunt exprimate in RON, daca nu este specificat altfel)

1. DESCRIEREA ACTIVITATII

Med Life S.A. ("Med Life", "Societatea-mama" sau "Societatea") este o societate pe actiuni fondata in anul 1996, in conformitate cu legislatia din Romania. Activitatea Societatii consta in prestarea de servicii medicale printr-o serie de centre medicale localizate in Bucuresti, Brasov, Braila, Sibiu, Cluj, Timisoara, Iasi, Galati si Constanta.

Grupul Medlife ofera o gama variata de servicii medicale avand deschise 20 hiperclinici in Bucuresti, Timisoara, Brasov, Arad, Iasi, Galati, Craiova, Braila, Sibiu, Cluj si Constanta, o hiperclinica inaugurata recent la Oradea, 47 de clinici, 10 spitale - localizate in Bucuresti, Arad, Sibiu si Brasov, 33 laboratoare, 10 farmacii si 9 clinici dentare. Grupul are mai mult de 140 de parteneri reprezentati prin clinici private in Romania.

Medlife este unul dintre cei mai mari prestatori de servicii medicale din Romania, detinand o cota semnificativa de piata la nivel national. Medlife are sediul social in Bucuresti, Calea Grivitei nr 365.

Modelul de afaceri MedLife este axat pe furnizarea de servicii medicale clienților persoane fizice si juridice.

Activitățile Grupului sunt împărțite în șase linii de afaceri:

- **Corporate:** Linia de afaceri Corporate oferă clienților persoane juridice pachete de preventie si profilaxie medicala (PPM) ca parte din pachetele de beneficii acordate salariaților acestora.
- **Clinici:** Linia de afaceri Clinici include serviciile de tratament ambulatoriu și de imagistică de diagnostic ale Grupului.
- **Laboratoare:** Linia de afaceri Laboratoare vizează efectuarea de analize de laborator biochimice, hematologice, de coagulare, imunologice, microbiologice, anatomice, patologice, citologice, de biologie moleculară și toxicologice.
- **Spitale:** Linia de afaceri Spitale acoperă activitățile de spitalizare ale Grupului, care constau într-o gamă variată de specializări medicale și chirurgicale. Cele 10 spitale ale grupul se regasesc in Arad, Bucuresti, Brasov, Cluj si Sibiu.
- **Farmacii:** Linia de afaceri Farmacii oferă produse pe bază de rețetă, produse în vânzare liberă și alte produse medicale asociate în cele 10 farmacii deschise în cadrul clinicilor Grupului, sau in proximitatea acestora.
- **Stomatologie:** Linia de afaceri Stomatologie furnizează o gamă variată de servicii stomatologice care variază de la examinări simple până la operații chirurgicale complexe.

GRUPUL MED LIFE
NOTE LA SITUATIILE FINANCIARE CONSOLIDATE
PENTRU ANUL INCHEIAT LA 31 DECEMBRIE 2018
(toate sumele sunt exprimate in RON, daca nu este specificat altfel)

1. DESCRIEREA ACTIVITATII (continuare)

Detaliile privind subsidiarele Societății-mamă la 31 decembrie 2018 si 1 ianuarie 2018 sunt prezentate mai jos:

	Numele subsidiarei	Activitatea principala	Locul de functionare	31 decembrie 2018	1 ianuarie 2018
1	Policlinica de Diagnostic Rapid SA	Servicii medicale	Brasov, Romania	80,01%	80,01%
2	Medapt SRL	Servicii medicale	Brasov, Romania	80,01%	80,01%
3	Histo SRL	Servicii medicale	Brasov, Romania	48,01%	48,01%
4	Policlinica de Diagnostic Rapid Medis SRL	Servicii medicale	Sfantul Gheorghe, Romania	64,01%	64,01%
5	Bahtco Invest SA	Dezvoltare (promovare) imobiliara	Bucuresti, Romania	100%	100%
6	Medsanrom SRL (Med Life Occupational SRL)	Servicii medicale	Bucuresti, Romania	100%	100%
7	Pharmalife Med SRL	Comert cu amanuntul al produselor farmaceutice, in magazine specializate	Bucuresti, Romania	100%	100%
8	Asilife Insurance Broker SRL	Broker de asigurari	Bucuresti, Romania	99%	99%
9	Accipiens SA	Activitati de inchiriere	Arad, Romania	58%	58%
10	Genesys Medical Clinic SRL	Servicii medicale	Arad, Romania	58%	58%
11	Biofarm Farmec SRL	Comert cu amanuntul al produselor farmaceutice, in magazine specializate	Arad, Romania	58%	58%
12	RUR Medical SA	Servicii medicale	Brasov, Romania	100%	100%
13	Bioteest Med SRL	Servicii medicale	Constanta, Romania	100%	100%
14	Vital Test SRL	Servicii medicale	Iasi, Romania	100%	100%
15	Bactro SRL (Indirectly)	Alte servicii medicale	Deva, Romania	58%	58%
16	Centrul Medical Sama S.A.	Servicii medicale	Craiova, Romania	55%	55%
17	Ultratest S.A.	Alte servicii medicale	Craiova, Romania	55%	55%
18	Diamed Center SRL	Servicii medicale	Bucuresti, Romania	100%	100%
19	Prima Medical SRL	Servicii medicale	Craiova, Romania	100%	100%
20	Stem Cells Bank SA	Servicii medicale	Timisoara, Romania	100%	100%
21	Dent Estet Clinic SA	Servicii medicale stomatologice	Bucuresti, Romania	60%	60%
22	Centrul Medical Panduri SA	Servicii medicale	Bucuresti, Romania	90%	90%
23	Almina Trading SA	Servicii medicale	Targoviste, Romania	80%	80%
24	Anima Specialty Medical Services SRL	Servicii medicale	Bucuresti, Romania	100%	100%
25	Anima Promovare si Vanzari SRL	Servicii medicale	Bucuresti, Romania	100%	100%
26	Valdi Medica SRL	Servicii medicale	Cluj, Romania	55%	55%
27	Clinica Polissano SRL	Servicii medicale	Sibiu, Romania	100%	0%
28	Solomed Clinic SA	Servicii medicale	Pitesti, Romania	80%	0%
30	Ghencea Medical Center SA	Servicii medicale	Bucuresti, Romania	90%	0%
31	Sfatul medicului	Platforma medicala	Bucuresti, Romania	100%	0%

GRUPUL MED LIFE
NOTE LA SITUATIILE FINANCIARE CONSOLIDATE
PENTRU ANUL INCHEIAT LA 31 DECEMBRIE 2018
(toate sumele sunt exprimate in RON, daca nu este specificat altfel)

1. DESCRIEREA ACTIVITATII (continuare)

Dent Estet Clinic SA, respectiv Solomed Clinic SRL si Genesys SRL detin la randul lor controlul asupra urmatoarelor societati:

	Numele subsidiarei	Activitatea principala	Locul de functionare	31 decembrie 2018	1 ianuarie 2018
1	Green Dental Clinic SRL	Servicii medicale stomatologice	Bucuresti, Romania	51%	51%
2	Dentist 4 Kids SRL	Servicii medicale stomatologice	Bucuresti, Romania	52%	52%
3	Dent A Porter SRL	Servicii medicale stomatologice	Bucuresti, Romania	51,61%	51,61%
4	Dentestet Kids	Servicii medicale stomatologice	Bucuresti, Romania	52,94%	52,94%
5	Aspen Laborator Dentar	Servicii medicale stomatologice	Bucuresti, Romania	75%	75%
6	Solomed Plus SRL (detinuta de Solomed Clinic SA)	Servicii medicale	Pitesti, Romania	100%	0%
7	Transilvania Imagistica SA (detinuta de Genesys SRL)	Servicii medicale	Oradea, Romania	100%	0%

2. ADOPTAREA STANDARDDELOR INTERNATIONALE DE RAPORTARE FINANCIARA (IFRS) NOI SI REVIZUITE

2.1 Aplicarea initială a noilor amendamente ale standardelor existente și interpretărilor valabile pentru perioada curentă

Urmatoarele standarde si amendamente sau imbunatatiri la standardele existente emise de catre IASB si adoptate de catre Uniunea Europeana ("UE") au intrat in vigoare pentru perioada curenta:

- **Amendamente la IFRS 4 „Contracte de asigurare”** – Aplicarea IFRS 4 Contracte de asigurare – adoptate de UE în 3 noiembrie 2017 (aplicabile pentru perioadele anuale începând cu sau după 1 ianuarie 2018 sau la aplicarea pentru prima dată a IFRS 9 „Instrumente financiare),
- **Amendamente la IFRS 1 și IAS 28 în urma „Îmbunătățirilor IFRS (ciclul 2014-2016)”** care rezultă din proiectul anual de îmbunătățire a IFRS (IFRS 1, IFRS 12 și IAS 28) cu scopul principal de a elimina inconsecvențele și de a clarifica anumite formulări – adoptate de UE în 7 februarie 2018 (amendamentele la IFRS 1 și IAS 28 sunt aplicabile pentru perioadele anuale începând cu sau după 1 ianuarie 2018).

Grupul anticipează că adoptarea acestor amendamente noi la standardele existente nu va avea un impact semnificativ asupra situațiilor financiare ale Grupului în perioada aplicării inițiale.

2.2 Amendamente la standardele existente emise de IASB si adoptate de UE, care au fost adoptate de Grup la 31 decembrie 2018

Urmatoarele standarde si amendamente sau imbunatatiri la standardele existente emise de catre IASB si adoptate de catre Uniunea Europeana ("UE") au intrat in vigoare si au fost adoptate de Grup:

- **IFRS 9 „Instrumente Financiare”** – adoptat de UE in data de 22 noiembrie 2016 (in vigoare pentru perioade anuale incepand cu sau dupa 1 ianuarie 2018),
- **IFRS 15 „Venituri din contracte cu clientii”, inclusiv amendamentele la IFRS 15 „La data efectiva a IFRS 15”**- adoptat de UE in data de 22 septembrie 2016 (in vigoare pentru perioade anuale incepand cu sau dupa 1 ianuarie 2018),
- **Amendamente la IFRS 15 „Venituri din contracte cu clientii”** – Clarificări la IFRS 15 Venituri din contracte cu clienții – adoptate de UE în 31 octombrie 2017 (aplicabile pentru perioadele anuale începând cu sau după 1 ianuarie 2018).

La 31 decembrie 2018, Grupul a adoptat aceste standarde si amendamente noi la standardele existente.

GRUPUL MED LIFE
NOTE LA SITUATIILE FINANCIARE CONSOLIDATE
PENTRU ANUL ÎNCHEIAT LA 31 DECEMBRIE 2018
(toate sumele sunt exprimate în RON, dacă nu este specificat altfel)

2. ADOPTAREA STANDARDELOR INTERNATIONALE DE RAPORTARE FINANCIARA (IFRS) NOI SI REVIZUITE (continuare)

2.3 Amendamente la standardele existente emise de IASB și adoptate de UE, care nu sunt încă în vigoare

La data aprobării acestor situații financiare consolidate, următoarele standarde și modificări la standardele și interpretările existente emise de IASB și adoptate de UE erau emise, dar nu erau încă în vigoare:

- **IFRS 16 „Leasing”** – adoptat de UE în 31 octombrie 2017 (aplicabil pentru perioadele anuale începând cu sau după 1 ianuarie 2019).

2.4 Standarde și amendamente noi la standardele existente emise de IASB, dar încă neadoptate de UE

În prezent, IFRS adoptate de UE nu diferă semnificativ de regulamentele adoptate de Comitetul de Standarde Internaționale de Contabilitate (IASB) cu excepția următoarelor standarde, amendamente la standardele și interpretările existente, care nu au fost avizate pentru a fi folosite în UE la data publicării situațiilor financiare (datele de intrare în vigoare menționate mai jos se referă numai la IFRS):

- **IFRS 14 „Conturi de amânare aferente activităților reglementate”** (aplicabil pentru perioadele anuale începând cu sau după 1 ianuarie 2016) – Comisia Europeană a decis să nu emită procesul de aprobare a acestui standard interimar și să aștepte finalizarea acestuia,
- **IFRS 17 „Contracte de asigurare”** (aplicabil pentru perioadele anuale începând cu sau după 1 ianuarie 2021),
- **Amendamente la IFRS 2 „Plata pe bază de acțiuni”** – Clasificarea și evaluarea tranzacțiilor cu plată pe bază de acțiuni (aplicabile pentru perioadele anuale începând cu sau după 1 ianuarie 2018),
- **Amendamente la IFRS 9 „Instrumente financiare”** – Caracteristicile de plată în avans cu compensare negativă (aplicabile pentru perioadele anuale începând cu sau după 1 ianuarie 2019),
- **Amendamente la IFRS 10 „Situații financiare consolidate” și IAS 28 „Investiții în entități asociate și asocieri în participație”** – Vânzarea de sau contribuția cu active între un investitor și entitățile asociate sau asocierile în participație ale acestuia și amendamentele ulterioare (data intrării în vigoare a fost amânată pe perioadă nedeterminată, până când se va finaliza proiectul de cercetare privind metoda punerii în echivalență),
- **Amendamente la IAS 19 „Beneficiile angajaților”** – Modificarea, reducerea sau decontarea unui plan (aplicabile pentru perioadele anuale începând cu sau după 1 ianuarie 2019),
- **Amendamente la IAS 28 „Investiții în entități asociate și asocieri în participație”** – Interese pe termen lung în entități asociate și asocieri în participație (aplicabile pentru perioadele anuale începând cu sau după 1 ianuarie 2019),
- **Amendamente la IAS 40 „Investiții imobiliare”** – Transferuri de investiții imobiliare (aplicabile pentru perioadele anuale începând cu sau după 1 ianuarie 2018),
- **Amendamente la diverse standarde în urma „Îmbunătățirilor IFRS (ciclul 2015-2017)”** care rezultă din proiectul anual de îmbunătățire a IFRS (IFRS 3, IFRS 11, IAS 12 și IAS 23) cu scopul principal de a elimina inconsecvențele și de a clarifica anumite formulări (aplicabile pentru perioadele anuale începând cu sau după 1 ianuarie 2019),

2. ADOPTAREA STANDARDELOR INTERNATIONALE DE RAPORTARE FINANCIARA (IFRS) NOI SI REVIZUITE (continuare)

2.4 Standarde și amendamente noi la standardele existente emise de IASB, dar încă neadoptate de UE (conținut)

- **IFRIC 22 „Tranzacții cu valută și avansuri”** (aplicabil pentru perioadele anuale începând cu sau după 1 ianuarie 2018),
- **IFRIC 23 „Incertitudine cu privire la tratamentele aplicate impozitului pe profit”** (aplicabil pentru perioadele anuale începând cu sau după 1 ianuarie 2019).

Grupul anticipează că adoptarea acestor standarde și amendamente noi la standardele existente nu va avea un impact semnificativ asupra situațiilor financiare ale Grupului în perioada aplicării inițiale.

Conform estimărilor Grupului, aplicarea contabilității de acoperire privind portofoliul de active și datorii financiare potrivit IAS 39: „Instrumente financiare: recunoaștere și evaluare” nu ar afecta semnificativ situațiile financiare, dacă este aplicată la data bilanțului.

3. PRINCIPII, POLITICI SI METODE CONTABILE

Politicele contabile semnificative adoptate pentru întocmirea prezentelor situații financiare consolidate ale Grupului sunt menționate mai jos.

3.1 Declarația de conformitate

Situațiile financiare consolidate prezentate au fost elaborate în conformitate cu Standardele Internaționale de Raportare Financiară („IFRS”) adoptate de Uniunea Europeană.

Politicele contabile aplicate în aceste situații financiare sunt aceleași cu cele aplicate în situațiile financiare consolidate anuale ale Grupului la și pentru anul încheiat la 31 decembrie 2017, cu excepția adoptării de noi standarde în vigoare de la 1 ianuarie 2018.

Începând cu 1 ianuarie 2018, Grupul a aplicat pentru prima dată două noi standarde, IFRS 9 „Instrumente financiare” și IFRS 15 „Venituri din contracte cu clienți”.

În plus, situațiile financiare consolidate au fost pregătite în conformitate cu cerințele Ordinului Ministrului Finanțelor publice nr. 2844/2016 pentru aprobarea Reglementărilor contabile conforme cu Standardele Internaționale de Raportare Financiară adoptate de Uniunea Europeană cu modificările ulterioare.

3.2 Bazele întocmirii

Situațiile financiare consolidate au fost întocmite la cost istoric, cu excepția reevaluării anumitor imobilizări și instrumente financiare. Costul istoric se bazează în general pe valoarea justă a contra-prestației acordate în schimbul activelor.

Aceste situații financiare consolidate au fost întocmite pentru a servi Grupului Med Life drept situații financiare statutare.

Grupul își ține contabilitatea în Lei românești („RON”) și întocmește evidențele contabile în conformitate cu reglementările de contabilitate și raportare emise de Ministerul Finanțelor din România. Situațiile financiare consolidate atașate au la bază evidențele statutare individuale ale tuturor entităților consolidate și au fost ajustate astfel încât să prezinte situațiile financiare consolidate în conformitate cu IFRS.

3. PRINCIPII, POLITICI SI METODE CONTABILE (continuare)

3.3 Continuitatea activității

Aceste situații financiare consolidate au fost întocmite pe baza principiului continuității activității care presupune că Grupul își va valorifica activele și își va achita datoriile în cursul normal al activității. Grupul își va continua în mod normal funcționarea într-un viitor previzibil fara a intra în imposibilitatea continuării activității sau fara reducerea semnificativa a acesteia.

3.4 Bazele consolidării

Situațiile financiare consolidate includ situațiile financiare ale Societății-mamă (Med Life S.A.) și ale entităților controlate de Societate (filialele sale). Controlul există atunci când Societatea are autoritatea de a guverna politicile financiare și de exploatare ale entității respective în vederea obținerii de beneficii din activitățile acesteia.

Rezultatele filialelor obținute în timpul anului sunt incluse în situația consolidată a rezultatului global începând cu data efectivă a achiziției.

Dacă este necesar, situațiile financiare ale filialelor sunt ajustate pentru a pune în acord politicile lor contabile cu cele folosite de alte societăți membre ale Grupului.

Toate tranzacțiile, soldurile, veniturile și cheltuielile intra-grup sunt eliminate în întregime la momentul consolidării. Interesele minoritare în filiale sunt identificate separat de capitalurile proprii ale Grupului în acestea.

Interesele acționarilor minoritari sunt inițial evaluate la partea proporțională a intereselor minoritare a valorii juste a activelor nete identificabile ale entității dobândite.

Ulterior achiziției, valoarea contabilă a intereselor minoritare reprezintă valoarea acestor interese la recunoașterea inițială, plus partea intereselor minoritare din modificările ulterioare de capital propriu. Rezultatul global este atribuit intereselor minoritare dacă rezultatul este că interesele minoritare înregistrează un deficit de sold.

3.5 Combinările de întreprinderi

Achizițiile de filiale și întreprinderi sunt contabilizate aplicând metoda achiziției.

Plata pentru fiecare achiziție este evaluată la totalul valorilor juste (la data schimbului) ale activelor oferite, datoriilor suportate sau asumate, și instrumentelor de capital emise de Grup în schimbul obținerii controlului asupra entității dobândite.

Activele identificabile, datoriile și datoriile contingente ale dobânditorului, care îndeplinesc condițiile de recunoaștere conform IFRS 3, sunt recunoscute la valoarea justă la data achiziției.

Fondul comercial este evaluat ca excesul sumei contravalorii transferate, valoarea oricaror interese care nu controlează în achiziție și valoarea justă a participăției în capitalurile proprii detinuta anterior de către dobânditor (daca exista), care depășește netul valorilor la data achiziției a activelor identificabile achiziționate și datoriile asumate. Dacă, după reevaluare, netul valorilor la data achiziției ale activelor identificabile achiziționate și ale datoriilor asumate depășește suma contravalorii transferate, suma oricaror interese care nu controlează din achiziție și valoarea justă a participăției în capitalurile proprii detinuta anterior de către dobânditor (daca exista), excesul este recunoscut imediat în profit sau pierdere drept castig din cumparare in conditii avantajoase.

Interesele care nu controlează constituie titluri de participare actuale și dau dreptul titularilor la o parte proporțională din activele nete ale entității în situația unei lichidări pot fi evaluate inițial la valoare justă sau la partea proporțională a intereselor minoritare din sumele recunoscute ale activelor nete identificabile ale entității dobândite. Baza evaluării este aleasă în funcție de tranzacție. Alte tipuri de interese minoritare sunt evaluate la valoarea justă sau, dacă este cazul, pe alte baze menționate în alte standarde IFRS.

3. PRINCIPII, POLITICI SI METODE CONTABILE (continuare)

3.6 Fondul comercial

Fondul comercial rezultat la momentul achiziției unei întreprinderi este evaluat la costul stabilit la data achiziției întreprinderii (a se vedea pct. 3.5 de mai sus), minus pierderile din depreciere acumulate, dacă există.

În scopul efectuării de teste de depreciere, fondul comercial este alocat fiecărei unități generatoare de numerar a Grupului (sau fiecărui grup de unități generatoare de numerar) care se estimează că va beneficia de combinare.

Unitatea generatoare de numerar căreia i s-a alocat fondul comercial este testată anual în scopuri de depreciere, sau ori de câte ori există indicii că unitatea poate suferi deprecieri. Dacă valoarea recuperabilă a unității generatoare de numerar este mai mică decât valoarea sa contabilă, pierderea din depreciere este alocată în primul rând pentru a reduce valoarea contabilă a oricărui fond comercial alocat unității și apoi celorlalte active ale unității proporțional cu valoarea contabilă a fiecărui activ din unitate. Orice pierdere din depreciere aferentă fondului comercial este recunoscută direct în contul de profit și pierdere în situația consolidată a rezultatului global/contul de profit și pierdere consolidat. Pierderea din depreciere recunoscută pentru fondul comercial nu este reluată în perioadele ulterioare.

La cedarea unității generatoare de numerar în cauză, valoarea atribuibilă a fondului comercial este inclusă în stabilirea profitului sau pierderii la cedare.

3.7 Active imobilizate deținute în vederea vânzării

Activele imobilizate și grupurile destinate cedării sunt clasificate ca active deținute în vederea vânzării dacă valoarea contabilă va fi recuperată în principal printr-o tranzacție de vânzare mai degrabă decât prin utilizare continuă. Această condiție este considerată îndeplinită numai când vânzarea este foarte probabilă iar activul imobilizat (sau grupul destinat cedării) este disponibil pentru vânzare imediată în condiția în care se află. Conducerea trebuie să-și ia angajamentul în vederea vânzării, care ar trebui să fie recunoscută drept vânzare completă în termen de un an de la data clasificării.

Atunci când Grupul se angajează pentru un plan de vânzare care implică pierderea controlului asupra unei filiale, toate activele și datoriile filialei respective sunt clasificate ca active deținute în vederea vânzării atunci când sunt îndeplinite criteriile descrise mai sus, indiferent dacă Grupul va menține un interes minoritar în fosta filială ulterior vânzării.

Activele imobilizate și grupurile destinate cedării clasificate ca active deținute în vederea vânzării sunt evaluate la minimul dintre valoarea lor contabilă anterioară și valoarea justă, minus costurile de vânzare.

3.8 Estimări și judecăți contabile

Întocmirea situațiilor financiare în conformitate cu IFRS cere conducerii Grupului să facă estimări și ipoteze care afectează valorile raportate ale activelor și pasivelor, prezentarea activelor și datoriilor potențiale la data întocmirii situațiilor financiare și veniturile și cheltuielile raportate pentru respectiva perioadă. Estimările și ipotezele aferente se bazează pe experiența istorică și alți factori care sunt considerați rezonabili în condițiile date, iar rezultatele acestora constituie baza pentru emiterea de judecăți cu privire la valorile contabile ale activelor și datoriilor care nu sunt evidente cu ușurință din alte surse. Rezultatele efective pot fi diferite de estimări.

Estimările și ipotezele care stau la baza lor sunt revizuite periodic. Revizuirile estimărilor contabile sunt recunoscute în perioada în care estimările sunt revizuite, dacă revizuirea afectează doar acea perioadă, cât și în perioada revizuirii sau în perioade viitoare dacă revizuirea afectează atât perioada actuală, cât și perioade viitoare.

GRUPUL MED LIFE
NOTE LA SITUATIILE FINANCIARE CONSOLIDATE
PENTRU ANUL INCHEIAT LA 31 DECEMBRIE 2018
(toate sumele sunt exprimate in RON, daca nu este specificat altfel)

3. PRINCIPII, POLITICI SI METODE CONTABILE (continuare)

3.9 Valute

Moneda funcțională și de prezentare

Situațiile financiare consolidate atașate sunt prezentate în leu Românesc („RON”), care este moneda folosită în mediul economic în care operează Grupul („moneda funcțională”).

Ratele de schimb valutar la 31 decembrie 2018 au fost de 4,0736 RON pentru 1 USD (31 decembrie 2017: 3,8915 RON pentru 1 USD), respectiv 4,6639 RON pentru 1 EUR (31 decembrie 2017: 4,6597 RON pentru 1 EUR). Ratele medii de schimb valutar pentru perioada de 12 luni încheiată la 31 decembrie 2018 au fost 3,9416 RON pentru 1 USD (12 luni încheiate la 31 decembrie 2017: 4,0525 RON pentru 1 USD), respectiv 4,6535 RON pentru 1 EUR (12 luni încheiate la 31 decembrie 2017: 4,5681 RON pentru 1 EUR).

Activele și pasivele monetare în alte valute existente la data raportării au fost convertite din EUR în RON la rata de schimb anunțată de Banca Națională a României.

Profitul și pierderea suportate înainte de data achiziționării întreprinderilor în 2018 și 2017 au fost eliminate.

3.10 Informații comparative

Acolo unde este necesar, cifrele comparative au fost ajustate pentru a fi în conformitate cu modificările de prezentare din anul curent.

3.11 Imobilizări corporale

Terenurile și construcțiile deținute în vederea vânzării pentru furnizarea de servicii sau în scopuri administrative sunt înregistrate în bilanț la valoarea reevaluată, care este valoarea justă la data reevaluării, minus amortizarea acumulată și pierderile din depreciere ulterioare acumulate.

Valoarea terenurilor și construcțiilor deținute prezentate în prezentele situații financiare consolidate este stabilită pe baza rapoartelor de evaluare întocmite la 31 decembrie 2016 de evaluatori independenți certificați ANEVAR. Reevaluarea este întocmită cu suficientă regularitate pentru a se asigura că Grupul prezintă terenurile și construcțiile la valoarea justă în situațiile financiare consolidate. La 31 decembrie 2018, Grupul a efectuat reevaluarea unui esanșion de cladiri pentru a vedea dacă exista diferențe semnificative în ceea ce privește valoarea justă. Având în vedere că valoarea justă rezultată nu a fost semnificativ diferită de valoarea netă contabilă la 31 decembrie 2018, exercitiul reevaluării nu a fost extins la toate activele relevante și nu a fost înregistrată nicio reevaluare la 31 decembrie 2018.

Cheltuielile cu reparațiile și întreținerea sunt recunoscute în contul de profit sau pierdere la data efectuării lor. Costurile cu reparațiile capitale sunt incluse în valoarea contabilă a activului când este probabil ca beneficiile economice viitoare peste standardul evaluat inițial de performanță al activului existent vor fi transferate Grupului. Renovările capitale sunt amortizate în perioada utilă rămasă a activului respectiv. Terenurile nu se amortizează.

Instalațiile și echipamentele sunt înregistrate la cost, minus amortizarea acumulată și pierderile din depreciere acumulate.

Amortizarea este calculată la valorile imobilizărilor corporale prin metoda liniară până la valorile reziduale estimate ale activelor. Duratele de viață utilă estimate, valorile reziduale și metoda de amortizare sunt revizuite la finalul fiecărui an, iar efectele modificărilor estimărilor sunt înregistrate retroactiv.

Sunt folosite următoarele durate de viață utile în calculul amortizării:

	Ani
Construcții	10 – 50 ani
Instalații tehnice și echipamente	3 – 15 ani
Instalații	3 – 15 ani

3. PRINCIPII, POLITICI SI METODE CONTABILE (continuare)

3.12 Active deținute în regim de leasing financiar

Activele deținute în regim de leasing financiar sunt amortizate pe baza duratelor de viață estimate pe aceeași bază ca activele deținute în proprietate.

Câștigurile sau pierderile care decurg din cedarea sau scoaterea din uz a unui element de imobilizare corporală sunt stabilite ca diferență între câștigurile din vânzări și valoarea contabilă a activului și sunt recunoscute în contul de profit și pierdere.

3.13 Active necorporale

Activele necorporale achiziționate sunt raportate la cost minus amortizarea cumulată și pierderile din depreciere cumulate. Amortizarea este înregistrată prin metoda liniară pe baza duratelor de viață utilă. Durata de viață utilă și metoda de amortizare sunt revizuite la sfârșitul fiecărei perioade de raportare anuală, iar efectele modificărilor estimărilor sunt înregistrate retroactiv.

Imobilizările necorporale ale Grupului sunt reprezentate de licențe software, care sunt amortizate prin metoda liniară pe o perioadă de trei ani.

Active necorporale achiziționate într-o combinație de întreprinderi

Activele necorporale achiziționate printr-o combinație de întreprinderi și recunoscute separat de fondul comercial sunt inițial recunoscute la valoarea justă de la data achiziției (care este considerată cost). Ulterior recunoașterii inițiale, activele necorporale achiziționate printr-o combinație de întreprinderi sunt raportate la cost minus amortizarea cumulată și pierderile din depreciere cumulate, pe aceeași bază ca activele necorporale achiziționate separat.

De-recunoașterea activelor necorporale

Un activ necorporal este de-recunoscut în momentul cedării sau când nu se mai așteaptă beneficii economice viitoare din utilizarea sau cedarea acestuia. Câștigurile sau pierderile care decurg din de-recunoașterea unui activ necorporal, evaluate ca diferența dintre câștigurile nete din cedare și valoarea contabilă a activului, sunt recunoscute în contul de profit și pierdere când activul este de-recunoscut.

Deprecierea altor active corporale și necorporale decât fondul comercial

La data fiecărei raportări, conducerea Grupului revizuieste valorile contabile ale activelor corporale și necorporale pentru a stabili dacă există indicii că activele respective au suferit pierderi din depreciere. Dacă există astfel de indicii, se estimează valoarea recuperabilă a activului pentru a stabili valoarea pierderii din depreciere (dacă există). Acolo unde nu se poate estima valoarea recuperabilă a unui anumit activ, Grupul estimează valoarea recuperabilă a unității generatoare de numerar căreia îi aparține activul. Acolo unde poate fi identificată o bază rezonabilă și constantă de alocare, activele grupului sunt de asemenea alocate unităților generatoare de numerar sau, în caz contrar, sunt alocate celui mai mic grup de unități generatoare de numerar pentru care poate fi identificată o bază rezonabilă și constantă de alocare.

Activele necorporale cu durate de viață nedefinite și activele necorporale care nu sunt încă disponibile pentru utilizare sunt testate pentru depreciere cel puțin anual, și ori de câte ori există indicii că activul poate fi depreciat.

Valoarea recuperabilă reprezintă maximum dintre prețul net de vânzare a unui activ și valoarea sa în uz. Valoarea în uz este evaluată reducând fluxurile de numerar estimate viitoare la valoarea lor actuală utilizând o rată de actualizare înainte de impozitare care reflectă evaluările actuale din piață ale valorii în timp a banilor și riscurile specifice activului pentru care nu au fost ajustate fluxurile de numerar estimate viitoare.

Dacă se estimează că valoarea recuperabilă a unui activ (sau a unei unități generatoare de numerar) este mai mică decât valoarea sa contabilă, atunci valoarea contabilă a activului (sau a unității generatoare de numerar) este redusă la valoarea recuperabilă. O pierdere din depreciere este recunoscută imediat în contul de profit și pierdere, cu excepția cazului în care activul respectiv este înregistrat la o valoare reevaluată, caz în care pierderea din depreciere este tratată ca scădere din reevaluare.

3. PRINCIPII, POLITICI SI METODE CONTABILE (continuare)

3.13 Active necorporale (continuare)

Deprecierea altor active corporale și necorporale decât fondul comercial (continuare)

Atunci când se reia o pierdere din depreciere, valoarea contabilă a activului (sau a unității generatoare de numerar) este scăzută la valoarea estimată revizuită a valorii recuperabile, dar în așa fel încât valoarea contabilă crescută să nu depășească valoarea contabilă care ar fi fost stabilită dacă nu ar fi fost recunoscută nicio pierdere din depreciere pentru activ (sau unitatea generatoare de numerar) în anii anteriori. Reluarea pierderilor din depreciere este recunoscută imediat în contul de profit și pierdere, cu excepția cazului în care activul respectiv este înregistrat la o valoare reevaluat, caz în care reluarea pierderii din depreciere este înregistrată ca o creștere din reevaluare.

3.14 Investiții în filiale

Filialele sunt entități, inclusiv entități necorporative cum ar fi parteneriatul, care sunt controlate de o altă entitate (cunoscută ca societatea-mamă). Controlul reprezintă capacitatea Grupului de a conduce politicile financiare și operaționale ale unei societăți pentru a obține beneficii din activitatea ei.

O societate-mamă va prezenta situațiile financiare consolidate în care-și consolidează investițiile în conformitate cu IAS 27 Situații financiare consolidate și individuale.

3.15 Investiții în entități asociate

O entitate asociată este o entitate, asupra căreia Grupul are o influență semnificativă și care nu este nicio filială a acestuia, niciun interes într-o asociere în participație. Influența semnificativă este capacitatea de a participa la luarea deciziilor de politică financiară și de exploatare a entității în care s-a investit, dar fără a avea control sau control comun asupra acestor politici.

Rezultatele și activele și datoriile entităților asociate sunt incluse în situațiile financiare consolidate aplicând metoda punerii în echivalență, cu excepția cazului în care investiția este clasificată ca deținută în vederea vânzării, caz în care este contabilizată în conformitate cu IFRS 5 Active imobilizate deținute în vederea vânzării și Activități Întrerupte. Potrivit metodei punerii în echivalență, investițiile în entitățile asociate sunt înregistrate în situația consolidată a poziției financiare la cost, ajustate la modificările ulterioare achiziției în partea Grupului în activele nete ale entității asociate, minus deprecierea valorii investițiilor individuale.

Pierderile unei entități asociate care depășesc interesul deținut de Grup în acea entitate asociată (care include orice interese pe termen lung care, în fond, fac parte din investiția netă a Grupului în entitatea asociată) sunt recunoscute numai în măsura în care Grupul are obligații legale sau implicite sau a efectuat plăți în numele entității asociate. Orice cost de achiziție care depășește partea Grupului în valoarea justă netă a activelor identificabile, a datoriilor și a datoriilor contingente ale entității asociate recunoscute la data achiziției este recunoscut ca fond comercial. Fondul comercial este inclus în valoarea contabilă a investiției și este testată pentru depreciere ca parte din investiția respectivă. Partea Grupului din valoarea justă netă a activelor identificabile, a datoriilor și a datoriilor contingente care depășește costul de achiziție în urma reevaluării, este recunoscută imediat în contul de profit și pierdere. Când o entitate din grup tranzacționează cu o entitate asociată din Grup, profiturile și pierderile sunt eliminate pe măsura interesului Grupului în entitatea asociată respectivă.

3.16 Stocuri

Stocurile sunt înregistrate la minimul dintre cost și valoarea netă realizabilă. Costul stocurilor cuprinde toate costurile suportate pentru a aduce stocurile în starea și în locul în care se găsesc în prezent, și sunt evaluate prin metoda primul intrat, primul ieșit. Valoarea realizabilă netă este prețul de vânzare estimat pentru minus costurile estimate pentru finalizare și costurile estimate necesare efectuării vânzării. Grupul aplică metoda FIFO ca metodă de evaluare a costurilor.

3. PRINCIPII, POLITICI SI METODE CONTABILE (continuare)

3.17 Creanțele comerciale

Creanțele sunt evaluate în bilanț la valoarea estimată a fi realizată. Ajustările pentru deprecierea creanțelor comerciale sunt create atunci când există dovezi obiective că Grupul nu va putea încasa toate sumele datorate la termenele de încasare. Dificultățile financiare ale debitorului, probabilitatea ca acesta să intre în faliment sau reorganizare financiară, orice cazuri de neîndeplinire a obligației de plată sunt considerate indicii ale deprecierei creanțelor comerciale. Valoarea ajustării de valoare este stabilită pe baza evaluării de risc a conducerii cu privire la capacitatea de colectare a creanțelor comerciale.

3.18 Numerar si echivalente de numerar

Numerarul și echivalentele de numerar sunt evidențiate în bilanț la cost. Pentru situația fluxului de numerar, numerarul și echivalentele acestuia cuprind numerar în casă, conturi la bănci cu scadențe inițiale de maximum trei luni.

3.19 Instrumente financiare

Instrumentele financiare nederivate includ participații în capitalul propriu și titluri de credit, creanțele comerciale și de altă natură, numerarul și echivalentele de numerar, împrumuturile și datoriile, datoriile comerciale și de altă natură.

Instrumentele financiare nederivate sunt inițial recunoscut la valoarea justă plus, pentru instrumentele care nu sunt evaluate la valoarea justă prin contul de profit și pierdere, orice cost de tranzacție direct atribuibil. Valoarea justă este suma la care poate fi tranzacționat un instrument, între părți interesate și în cunoștință de cauză, în cadrul unei tranzacții desfășurate în condiții obiective.

3.20 Datorii

Datoriile sunt înregistrate la cost, care reprezintă valoarea justă a contraprestației de plătit în viitor pentru bunurile și serviciile primite, indiferent dacă au fost facturate Grupului.

3.21 Contracte de leasing

Leasing-ul este clasificat ca fiind leasing financiar atunci când în termenii contractului de leasing se transfera în mare măsură toate riscurile și avantajele aferente dreptului de proprietate asupra bunului. Toate celelalte leasing-uri sunt clasificate ca leasing-uri operaționale.

Activele achiziționate în leasing financiar sunt recunoscute ca active la valoare justă la data începerii contractului sau, dacă au o valoare mai redusă, la valoarea actualizată a ratelor minime de leasing. Datoria corespunzătoare către locator este inclusă în bilanț ca o obligație financiară de leasing.

Plățile minime de leasing trebuie împărțite în cheltuieli de finanțare a leasingului și reducerea datoriei astfel încât să se obțină o rată periodică constantă a dobânzii la soldul datoriei rămase în fiecare perioadă. Chiriile contingente trebuie înregistrate drept cheltuieli în perioadele în care sunt suportate.

Plățile de leasing operațional sunt recunoscute drept cheltuielă prin metoda liniară pe durata contractului de leasing. Chiriile contingente care rezultă din contractele de leasing operațional sunt recunoscute drept cheltuielă în perioada în care sunt suportate.

3.22 Costurile îndatorării

Toate datoriile și împrumuturile sunt recunoscute inițial la valoarea justă a contraprestației primite minus costurile de tranzacționare direct atribuibile. Costurile de tranzacționare suportate cu emiterea obligației sunt amortizate pe durata împrumutului.

După recunoașterea inițială, împrumuturile și datoriile purtătoare de dobândă sunt evaluate la costul amortizat aplicând metoda dobânzii efective; orice diferențe între valoarea justă a câștigurilor (net de costurile de tranzacționare) și valoarea de răscumpărare sunt recunoscute drept cheltuieli cu dobânda în perioada împrumuturilor.

3. PRINCIPII, POLITICI SI METODE CONTABILE (continuare)

3.23 Impozitare

Cheltuielile privind impozitul pe profit reprezintă suma dintre impozitul curent și impozitul amânat.

Impozitul curent

Impozitul curent se bazează pe profitul impozabil al anului. Profitul impozabil diferă de profitul raportat în situația individuală a rezultatului global, deoarece exclude elementele de venituri și cheltuieli care sunt impozabile sau deductibile în alți ani și exclude, de asemenea, elementele care nu sunt niciodată impozabile sau deductibile. Datoria Societății privind impozitul curent este calculată utilizând ratele de impozitare care au fost adoptate sau în mare măsură adoptate la finalul anului de raportare.

Impozitul amânat

Impozitul amânat este recunoscut asupra diferențelor dintre valoarea contabilă a activelor și datoriilor din situațiile financiare individuale și bazele corespunzătoare de impozitare utilizate în calculul profitului impozabil și este determinat utilizând metoda pasivului bilanțier. Datoriile cu impozitul amânat sunt în general recunoscute pentru toate diferențele temporare impozabile, iar activul de impozit amânat este în general recunoscut pentru toate diferențele temporare deductibile în măsura în care este probabil să existe profituri impozabile asupra cărora să poată fi utilizate acele diferențe temporare deductibile. Astfel de active și datorii nu sunt recunoscute dacă diferența temporară provine din fondul comercial sau din recunoașterea inițială (alta decât dintr-o combinație de întreprinderi) a altor active și datorii într-o tranzacție care nu afectează nici profitul impozabil și nici profitul contabil.

Valoarea contabilă a activelor cu impozitul amânat este revizuită la data fiecărei situații financiare și este redusă în măsura în care nu mai este probabil să existe suficiente profituri impozabile pentru a permite recuperarea integrală sau parțială a activului.

Activele și datoriile cu impozitul amânat sunt măsurate la ratele de impozitare estimate a fi aplicate în perioada în care datoria este decontată sau activul este realizat, pe baza ratelor de impozitare și a legilor fiscale care au fost adoptate sau în mare măsură adoptate până la finalul perioadei de raportare. Evaluarea activelor și datoriilor cu impozitul amânat reflectă consecințele fiscale ale modului în care Grupul estimează, la data raportării, că va recupera sau va deconta valoarea contabilă a activelor și datoriilor sale. Activele și datoriile cu impozitul amânat sunt compensate atunci când există un drept legal de a compensa activele și datoriile curente cu impozitul și când acestea privesc impozitele pe venit impuse de aceeași autoritate fiscală, iar Grupul intenționează să-și deconteze activele de impozit amânat cu datoriile de impozit amânat pe bază netă.

Impozitul curent și cel amânat aferente perioadei

Impozitul curent și impozitul amânat sunt recunoscute drept cheltuială sau venit în contul de profit și pierdere, cu excepția cazurilor în care se referă la elemente creditate sau debitate direct în capitalul propriu, caz în care impozitul este, de asemenea, recunoscut direct în capitalul propriu.

3.24 Capitalul social

Acțiunile ordinare sunt clasificate drept capital propriu. Dividendele la acțiunile ordinare sunt recunoscute în capitalul propriu în perioada în care sunt declarate.

3.25 Primele de capital

Primele legate de capital sunt fonduri proprii constituite ca diferența între valoarea de emisie și valoarea nominală a acțiunilor. Grupul a înregistrat prime de capital rezultate cu ocazia emisiunii de acțiuni.

3.26 Rezerve din reevaluare

Creșterile în valoarea justă a terenurilor și construcțiilor sunt înregistrate în rezervele din reevaluare. Scăderile în valoarea justă a terenurilor și construcțiilor sunt scăzute inițial din rezervele din reevaluare iar apoi diferența este înregistrată în contul de profit și pierdere. Reevaluarea este efectuată cu suficientă regularitate astfel încât să asigure că Grupul prezintă terenurile și construcțiile la valoarea justă în situațiile financiare consolidate.

3. PRINCIPII, POLITICI SI METODE CONTABILE (continuare)

3.27 Provizioane pentru riscuri și cheltuieli

Provizioanele sunt recunoscute în bilanț atunci când pentru Grup se naște o obligație legală sau constructivă legată de un eveniment trecut și este probabil ca în viitor să fie necesară consumarea unor resurse economice care să stingă această obligație. Provizioanele sunt revizuite la fiecare sfârșit de perioadă și ajustate pentru a reflecta estimarea curentă adecvată.

3.28 Recunoașterea veniturilor

Veniturile sunt evaluate la valoarea justă a contraprestației primite sau de primit. Veniturile sunt reduse pentru retururile clienților, reduceri estimate și alte provizioane similare.

Furnizarea de servicii

Vânzările de servicii sunt recunoscute în perioada contabilă în care sunt furnizate, în funcție de finalizarea tranzacției analizate pe baza serviciului efectiv furnizat proporțional cu serviciul total care trebuie furnizat. Grupul nu operează niciun program de fidelizare a clienților.

Grupul furnizează servicii medicale clienților persoane juridice și fizice. Veniturile din servicii prestate pentru persoane juridice sunt recunoscute pe baza pachetelor de prevenție lunare, la sfârșitul lunii la nivelul valorii agreeate pentru pachetul de prevenție. Veniturile din serviciile prestate pentru clienții persoane fizice sunt recunoscute atunci când serviciile sunt efectiv prestate.

Veniturile din dobânzi

Veniturile din dobânzi sunt recunoscute periodic, raportat la principalul în sold și rata dobânzii efective aplicabile, care este rata care actualizează încasările viitoare estimate de numerar pe durata estimată a activului financiar la valoarea contabilă netă a activului respectiv.

3.29 Beneficiile angajaților

Beneficiile angajaților

În cursul activității, Grupul face plăți către Statul Român în contul angajaților săi pentru fondul de pensii, sănătate și șomaj. Valoarea acestor contribuții este înregistrată în contul de profit și pierdere în aceeași perioadă cu cheltuielile salariale aferente.

Toți angajații Grupului sunt membri ai planului de pensii al statului român. Grupul nu operează niciun alt plan de pensii.

3.30 Entitățile aflate în relații speciale

Entitățile sunt considerate având relații speciale cu Societatea când acestea au posibilitatea prin participațiile deținute, drepturi contractuale, relații de familie sau altfel, direct sau indirect, să controleze sau să influențeze semnificativ cealaltă parte.

Entitățile aflate în relații speciale includ de asemenea persoanele care sunt principali acționari, management și membri ai Consiliului de Administrație, precum și membri ai familiilor acestora.

Prezentele situații financiare consolidate au fost întocmite plecând de la ipoteza că părțile au încheiat tranzacții obiective cu entitățile din grup, la prețuri stabilite obiectiv.

3. PRINCIPII, POLITICI SI METODE CONTABILE (continuare)

3.31 Valoarea justa

Asa cum este prezentat in politicile contabile precedente, anumite politici contabile ale Grupului si cerinte de prezentare a informatiilor necesita determinarea valorii juste atat pentru activele si datoriile financiare cat si pentru cele nefinanciare.

In determinarea valorilor juste ale activelor si datoriilor, Grupului foloseste pe cat posibil valori de piata observabile. Valorile juste sunt clasificate pe mai multe niveluri in ierarhia valorilor juste pe baza datelor de intrare folosite in tehnicile de evaluare, dupa cum urmeaza:

- Nivelul 1: preturi cotate (neajustate) de pe piete active pentru active si datorii identice;
- Nivelul 2: date de intrare, altele decat preturile cotate incluse in nivelul 1, care sunt observabile pentru active sau datorii, fie in mod direct (ex: preturi) sau indirect (ex: derivate din preturi);
- Nivelul 3: date de intrare pentru active si datorii care nu sunt bazate pe date din piata observabile.

Valorile juste au fost determinate in scopul evaluarii si/sau prezentarii informatiilor in baza metodelor descrise mai jos.

Valoarea justa a fost evaluata pentru terenurile si cladirile detinute la 31 decembrie 2016 pe baza rapoartelor unor evaluatori independenti. Valoarea justa a cladirilor s-a bazat pe metoda costului de inlocuire.

3.32 IAS 29- Contabilitatea in economiile hiperinflationiste

Med Life SA a fost infiintata in anul 1996. Dezvoltarea Societatii si a Grupului a fost continua in cursul anilor. Aditiile semnificative in cadrul activelor pe termen lung si subscrierile semnificative de capital social si prime de emisiune au fost inregistrate dupa ce Romania a incetat sa mai fie o economie hiperinflationista. Prin urmare, nu au fost inregistrate ajustari de inflatare la capitaluri si Societatea nu a aplicat cerintele IAS 29 deoarece aplicarea nu ar avea un impact semnificativ asupra situatiilor financiare.

3.33 IFRS 8- Segmente operationale

Cerintele Standardului International de Raportare Financiara 8 (IFRS 8) sunt menite sa permita utilizatorilor situatiilor financiare sa evalueze natura si efectele financiare ale activitatilor comerciale in care Societatea se angajeaza si mediile economice in care opereaza.

Un segment de operare este o componenta a unei entitati:

- (a) care se angajeaza in activitati de afaceri din care ar putea sa obtina venituri si sa suporte cheltuieli (inclusiv venituri si cheltuieli legate de tranzactiile cu alte componente ale aceleiasi entitati);
- (b) ale caror rezultate de exploatare sunt revizuite periodic de catre factorul decizional principal al entitatii de luare a deciziilor, pentru a lua decizii cu privire la resursele care urmeaza sa fie alocate segmentului si pentru a evalua performanta acestuia si
- (c) pentru care sunt disponibile informatii financiare separate.

Grupul considera ca toate activitatile de afaceri din care castiga venituri sunt interconectate si ca activitatea principala reprezinta un singur segment - prestarea serviciilor medicale.

Pentru a permite utilizatorilor situatiilor financiare sa evalueze natura si efectele financiare ale afacerii, Grupul a decis sa prezinte structura veniturilor in functie de liniile de business.

3. PRINCIPII, POLITICI SI METODE CONTABILE (continuare)

3.34 IFRS 9 Instrumente financiare

Începând cu 1 ianuarie 2018, Grupul a aplicat pentru prima dată noul standard IFRS 9 "Instrumente financiare". IFRS 9 introduce modificări privind recunoașterea și evaluarea activelor financiare și are ca rezultat recunoașterea anterioară a indemnizațiilor datoriei neperformante pentru creanțe.

Fiind permisă de standard, Grupul a adoptat IFRS 9 începând cu 1 ianuarie 2018, folosind metoda retrospectivă modificată, cu ajustări cumulate din aplicația inițială recunoscută în capitalurile proprii începând cu 1 ianuarie 2018 și fără a reda cifrele din perioada comparativă.

Pentru creanțele comerciale ale Grupului, nu există diferențe semnificative între metoda de evaluare inițială în conformitate cu IAS 39 și noile criterii de evaluare conform IFRS 9.

3.35 IFRS 15 "Venituri din contracte cu clienții"

IFRS 15 "Venituri din contracte cu clienții" introduce un model cuprinzător pentru recunoașterea și măsurarea veniturilor. Standardul înlocuiește criteriile existente pentru recunoașterea veniturilor, înlocuind standardele IAS 18 "Venituri", IAS 11 "Contracte de construcție" și IFRIC 13 "Programe de fidelizare a clienților".

În conformitate cu noul standard, veniturile sunt recunoscute atunci când clientul dobândește controlul asupra bunurilor sau serviciilor prestate, la suma care reflectă prețul la care se așteaptă grupul să îl primească în schimbul acestor bunuri sau servicii.

Fiind permisă de standard, Grupul a adoptat IFRS 15 începând cu 1 ianuarie 2018, folosind metoda retrospectivă modificată, cu ajustări cumulate din aplicarea inițială recunoscută în capitalurile proprii începând cu 1 ianuarie 2018 și fără retratarea cifrelor din perioadele comparative. Aplicarea inițială nu are niciun impact asupra rezultatului reportat ale Grupului.

În ceea ce privește momentul recunoașterii veniturilor, toate serviciile furnizate de Grup sunt transferate clientului în momentul prestării serviciilor. Pe baza evaluării interne a impactului posibil care rezultă din aplicarea IFRS 15, nu a fost identificat niciun efect semnificativ în aceste situații financiare consolidate.

De asemenea, o serie de alte amendamente și interpretări au fost efective începând cu 1 ianuarie 2018, dar nu au un efect semnificativ asupra acestor situații financiare consolidate.

3.36 IFRS 16 "Contracte de leasing"

Începând cu 1 ianuarie 2019, Grupul va adopta noul standard IFRS 16 "Leasing". IFRS 16 este în vigoare pentru perioadele anuale care încep la sau după 1 ianuarie 2019. IFRS 16 înlocuiește instrucțiunile existente privind contractele de locațiuni, inclusiv IAS 17 Leasing, IFRIC 4 Determinarea dacă o înțelegere conține un contract de leasing, SIC-15 Leasing operațional - Stimulente și SIC-27 Evaluarea fondului tranzacțiilor care implică forma legală a unui contract de leasing. În prezent, Grupul a efectuat o evaluare detaliată a impactului rezultat din aplicarea IFRS 16. Recunoașterea unui drept de utilizare ca activ și a unei datorii privind leasingul pentru contractele existente la 31 decembrie 2018 va conduce la o creștere a valorii imobilizărilor corporale și a datoriilor de aproximativ 110 milioane Ron la 1 ianuarie 2019. Pe partea de venituri și cheltuieli, se vor raporta cheltuieli cu amortizarea și cheltuieli cu dobanzile, în loc de cheltuieli privind închirierea. Acest lucru va conduce la o creștere a rezultatului din exploatare care va fi contrabalansată de cheltuieli mai mari cu dobanzile. În baza analizei efectuate impactul rezultat nu este semnificativ.

3.37 Evenimente ulterioare

Evenimentele ulterioare datei bilanțului care oferă informații suplimentare despre poziția Grupului și necesită ajustări sunt reflectate în bilanț sau, dacă este cazul, contul de profit și pierdere. Evenimentele ulterioare datei bilanțului care nu conduc la ajustarea situațiilor financiare sunt prezentate în note dacă sunt semnificative.

GRUPUL MED LIFE
NOTE LA SITUATIILE FINANCIARE CONSOLIDATE
PENTRU ANUL INCHEIAT LA 31 DECEMBRIE 2018
(toate sumele sunt exprimate in RON, daca nu este specificat altfel)

4. FOND COMERCIAL

Grupul inregistreaza fond comercial rezultat din combinările de întreprinderi.

Fondul comercial înregistrat la 31 decembrie 2018 și 1 ianuarie 2018 este prezentat mai jos:

	31 decembrie 2018	1 ianuarie 2018
Grupul Policlinica de Diagnostic Rapid	11.281.899	11.281.899
Pharmalife Med SRL	138.997	138.997
Grupul Accipiens	10.853.416	10.853.416
Biotest Med SRL	215.289	215.289
Vital Test SRL	90.706	90.706
Centrul Medical Sama SA	1.492.537	1.492.537
Ultratest Craiova SA	9.807	9.807
Bactro	68.393	68.393
Diamed Center SRL	2.646.208	2.646.208
Prima Medical SRL	1.422.493	1.422.493
Stem Cells Bank SA	1.217.669	1.217.669
Dent Estet Clinic SA	7.576.551	7.576.551
Centrul Medical Panduri SA	6.979.272	6.979.272
Almina Trading SRL	6.354.631	6.354.631
Anima Specialty Medical Services SRL	12.863.892	12.863.892
Valdi Medica SRL	2.824.203	2.824.203
Clinica Polissano SRL	4.070.023	-
Ghencea Medical Center	4.693.895	-
Grupul Solomed	6.066.602	-
Sfatul medicului	1.503.438	-
Transilvania Imagistica	8.726	-
TOTAL	82.378.647	66.035.963

	31 decembrie 2018	31 decembrie 2017
Miscarea in perioada in ceea ce priveste fondul comercial		
Sold initial la inceputul anului	66.035.963	43.993.237
Fond comercial recunoscut in timpul perioadei	16.342.684	22.042.726
Vanzare de subsidiare	-	-
TOTAL	82.378.647	66.035.963

În timpul anului încheiat la 31 decembrie 2018 Grupul a obținut controlul asupra mai multor societăți și a recunoscut fond comercial în suma de 16.342.684 RON. Pentru mai multe detalii privind combinările de întreprinderi care au avut loc în perioada de doisprezece luni încheiată la 31 decembrie 2018 și pentru anul încheiat la 31 decembrie 2017 a se vedea nota 25.

Conducerea efectuează teste de depreciere anual sau ori de câte ori există indicii de depreciere, pentru a evalua recuperabilitatea valorii contabile a fondului comercial. Aceste teste sunt efectuate folosind modele bazate pe fluxurile de trezorerie.

Există anumite raționamente esențiale pentru stabilirea datelor introduse în aceste modele, care includ:

- creșterea veniturilor
- marjele operaționale și
- ratele de actualizare aplicate fluxurilor de trezorerie viitoare estimate.

Conducerea a contractat specialiști pentru a oferi asistență în stabilirea ratelor de actualizare pentru unitățile generatoare de numerar semnificative la care se referă fondul comercial. Nu a fost identificată depreciere de fond comercial la 31 decembrie 2018.

GRUPUL MED LIFE
NOTE LA SITUATIILE FINANCIARE CONSOLIDATE
PENTRU ANUL INCHEIAT LA 31 DECEMBRIE 2018
(toate sumele sunt exprimate în RON, dacă nu este specificat altfel)

5. IMOBILIZĂRI CORPORALE ȘI NECORPORALE

La 31 decembrie 2018, imobilizările corporale și necorporale ale Grupului erau următoarele:

	Imobilizări necorporale*	Terenuri	Construcții	Masini si echipamente	Construcții în curs	Total
01 ianuarie 2018	66.401.761	27.114.136	243.558.849	229.918.397	12.089.627	579.082.770
Intrări	5.485.867	-	545.292	63.882.798	13.876.893	83.790.850
Transferuri	-	-	10.683.259	109.930	(10.793.189)	-
Ieșiri	(36.144)	-	-	(4.199.280)	-	(4.235.424)
Intrări din combinări de întreprinderi	6.496.547	-	55.731.400	110.597.699	33.606	172.859.252
Ieșiri din combinări de întreprinderi	-	-	-	-	-	-
Reevaluare	-	-	-	-	-	-
31 decembrie 2018	78.348.031	27.114.136	310.518.800	400.309.544	15.206.937	831.497.448

Pentru mai multe detalii privind intrările din combinările de întreprinderi – a se vedea Nota 25.

	Imobilizări necorporale*	Terenuri	Construcții	Masini si echipamente	Construcții în curs	Total
Amortizare						
01 ianuarie 2018	32.102.023	84.120	45.751.453	141.000.148	-	218.937.744
Costul anului	6.223.206	-	16.585.505	34.173.534	-	56.982.245
Ieșiri	(19.075)	-	-	(2.021.308)	-	(2.040.383)
Intrări din combinări de întreprinderi	394.863	-	8.364.245	51.178.710	-	59.937.818
Ieșiri din combinări de întreprinderi	-	-	-	-	-	-
Reevaluare	-	-	-	-	-	-
Pierderi din deprecieri recunoscute în contul de profit și pierdere	-	-	-	-	-	-
31 decembrie 2018	38.701.017	84.120	70.701.203	224.331.084	-	333.817.424
Valori contabile nete						
01 ianuarie 2018	34.299.738	27.030.016	197.807.396	88.918.249	12.089.627	360.145.026
31 decembrie 2018	39.647.014	27.030.016	239.817.597	175.978.460	15.206.937	497.680.024

GRUPUL MED LIFE
NOTE LA SITUAȚIILE FINANCIARE CONSOLIDATE
PENTRU ANUL ÎNCHEIAT LA 31 DECEMBRIE 2018
 (toate sumele sunt exprimate în RON, dacă nu este specificat altfel)

5. IMOBILIZĂRI CORPORALE ȘI NECORPORALE (continuare)

La 31 decembrie 2017, imobilizările corporale și necorporale ale Grupului erau următoarele:

	Imobilizări necorporale*	Terenuri	Construcții	Masini si echipamente	Construcții în curs	Total
01 ianuarie 2017	49.662.705	27.114.136	220.255.015	187.925.500	9.939.797	494.897.153
Întrări	6.096.799	-	10.376.979	26.149.889	10.531.607	53.155.274
Transferuri	-	-	8.516.418	-	(8.516.418)	-
Îeșiri	-	-	(15.865)	(1.890.496)	-	(1.906.361)
Întrări din combinări de întreprinderi	10.642.257	-	4.426.302	17.733.504	134.641	32.936.704
Îeșiri din combinări de întreprinderi	-	-	-	-	-	-
Reevaluare	-	-	-	-	-	-
31 decembrie 2017	66.401.761	27.114.136	243.558.849	229.918.397	12.089.627	579.082.770

Pentru mai multe detalii privind intrările din combinațiile de întreprinderi – a se vedea Nota 25.

	Imobilizări necorporale*	Terenuri	Construcții	Masini si echipamente	Construcții în curs	Total
Amortizare						
01 ianuarie 2017	23.149.782	84.120	28.880.616	111.412.319	-	163.526.837
Costul anului	5.792.478	-	16.874.941	20.411.202	-	43.078.621
Îeșiri	-	-	(15.865)	(1.564.250)	-	(1.580.115)
Întrări din combinări de întreprinderi	3.159.763	-	11.761	10.740.877	-	13.912.401
Îeșiri din combinări de întreprinderi	-	-	-	-	-	-
Reevaluare	-	-	-	-	-	-
Pierderi din depreciere recunoscute în contul de profit și pierdere	-	-	-	-	-	-
31 decembrie 2017	32.102.023	84.120	45.751.453	141.000.148	-	218.937.744
Valori contabile nete						
01 ianuarie 2017	26.512.923	27.030.016	191.374.399	76.513.181	9.939.797	331.370.316
31 decembrie 2017	34.299.738	27.030.016	197.807.396	88.918.249	12.089.627	360.145.026

GRUPUL MED LIFE
NOTE LA SITUATIILE FINANCIARE CONSOLIDATE
PENTRU ANUL INCHEIAT LA 31 DECEMBRIE 2018
(toate sumele sunt exprimate in RON, daca nu este specificat altfel)

5. IMOBILIZĂRI CORPORALE ȘI NECORPORALE (continuare)

5.1. Terenuri și construcții evaluate la valoare justă

Valoarea terenurilor și construcțiilor aferente Med Life, PDR, Accipiens, Rur Medical și Bahtco Invest prezentate în prezentele situații financiare consolidate au la bază rapoartele de evaluare întocmite la 31 decembrie 2016 de evaluatori independenți certificați ANEVAR. La 31 decembrie 2018, Grupul a efectuat reevaluarea unui esantion de cladiri pentru a vedea daca exista diferente semnificative in ceea ce priveste valoarea justa. Avand in vedere ca valoarea justa rezultata nu a fost semnificativ diferita de valoarea neta contabila la 31 decembrie 2018, exercitiul reevaluarii nu a fost extins la toate activele relevante si nu a fost inregistrata nicio reevaluare la 31 decembrie 2018.

Terenurile care fac obiectul rapoartelor de reevaluare au fost evaluate aplicând metoda comparației la prețul pieței, precum și metoda reziduală. Valoarea care a rezultat s-a bazat pe metoda comparației la nivelul pieței.

Construcțiile au fost evaluate folosind atât abordarea prin cost, cât și abordarea bazată pe venituri (capitalizarea veniturilor nete din chirii). Valoarea finală care a rezultat este cea care derivă din aplicarea metodei prin cost.

Dacă terenurile și construcțiile Grupului ar fi fost evaluate la cost istoric, valoarea lor contabilă ar fi fost cea prezentată mai jos:

Valoarea contabilă fără reevaluare	31 decembrie 2018	1 ianuarie 2018
Terenuri	4.705.086	4.705.086
Construcții	186.320.397	130.019.084
TOTAL	191.025.483	134.724.170

5.2. Active gajate ca garanții

Terenurile și construcțiile au fost gajate pentru a garanta împrumuturile Grupului (a se vedea Nota 14). Terenul și construcțiile au fost ipotecate pentru a garanta împrumuturile bancare. Grupul nu poate depune aceste active ca garanție pentru alte împrumuturi și nici să le vândă către alte entități. Urmatoarele garantii au fost solicitate:

- ipotecă imobiliară asupra terenului situat in Calea Grivitei nr 365 sector 1 Bucuresti România (nr. cadastral 13183/1) și a construcțiilor aferente
- ipotecă imobiliară asupra terenului și a construcțiilor care formează Spitalul de Pediatrie din București. str. Zagazului nr. 7 – CF 218010
- ipotecă imobiliară asupra terenului și a construcțiilor care formează Clinica și Spitalul PDR situate în Brasov str. Turnului nr. 5 – CF 127854.

GRUPUL MED LIFE
NOTE LA SITUATIILE FINANCIARE CONSOLIDATE
PENTRU ANUL INCHEIAT LA 31 DECEMBRIE 2018
(toate sumele sunt exprimate in RON, daca nu este specificat altfel)

5. IMOBILIZĂRI CORPORALE ȘI NECORPORALE (continuare)

5.3. Imobilizări necorporale

Valoare contabilă	31 decembrie 2018	1 ianuarie 2018
Costuri de înființare și dezvoltare	8.563	13.758
Listele de clienți	6.022.310	3.683.529
Avantaj contractual	4.992.463	4.088.463
Marcă comercială	15.452.595	12.655.595
Concesiuni, brevete, licențe, mărci comerciale, drepturi și active similare și alte imobilizări necorporale	4.267.216	4.572.641
Alte imobilizări necorporale	8.903.867	9.285.752
TOTAL	39.647.014	34.299.738

5.4. Active necorporale identificate drept urmare a combinarilor de întreprinderi

Grupul înregistrează ca urmare a combinarilor de întreprinderi active necorporale adiționale recunoscute inițial la valoarea justă (care este tratată drept cost de achiziție). Valoarea justă a acestor active necorporale a fost determinată de un evaluator independent la data achiziției.

Filială	Lista de clienți	Avantaj contractual	Marca comercială	Total
Policlinica de Diagnostic Rapid (2010)	2.335.446	282.163	-	2.617.609
Med Life Occupational (2010)	10.427	64.546	-	74.973
Genesys Clinic (2011)	631.221	-	-	631.221
Vital Test (2014)	-	8.462	-	8.462
Biotest (2014)	-	25.579	-	25.579
Diamed (2016)	-	839.438	605.153	1.444.591
Prima Medical (2016)	-	115.865	688.850	804.715
Stem Cells Bank SA (2016)	338.056	-	-	338.056
Dent Estet Clinic SRL (2016)	930.189	-	9.654.592	10.584.781
Centrul Medical Panduri (2016)	-	318.179	-	318.179
Almina Trading SRL (2017)	-	632.000	321.000	953.000
Anima S (2017)	1.130.000	1.150.000	1.288.000	3.568.000
Anima P (2017)	-	870.567	-	870.567
Valdi Medica SRL (2017)	-	-	98.000	98.000
Clinica Polissano (2018)	-	-	2.076.000	2.076.000
Ghencea Medical Center (2018)	-	600.000	280.000	880.000
Grupul Solomed (2018)	-	170.000	157.000	327.000
Sfatul medicului (2018)	2.338.781	-	235.000	2.573.781
Transilvania Imagistica (2018)	-	134.000	49.000	183.000
Total	7.714.120	5.210.799	15.452.595	28.377.514

GRUPUL MED LIFE
NOTE LA SITUATIILE FINANCIARE CONSOLIDATE
PENTRU ANUL INCHEIAT LA 31 DECEMBRIE 2018
(toate sumele sunt exprimate in RON, daca nu este specificat altfel)

5. IMOBILIZĂRI CORPORALE ȘI NECORPORALE (continuare)

5.5. Active financiare pe termen lung

Valoarea contabilă	31 decembrie 2018	1 ianuarie 2018
Creante pe termen lung generate de procesarea celulelor stem	8.581.006	6.160.418
Achizitie suplimentara actiuni Sama (10%)	1.532.500	-
Alte creante	2.270	1.260
TOTAL	10.115.776	6.161.678

La 31 decembrie 2018, Grupul prezinta 8.581.006 RON drept creante pe termen lung pentru procesarea celulelor stem.

6. STOCURI

	31 decembrie 2018	1 ianuarie 2018
Materiale consumabile	20.132.101	10.981.134
Alte elemente de inventar	254.463	112.671
Mărfuri	10.682.477	9.230.143
Stocuri în tranzit	1.439	1.382
TOTAL	31.070.480	20.325.330

7. CREANȚE

	31 decembrie 2018	1 ianuarie 2018
Clienți	91.081.445	71.761.034
Avansuri către furnizori	5.285.312	3.581.967
Ajustari de valoare pentru clienți incerți	(17.408.878)	(16.892.595)
TOTAL	78.957.879	58.450.406

Creanțele comerciale la 31 decembrie 2018 si la 31 decembrie 2017 includ o creanță de 7.365.835 RON care reprezintă sume de încasat de la Casa de Asigurari de Sanatate a Municipiului Bucuresti, nefacturate încă. Grupul a demarat actiuni in instanta împotriva Casei de Asigurari de Sanatate a Municipiului Bucuresti. Conducerea Grupului are incredere ca suma va fi recuperata in final, dar avand in vedere deciziile nefavorabile ale tribunalelor in cazuri similare, Grupul a decis sa inregistreze o ajustare de valoare pentru intreaga suma la 31 decembrie 2016.

Creanțele comerciale prezentate mai sus sunt clasificate drept creanțe și sunt prin urmare evaluate la cost amortizat.

Perioada medie de încasare a creanțelor pentru serviciile oferite este de 90 de zile. Nu se percepe dobândă la creanțele comerciale în primele 90 de zile de la data emiterii facturii.

La 31 decembrie 2018 si 31 decembrie 2017, conducerea grupului a efectuat o evaluare asupra recuperabilității creanțelor – a ajustare de valoare de 17.408.878 RON (suma ce cuprinde si suma de 7.365.835 RON de încasat de la Casa de Asigurari de Sanatate a Municipiului Bucuresti amintită mai sus), aceasta fiind cea mai bună estimare a conducerii cu privire la creanțele care nu vor fi încasate.

GRUPUL MED LIFE
NOTE LA SITUATIILE FINANCIARE CONSOLIDATE
PENTRU ANUL INCHEIAT LA 31 DECEMBRIE 2018
(toate sumele sunt exprimate in RON, daca nu este specificat altfel)

7. CREANȚE (continuare)

Evaluarea ia în considerare modelul de încasare al creanțelor din ultimii doi ani. Grupul monitorizeaza calitatea creditului clientilor sai in mod recurent. Riscul de credit este disparat datorita unei populatii mari de clienti si Grupul nu este dependent de incasarea creantelor de la un numar limitat de clienti.

Creanțele comerciale prezentate mai sus includ sumele (a se vedea mai sus analiza vechimii) care sunt restante la sfârșitul perioadei de raportare, dar pentru care Grupul nu recunoscuse o ajustare de valoare pentru clienți incerți deoarece nu a existat o schimbare semnificativă în calitatea creditului iar sumele încă sunt considerate recuperabile. Grupul nu deține garanții colaterale sau alte majorări de credit asupra acestor solduri și nici nu are un drept legal de compensare a sumelor datorate de Grup unei alte părți.

	31 decembrie 2018	1 ianuarie 2018
Vechimea creanțelor restante, însă nedepreciate		
90 - 180 de zile	624.033	488.216
180 de zile - 270 de zile	677.174	973.664
270 - 365 de zile	654.092	2.271.282
Peste 365 de zile	4.784.670	3.874.936
TOTAL	6.739.968	7.608.098
Vechime medie (zile)	90	90

Creanțele Grupului acoperă o gamă largă de clienți. Principalul client la bugetul de stat este: Casa Națională de Asigurări de Sănătate.

	31 decembrie 2018	1 ianuarie 2018
Mișcări în ajustările de valoare pentru clienți incerți		
Sold inițial	16.892.595	16.670.802
Ajustari de valoare preluate ca parte din combinari de intreprinderi	516.283	707.682
Pierderi din depreciere și reluări recunoscute ale creanțelor	-	(485.889)
TOTAL	17.408.878	16.892.595

Pentru stabilirea recuperabilității creanțelor comerciale, Grupul ia în calcul orice modificare în calitatea creditului, de la data la care acesta a fost acordat inițial, până la sfârșitul perioadei de raportare. Riscul de credit este limitat datorită faptului că baza de clienți este largă, iar aceștia nu se află în relații speciale. Grupul nu depinde de încasarea creanțelor de la un număr limitat de clienți.

	31 decembrie 2018	1 ianuarie 2018
Vechimea creanțelor depreciate		
270 - 365 de zile	-	-
Peste 365 de zile	10.043.043	9.526.760
TOTAL	10.043.043	9.526.760
Alte ajustări (descrise mai sus)	7,365,835	7,365,835
TOTAL	17.408.878	16,892,595

GRUPUL MED LIFE
NOTE LA SITUATIILE FINANCIARE CONSOLIDATE
PENTRU ANUL INCHEIAT LA 31 DECEMBRIE 2018
(toate sumele sunt exprimate in RON, daca nu este specificat altfel)

8. NUMERAR SI ECHIVALENTE DE NUMERAR

	31 decembrie 2018	1 ianuarie 2018
Conturi la bănci	30.568.057	76.956.322
Numerar în casă	2.038.387	1.683.744
Echivalente de numerar	1.599.715	587.700
TOTAL	34.206.159	79.227.766

La 31 decembrie 2017, soldurile de conturi la banci au crescut semnificativ ca rezultat al subscrierii actiunilor nou emise. Pentru mai multe detalii a se vedea nota 15.

9. ACTIVE DEȚINUTE ÎN VEDEREA VÂNZĂRII

	31 decembrie 2018	1 ianuarie 2018
Apartament deținut de Medsanrom	381.665	381.665
TOTAL	381.665	381.665

Grupul intenționează să cedeze activele menționate mai sus în 12 luni. Cedarea apartamentului deținut de Medsanrom (Med Life Occupational) are legătură directă cu avansul achitat de foștii acționari, înregistrat ca o datorie la 31 decembrie 2018 și la 1 ianuarie 2018 în situațiile financiare consolidate ale Grupului Med Life și cu un împrumut de la Bancpost, contractat pentru achiziționarea acestui apartament.

Valoarea datoriilor direct legate de activele deținute în vederea vânzării la 31 decembrie 2018 este 458.785 RON (1 ianuarie 2018: 558.370 RON).

10. CHELTUIELI IN AVANS

La 31 decembrie 2018, Grupul a înregistrat avansuri în sumă de 6.186.462 RON (7.068.126 RON la 1 ianuarie 2018). Cheltuielile în avans în sold la 31 decembrie 2018 constau în comisioane amânate pentru finanțarea acordată prin împrumutul sindicalizat și sumele aferente chiriei achitate în avans pentru imobilele închiriate, precum și alte sume cum ar fi polițe din asigurare pentru profesioniști și pentru imobilizările corporale deținute.

11. DATORII

	31 decembrie 2018	1 ianuarie 2018
Furnizori	121.406.820	88.686.385
Furnizori de imobilizări	17.802.730	13.667.285
Avansuri achitate clienților	1.760.978	1.485.853
TOTAL	140.970.528	103.839.523

GRUPUL MED LIFE
NOTE LA SITUATIILE FINANCIARE CONSOLIDATE
PENTRU ANUL INCHEIAT LA 31 DECEMBRIE 2018
(toate sumele sunt exprimate in RON, daca nu este specificat altfel)

12. ALTE DATORII PE TERMEN SCURT

	31 decembrie 2018	1 ianuarie 2018
Datorii salariale și alte datorii (inclusiv contribuții)	13.028.465	14.985.699
Alte datorii	24.577.079	5.247.274
TOTAL	37.605.544	20.232.973

13. DATORII DE LEASING

	31 decembrie 2018	1 ianuarie 2018
Porțiunea pe termen lung – leasing	26.525.231	10.111.452
Porțiunea pe termen scurt – leasing	8.949.472	3.177.961
TOTAL	35.474.703	13.289.413

Facilitățile de leasing se referă la echipamente medicale și vehicule.

Obligații din contracte de leasing financiar	31 decembrie 2018	1 ianuarie 2018
Plăți minime de leasing		
Pe termen scurt (mai puțin de un an)	10.355.394	3.977.222
Pe termen lung (între 2 și 5 ani)	29.808.409	12.828.762
Total	40.163.803	16.805.984
Mai puțin: costuri viitoare de finanțare	(4.689.100)	(3.516.571)
Valoarea actualizată a obligațiilor de leasing		
Analizate după cum urmează:		
Scadență de până la un an	8.949.472	3.177.961
Scadență de peste un an, dar maxim cinci ani	26.525.231	10.111.452
TOTAL	35.474.703	13.289.413

Valoarea justă a datoriilor din contractele de leasing financiar este aproximativ egală cu valoarea contabilă a acestora.

GRUPUL MED LIFE
NOTE LA SITUATIILE FINANCIARE CONSOLIDATE
PENTRU ANUL INCHEIAT LA 31 DECEMBRIE 2018
(toate sumele sunt exprimate in RON, daca nu este specificat altfel)

14. DATORII FINANCIARE

	31 decembrie 2018	1 ianuarie 2018
Contracte de împrumut		
Porțiunea pe termen scurt a împrumuturilor	54.073.508	38.656.209
Porțiunea pe termen lung a împrumuturilor	287.013.365	242.797.699
TOTAL	341.086.873	281.453.908
	31 decembrie 2017	1 ianuarie 2017
Descoperire de cont		
Împrumut pe termen scurt	30.911.018	2.013.469
TOTAL	30.911.018	2.013.469

La data de 31 decembrie 2018, facilitatile de finantare ale Grupului, trase si netrase, includeau urmatoarele:

- In 31 octombrie 2018 Med Life SA (impreuna cu co-debitorii Policlinica de Diagnostic Rapid SA, Bahtco Invest SA si Accipiens SA) a semnat cu Banca Comerciala Romana, Raiffeisen Bank, BRD Groupe Societe Generale si Banca Transilvania refinantarea facilitatilor existente, prelungirea perioadei de finantare, rearanjarea termenelor si conditiilor aferente, precum si pentru o limita suplimentara de credit de 10 milioane euro va fi sub forma unei facilitati la termen si va fi folosita de Medlife, impreuna cu alte lichiditati proprii ale Societatii, pentru eventuale noi oportunitati de achizitii in piata. La 31 decembrie 2018, soldul acestor facilitati este de 265.482.480 RON;
- o facilitate de overdraft garantat incheiata intre Garanti Bank S.A. si Med Life S.A., suma trasa la 31 decembrie 2018 este de 9.327.800 RON;
- 4 contracte de imprumut garantate, incheiate intre Banca Transilvania S.A. si Centrul Medical Sama S.A. pentru achizitia de echipament medical si construirea unei clinici, in suma totala de 797.148 RON, la data de 31 decembrie 2018;
- o facilitate de overdraft incheiata intre Banca Transilvania S.A. si Centrul Medical Sama S.A. din septembrie 2016, avand in sold la 31 decembrie 2018 suma de 900.000 RON;
- 3 contracte de imprumut garantat incheiate intre Banca Transilvania S.A. si Genesys Medical Center S.R.L., avand la data de 31 decembrie 2018 un sold al sumei imprumutate de 2.118.487 EUR si 349.515 RON; o facilitate de overdraft cu un sold la 31 decembrie 2018 de 268.010 RON;
- o facilitate de overdraft incheiata intre Unicredit Tirioc Bank si Prima Medical S.R.L., avand o limita maxima a creditului de 800.000 RON, trasa in totalitate la 31 decembrie 2018;
- o facilitate de credit incheiata intre Garanti Bank S.A. si Dent Estet Clinic S.A. avand suma ramasa de rambursat la 31 decembrie 2018 de 589.272 RON;
- o facilitate de credit incheiata intre Marfin Bank Romania si Dent Estet Clinic S.A. avand suma ramasa de rambursat la 31 decembrie 2018 de 2.800.000 RON;
- 10 facilitati de imprumut garantate incheiate intre Garanti Bank S.A. si Anima Specialty Medical Services S.R.L; soldul nerambursat la 31 decembrie 2018 este de 4.621.906 RON;
- o facilitate de overdraft incheiata intre Garanti Bank S.A. si Anima Specialty Medical Services S.R.L in limita a 1.500.000 RON; la 31 decembrie 2018 suma trasa este de 1.000.000 RON;
- un contract de imprumut garantat, incheiat intre Banca Transilvania S.A. si Almira Trading S.A., avand un sold nerambursat la 31 decembrie 2018 in valoare de 381.162 RON;

GRUPUL MED LIFE
NOTE LA SITUATIILE FINANCIARE CONSOLIDATE
PENTRU ANUL INCHEIAT LA 31 DECEMBRIE 2018
(toate sumele sunt exprimate in RON, daca nu este specificat altfel)

14. DATORII FINANCIARE (continuare)

- un imprumut garantat incheiat intre Bancpost si Med Life Occupational S.R.L. in valoare de 225.000 EUR; soldul nerambursat la 31 decembrie 2018 este in valoare de 458.785 RON;
- 3 contracte de imprumut garantat incheiate intre Libra Internet Bank si Valdi Medica S.R.L., soldul nerambursat la 31 decembrie 2018 este de 1.305.792 RON;
- 2 contracte de imprumut garantat incheiate intre Banca Transilvania S.A. si Ghencea Medical Center, soldul nerambursat la 31 decembrie 2018 este de 783.037 RON;
- un contract de imprumut si o facilitate de overdraft garantat incheiate intre CEC Bank S.A. si Clinica Polisano S.R.L., soldul nerambursat la 31 decembrie 2018 este de 40.710.343 RON.

La data de 31 decembrie 2018, nici unul dintre membrii Grupului nu incalcase termenii facilitatilor de finantare.

15. CAPITALUL EMIS

Structura actionariatului la 31 decembrie 2018 este:

	Numarul de actiuni	%
Marcu Mihail	4.119.320	18,6015%
Marcu Nicolae	2.913.800	13,1578%
Cristescu Mihaela Gabriela	3.110.115	14,0443%
Others	12.001.847	54,1964%
TOTAL	22.145.082	100%

In anul 2017, drept rezultat al Ofertei Publice Secundare, Med Life a emis 2.053.082 actiuni noi, cu o valoare nominala de 0.25 RON pe actiune, marind capitalul social de la 5.023.000 RON la 5.536.271 RON. Actionarii care au subscris noile actiuni vor beneficia de drepturi depline in legatura cu actiunile achizitionate incepand cu data inregistrarii de catre Depozitarul Central. Actiunile au fost subscrise si platite in 2017. Depozitarul Central a inregistrat actiunile nou emise la data de 11 ianuarie 2018.

Structura actionariatului la 31 decembrie 2017 este:

	Numarul de actiuni	%
Marcu Mihail	4.219.320	21,00%
Marcu Nicolae	3.013.800	15,00%
Cristescu Mihaela Gabriela	3.028.892	15,08%
Others	9.829.988	48,92%
TOTAL	20.092.000	100%

Structura actionariatului dupa finalizarea procesului de emisiune pentru noile actiuni, asa cum este prezentata in notificarea Depozitarului Central, data 11 ianuarie 2018, este prezentata mai jos:

	Numarul de actiuni	%
Marcu Mihail	4.219.320	19,05%
Marcu Nicolae	3.013.800	13,61%
Cristescu Mihaela Gabriela	3.243.892	14,65%
Others	11.668.070	52,69%
TOTAL	22.145.082	100%

GRUPUL MED LIFE
NOTE LA SITUATIILE FINANCIARE CONSOLIDATE
PENTRU ANUL INCHEIAT LA 31 DECEMBRIE 2018
(toate sumele sunt exprimate in RON, daca nu este specificat altfel)

16. REZULTATUL PE ACTIUNE

	<u>2018</u>	<u>2017</u>
Profitul perioadei	16.782.637	8.731.625
Numarul de actiuni ordinare la inceputul si sfarsitul perioadei	22.145.082	20.092.000
Rezultat de baza pe actiune (lei/ actiune)	0,76	0,43

17. REZERVE

Structura rezervelor Grupului este prezentată mai jos:

	<u>31 decembrie 2018</u>	<u>1 ianuarie 2018</u>
Rezerve generale	2.228.451	1.867.202
Alte rezerve	9.415.817	9.052.837
Rezerve din reevaluare	82.261.841	82.261.841
TOTAL	<u>93.906.109</u>	<u>93.181.880</u>

La 31 decembrie 2014, Med Life S.A. a utilizat o facilitate fiscală disponibilă din 2014 pentru profitul reinvestit și și-a majorat rezervele conform normelor fiscale, cu 4.933.776 RON pe baza profitului obținut în 2014. La 31 decembrie 2015, Med Life S.A. a utilizat facilitatea fiscală pentru profitul reinvestit și și-a majorat rezervele cu 3.705.398 RON. Aceste sume sunt încă în soldul altor rezerve la 31 decembrie 2017 și la 1 ianuarie 2017. Această rezervă va fi impozitată atunci când va fi folosită sub orice formă.

Rezerve generale și alte rezerve

	<u>31 decembrie 2018</u>	<u>1 ianuarie 2018</u>
Sold inițial	<u>10.920.039</u>	<u>9.699.583</u>
Mișcări	724.229	1.220.456
Sold de închidere	<u>11.644.268</u>	<u>10.920.039</u>

Rezerve din reevaluare

	<u>31 decembrie 2018</u>	<u>1 ianuarie 2018</u>
Sold inițial	<u>82.261.841</u>	<u>82.261.841</u>
Scădere din corecții de reevaluare	-	-
Creștere din reevaluare	-	-
Impozit amânat aferent reevaluării	-	-
Sold de închidere	<u>82.261.841</u>	<u>82.261.841</u>

Rezerva din reevaluarea bunurilor imobile rezultă din reevaluarea terenurilor și a construcțiilor. Când sunt vândute terenul sau construcțiile, porțiunea din rezerva din reevaluarea bunurilor imobile care se referă la activul respectiv, și care poate fi capitalizată efectiv, este transferată direct în rezervele generale.

Efectele impozitului pe profit, dacă există, rezultate din reevaluarea imobilizărilor corporale sunt recunoscute și prezentate conform IAS 12 Impozit pe profit (a se vedea Nota 24).

GRUPUL MED LIFE
NOTE LA SITUATIILE FINANCIARE CONSOLIDATE
PENTRU ANUL INCHEIAT LA 31 DECEMBRIE 2018
(toate sumele sunt exprimate in RON, daca nu este specificat altfel)

18. INTERESE CARE NU CONTROLEAZA

	31 decembrie 2018	1 ianuarie 2018
Sold inițial	15.625.388	11.472.411
Scaderea intereselor care nu controleaza drept urmare a achizitiei grupului de participatii aditionale	-	(945.712)
Cota de profit aferentă anului	3.412.289	4.348.924
Interese care nu controleaza rezultate din achiziția de filiale	777.335	1.060.052
Distributie de dividende	(292.924)	(310.287)
TOTAL	19.522.088	15.625.388

19. VÂNZĂRI

Cifra de afaceri reprezinta servicii medicale, inclusiv veniturile din pachete de preventie corporative si onorariile pentru serviciile prestate in cadrul clinicilor Med Life si al diverselor spitale din Romania. Defalcarea veniturilor este prezentata mai jos.

Linie de Business	12 luni 2018 Vanzari	% din Total Vanzari	12 luni 2017 Vanzari	% din Total Vanzari
Clinici	233.339.171	29,4%	166.650.648	26,7%
Stomatologie	44.733.559	5,6%	37.565.681	6,0%
Spitale	167.320.772	21,1%	119.106.274	19,1%
Laboratoare	134.680.878	17,0%	115.259.329	18,5%
Vanzari Corporative	169.171.271	21,3%	144.621.716	23,2%
Farmacii	36.111.885	4,5%	29.526.655	4,7%
Altele	9.205.325	1,2%	10.489.645	1,7%
TOTAL	794.562.861	100%	623.219.949	100%

20. ALTE VENITURI DIN EXPLOATARE

Alte venituri din exploatare includ:

	31 decembrie 2018	31 decembrie 2017
Alte venituri din exploatare	1.988.316	2.934.734
Venituri din subventii de exploatare	4.803.137	-
Costuri capitalizate ale imobilizărilor necorporale	3.053.412	4.561.947
TOTAL	9.844.865	7.496.681

GRUPUL MED LIFE
NOTE LA SITUAȚIILE FINANCIARE CONSOLIDATE
PENTRU ANUL ÎNCHEIAT LA 31 DECEMBRIE 2018
(toate sumele sunt exprimate în RON, dacă nu este specificat altfel)

21. CHELTUIELI DIN EXPLOATARE

	31 decembrie 2018	31 decembrie 2017
Consumabile și materiale de reparații	126.048.830	97.974.250
Cheltuieli cu mărfurile	29.367.048	24.115.025
Utilități	9.056.380	6.573.637
Întreținerea reparațiilor	8.984.186	6.435.809
Chirii	41.986.204	38.281.750
Prime din asigurări	2.538.221	2.103.123
Cheltuieli cu promoțiile	15.011.240	10.976.803
Comunicații	3.748.038	3.326.050
Cheltuieli cu terții (inclusiv contractele cu medicii)	206.077.081	165.638.063
Cheltuieli salariale și de altă natură	245.139.121	152.403.119
Contribuții sociale	8.136.171	34.608.368
Amortizare	56.982.245	43.078.621
Alte cheltuieli administrative și de exploatare	12.939.652	10.343.226
TOTAL	766.014.417	595.857.844

22. CHELTUIELI CU PERSONALUL CHEIE DE CONDUCERE

Structura personalului Med Life este descrisă mai jos:

	31 decembrie 2018	31 decembrie 2017
Conducere	158	93
Personal	4.969	3.511
Total	5.127	3.604

Beneficiile pe termen scurt (cheltuielile salariale) acordate de Grup pe categorii de personal, sunt descrise mai jos:

	31 decembrie 2018	31 decembrie 2017
Conducere	31.227.409	22.805.657
Personal	213.911.711	129.597.462
Total	245.139.121	152.403.119

GRUPUL MED LIFE
NOTE LA SITUATIILE FINANCIARE CONSOLIDATE
PENTRU ANUL INCHEIAT LA 31 DECEMBRIE 2018
(toate sumele sunt exprimate in RON, daca nu este specificat altfel)

23. REZULTATUL FINANCIAR NET

	31 decembrie 2018	31 decembrie 2017
Alte venituri financiare	6.983	-
Pierdere neta din diferențe de curs valutar	(1.409.294)	(7.109.598)
Cost net de finanțare – cheltuieli cu dobânzile	(17.567.816)	(14.201.686)
Alte venituri	3.597.023	115.850
Venituri din dobânzi	813.677	613.193
REZULTATUL FINANCIAR NET - PIERDERE	(14.559.427)	(20.582.241)

24. PĂRȚILE AFLATE ÎN RELAȚII SPECIALE

Părțile aflate în relații speciale identificate sunt: Nautic Life S.R.L., Marcu Nicolae (acționar) și Cristescu Mihaela – Gabriela (actionar).

Solduri de închidere	31 decembrie 2018	1 ianuarie 2018
Datorii		
MARCU NICOLAE	-	-
DR. CRISTESCU I. MIHAELA-GABRIELA	49.804	52.400
NAUTIC LIFE	-	-
Creanțe		
NAUTIC LIFE	-	-
MARCU NICOLAE	-	-
Tranzacții în timpul anului	31 decembrie 2018	31 decembrie 2017
Cheltuieli		
NAUTIC LIFE	-	-
DR. CRISTESCU I. MIHAELA-GABRIELA	642.400	466.835
MARCU NICOLAE	-	-
Total	642.400	466.835
Achiziția de imobilizări		
NAUTIC LIFE	-	-

GRUPUL MED LIFE
NOTE LA SITUATIILE FINANCIARE CONSOLIDATE
PENTRU ANUL INCHEIAT LA 31 DECEMBRIE 2018
(toate sumele sunt exprimate in RON, daca nu este specificat altfel)

25. IMPOZITARE

	31 decembrie 2018	31 decembrie 2017
Cheltuieli cu impozitul pe profit	5.811.538	5.004.268
Cheltuieli cu impozitul amânat	1.239.708	540.652
Total cheltuiala cu impozitul pe profit	7.051.245	5.544.920
	31 decembrie 2018	31 decembrie 2017
Profit / (pierdere) înainte impozitării	23.833.882	14.276.545
Cheltuieli cu impozitul pe venit calculat la 16%	3.921.717	2.284.247
Efectul cheltuielilor care nu sunt deductibile în stabilirea profitului impozabil	1.889.820	2.720.021
Efectul diferențelor temporare	1.239.708	540.652
Cheltuieli cu impozitul pe venit recunoscute în contul de profit și pierdere	7.051.245	5.544.920

Med Life calculează impozitul pe profit la o rată 16% din profit, conform legislației fiscale din România.

Componentele impozitului amânat la 31 decembrie 2018 sunt prezentate mai jos:

Componente de impozit amânat	31 decembrie 2018	Modificări în impozitul amânat	1 ianuarie 2018
Creanțe cu impozitul amânat			
Active imobilizate	-	-	-
Creanțe	1.332.184	-	1.332.184
Total creanțe cu impozitul amânat	1.332.184		1.332.184
	31 decembrie 2018	Modificări în impozitul amânat	1 ianuarie 2018
Datorii cu impozitul amânat			
Active imobilizate	2.058.145	1.239.708	818.437
Rezerve din reevaluare	15.710.381	-	15.710.381
Total datorii cu impozitul amânat	17.768.526		16.528.818
Datorii nete cu impozitul pe venit amânat	16.436.342		15.196.634

GRUPUL MED LIFE
NOTE LA SITUATIILE FINANCIARE CONSOLIDATE
PENTRU ANUL ÎNCHEIAT LA 31 DECEMBRIE 2018
(toate sumele sunt exprimate în RON, dacă nu este specificat altfel)

25. IMPOZITARE (continuare)

Componentele impozitului amânat la 31 decembrie 2017 sunt prezentate mai jos:

Componente de impozit amânat	31 decembrie 2017	Modificări în impozitul amânat	01 ianuarie 2017
Creanțe cu impozitul amânat			
Active imobilizate	-	-	-
Creanțe	1.332.184	-	1.332.184
Total creanțe cu impozitul amânat	1.332.184	-	1.332.184
Datorii cu impozitul amânat			
Active imobilizate	818.437	540.652	277.785
Rezerve din reevaluare	15.710.381		15.710.381
Total datorii cu impozitul amânat	16.528.818	540.652	15.988.166
Datorii nete cu impozitul pe venit amânat	15.196.634		14.655.982

Efectul net al modificărilor în soldurile de impozit amânat recunoscute la 31 decembrie 2018, cu excepția impozitului amânat aferent rezervei din reevaluare care este recunoscut în capitaluri proprii, este reflectat în situația rezultatului global pentru anul încheiat la acea dată.

26. COMBINĂRI DE ÎNTREPRINDERI

26.1. Filiale achiziționate și contraprestația transferată

Filiale achiziționate în 2018

În 2018, Grupul a semnat contractul de vânzare cumpărare de părți sociale pentru achiziționarea de părți sociale din capitalul următoarelor societăți:

- 100% din capitalul social al Clinica Polissano SRL
- 80% din capitalul social al Solomed Clinic SA
- 90% din capitalul social al Ghencea Medical Center SA
- 100% din capitalul social al platformei medicale Sfatul medicului
- 100% din capitalul social al Centrului de Imagistica Transilvania Oradea prin intermediul Genesys Medical Clinic SRL

Clinica Polissano („Polissano”) În octombrie 2017 Medlife a anunțat achiziționarea întregului pachet de acțiuni a diviziei de servicii medicale Polissano, unul dintre cei mai mari operatori medicali privați din România. Înființat în anii '90, Polissano este primul grup complet integrat în domeniul medical din România. Acesta include o serie de patru clinici cu laboratoare proprii situate în București și Sibiu, un spital privat – Spitalul European Polissano din Sibiu -recunoscut ca fiind unul dintre cele mai moderne și mai performante unități spitalicești din România, un centru de fertilizare în vitro și cea mai mare maternitate privată din Transilvania. Tranzacția a fost finalizată pe 4 aprilie 2018 odată cu îndeplinirea condițiilor suspensive.

26. COMBINĂRI DE ÎNTREPRINDERI (continuare)

26.1. Filiale achiziționate și contraprestația transferată (continuare)

Solomed Clinic („Solomed”) În martie 2018 Medlife a anunțat achiziționarea pachetului majoritar, în proporție de 80,00%, din Solomed, grup de clinici de servicii medicale prezente pe piața din Pitești, Costești și Curtea de Argeș. Grupul Solomed a fost înființat în 1997 și este unul dintre cei mai importanți operatori medicali locali din regiune. Grupul are în componență cinci clinici – trei în Pitești, celelalte două în Costești și Curtea de Argeș – și un laborator (Pitești), oferind pacienților o gamă largă de investigații de la consultații multidisciplinare pentru o gama de peste 15 specialități medicale și servicii de laborator, la investigații CT, ecografii, servicii de recuperare medicală și mici intervenții cu laser. Toate unitățile medicale sunt dotate cu echipamente medicale performante și au la dispoziție o echipă medicală cu peste 90 de specialiști. Tranzacția a fost finalizată pe 14 mai 2018 odată cu îndeplinirea condițiilor suspensive.

Ghencea Medical Center („Ghencea”) În februarie 2018 Medlife a anunțat achiziționarea pachetului majoritar, în proporție de 90,00%, al companiei Ghencea Medical Center din București. Furnizorul de servicii medicale are în componență două clinici, în București și Măgurele, cu 135 de angajați, cadre medicale și angajați de suport, oferind pacienților o gamă diversificată de investigații pentru zonele de laborator și imagistică, tratament specializat în recuperarea medicală și medicina alternativă. Tranzacția a fost finalizată pe 24 mai 2018 odată cu îndeplinirea condițiilor suspensive.

Sfatul medicului Medlife a achiziționat în proporție de 100% platforma medicală SfatulMedicului.ro, cel mai mare hub de informații medicale din România. Înființat în urmă cu 15 ani, sfatulmedicului.ro este în topul site-urilor dedicate segmentului de sănătate din România. Platforma înregistrează o medie lunară de peste 3,2 milioane de utilizatori unici, respectiv peste 12 milioane de afisări. Adicional serviciului de informare, utilizatorii accesează pe această platformă serviciul de autoevaluare medicală și interpretarea online a analizelor. Ca urmare a acestei tranzacții, Sfatulmedicului.ro va păstra echipa care a derulat proiectul în toți acești ani, iar pentru a păstra independența și imparțialitatea față de piață, managementul va fi integral independent de Med Life și de actualii administratori. Tranzacția a fost finalizată în 14 august 2018 odată cu îndeplinirea condițiilor suspensive.

Centrul Transilvania Imagistica Oradea Medlife a preluat integral Centrul Transilvania Imagistica Oradea, furnizor de servicii medicale de diagnostic, imagistica și radiologie, unul dintre cei mai importanți jucători din nord-vestul țării pe acest segment. Centrul este dotat cu aparatura medicală de înaltă performanță, iar investigațiile sunt realizate de către o echipă de specialiști.

26.2. Active achiziționate și datorii recunoscute la data achiziției

Active și datorii recunoscute la data achiziției	2018	2017
Active imobilizate	114.842.433	19.024.403
Active circulante	15.255.599	9.389.426
Datorii pe termen scurt	69.476.415	9.945.796
Datorii pe termen lung	56.527.294	6.438.004
Active nete	4.094.323	12.030.029

GRUPUL MED LIFE
NOTE LA SITUAȚIILE FINANCIARE CONSOLIDATE
PENTRU ANUL ÎNCHEIAT LA 31 DECEMBRIE 2018
(toate sumele sunt exprimate în RON, dacă nu este specificat altfel)

26. COMBINĂRI DE ÎNTREPRINDERI (continuare)

26.3. Fond comercial rezultat la achiziție

Fond comercial rezultat la achiziție	2018	2017
Contraprestația transferată	19.659.671	32.283.538
minus: valoarea justă a activelor nete identificabile achiziționate	(4.094.323)	(12.030.029)
Plus interese care nu controlează	777.335	1.060.052
Fond comercial rezultat la achiziție	16.342.683	22.042.726
Fond comercial negativ rezultat la achiziție	-	(729.165)

26.4. Ieșiri de numerar nete la achiziția de filiale

	31 decembrie 2018	31 decembrie 2017
Contraprestația plătită în numerar	19.272.179	32.283.538
minus: soldurile de numerar și echivalentele de numerar la data achiziției	(2.286.806)	(2.895.488)
	16.985.373	29.388.050

27. INSTRUMENTE FINANCIARE (IFRS 7)

(a) Managementul riscului de capital

Grupul își gestionează astfel încât să se asigure că-și va putea continua activitatea maximizând în același timp veniturile acționarilor prin optimizarea balanței dintre datorii și capitaluri proprii.

Structura de capital a Grupului constă în datorii, care includ împrumuturile de la bănci prezentate la Nota 14, numerarul și echivalentele de numerar prezentate la Nota 8 și capitalul propriu format din capitalul emis rezerve și rezultatul reportat prezentat la Nota 15 și Nota 16.

Conducerea Grupului revizuieste structura de capital periodic. În această analiză, conducerea ia în considerare costul capitalului și riscurile asociate fiecărei clase de capital. Pe baza recomandărilor conducerii, Grupul își va echilibra structura de capital generală prin plata de dividende, noi acțiuni emise și răscumpărări de acțiuni, precum și prin emiterea de noi titluri de creanță sau răscumpărarea datoriilor existente

(b) Principii. politici și metode contabile

Nota 3 la situațiile financiare consolidate prezintă detalii cu privire la politicile și metodele contabile relevante adoptate, inclusiv criteriile de recunoaștere, bazele evaluării și bazele de recunoaștere a veniturilor și cheltuielilor, pentru fiecare clasă de activ financiar, datorie financiară și instrument de capital propriu.

(c) Obiectivele managementului riscurilor financiare

Funcția de Trezorerie a Grupului oferă servicii pentru desfășurarea activității, coordonează accesul la piețele financiare naționale și internaționale, monitorizează și gestionează riscurile financiare aferente operațiunilor Grupului prin raportările interne privind riscul, care analizează expunerile în funcție de gradul și magnitudinea riscurilor. Aceste riscuri includ riscul de piață (care include riscul valutar, riscul de rată a dobânzii la valoare justă și riscul de preț), riscul de credit, riscul de lichidități și riscul de rată a dobânzii fluxului de numerar.

GRUPUL MED LIFE
NOTE LA SITUATIILE FINANCIARE CONSOLIDATE
PENTRU ANUL INCHEIAT LA 31 DECEMBRIE 2018
(toate sumele sunt exprimate in RON, daca nu este specificat altfel)

27. INSTRUMENTE FINANCIARE (IFRS 7) (continuare)

(d) Riscul de piață

Activitățile Grupului îl expun în primul rând riscurilor financiare de curs valutar (a se vedea lit. (g) de mai jos).

Nu au existat modificări în expunerea Grupului la riscurile de piață sau în modul în care își gestionează și evaluează riscul.

(e) Managementul riscului de rată a dobânzii

Riscul de rată a dobânzii este riscul ca valoarea unui instrument financiar să fluctueze din cauza modificărilor din piață în ratele dobânzii.

(f) Managementul riscului de lichidități

Responsabilitatea finală pentru managementul riscului de lichidități revine consiliului director, care a creat un cadru adecvat de management al riscului de lichidități pentru gestionarea cerințelor de finanțare pe termen scurt, mediu și lung și management al lichidităților. Grupul administrează riscul de lichidități prin menținerea de rezerve, monitorizarea continuă a fluxurilor de numerar estimate și efective și reconcilierea scadențelor activelor și pasivelor financiare.

(g) Valoarea justă a instrumentelor financiare

Instrumentele financiare bilanțiere includ creanțele comerciale și de altă natură, numerarul și echivalentele de numerar, împrumuturile pe termen scurt și lung și datoriile comerciale și de altă natură. Valorile juste estimate ale acestor instrumente aproximează valorile lor contabile. Valorile contabile reprezintă expunerea maximă a Grupului la riscul de credit pentru creanțele existente.

Valorile contabile ale activelor și pasivelor monetare ale Grupului exprimate în valută la data raportării sunt următoarele:

2018	1 EUR = 4.6639 RON	EUR	Total
ACTIVE			
Numerar și echivalente de numerar	34.206.159	-	34.206.159
Creanțe comerciale	78.957.879	-	78.957.879
Active financiare	1.533.509	8.582.267	10.115.776
PASIVE			
Datorii comerciale	140.970.528	-	140.970.528
Datorii deținute în vederea vânzării	-	458.785	458.785
Descoperire de cont	9.327.800	21.583.218	30.911.018
Porțiunea pe termen scurt și pe termen lung a împrumuturilor	44.464.202	265.711.653	310.175.855
Porțiunea pe termen scurt și pe termen lung a contractelor de leasing financiar	2.056.966	33.417.737	35.474.703

GRUPUL MED LIFE
NOTE LA SITUATIILE FINANCIARE CONSOLIDATE
PENTRU ANUL INCHEIAT LA 31 DECEMBRIE 2018
(toate sumele sunt exprimate în RON, dacă nu este specificat altfel)

27. INSTRUMENTE FINANCIARE (IFRS 7) (continuare)

(g) Valoarea justă a instrumentelor financiare (continuare)

2017	1 EUR = 4,6597 RON	EUR	Total
ACTIVE			
Numerar și echivalente de numerar	79.227.766	-	79.227.766
Creanțe comerciale	58.450.406	-	58.450.406
Active financiare	-	6.161.678	6.161.678
PASIVE			
Datorii comerciale	103.839.523	-	103.839.523
Datorii deținute în vederea vânzării	-	558.370	558.370
Descoperire de cont	-	2.013.469	2.013.469
Porțiunea pe termen scurt și pe termen lung a împrumuturilor	27.000.000	252.440.439	279.440.439
Porțiunea pe termen scurt și pe termen lung a contractelor de leasing financiar	2.036.525	11.252.888	13.289.413

Grupul este expus în primul rând cursului valutar RON versus EUR. Tabelul de mai sus prezintă vulnerabilitatea Grupului la o creștere și o scădere de 10% a RON față de EUR. 10% este rata de vulnerabilitate utilizată în raportarea internă a riscului valutar către personalul cheie de conducere și reprezintă evaluarea conducerii cu privire la modificările posibile rezonabile în cursul valutar. Analiza de vulnerabilitate include numai elementele monetare exprimate în valută din sold și ajustează conversia acestora la sfârșitul perioadei la o modificare de 10% în cursul valutar.

O valoare negativă indică o scădere a profitului, unde EUR se depreciază cu 10% față de RON. În cazul unei aprecieri de 10% a EUR față de RON, impactul asupra profitului și capitalului propriu ar fi egal și opus, iar soldurile sub această valoare ar fi pozitive. Modificarea este în primul rând atribuibilă expunerii existente asupra numerarului și echivalentelor de numerar ale Grupului exprimate în RON la sfârșitul anului

	31 decembrie 2018	31 decembrie 2017
Profit sau pierdere	31.258.913	25.529.579

GRUPUL MED LIFE
NOTE LA SITUATIILE FINANCIARE CONSOLIDATE
PENTRU ANUL INCHEIAT LA 31 DECEMBRIE 2018
(toate sumele sunt exprimate in RON, daca nu este specificat altfel)

27. INSTRUMENTE FINANCIARE (IFRS 7) (continuare)

(g) Valoarea justă a instrumentelor financiare (continuare)

Tabelul de mai jos prezintă scadențele contractuale ale Grupului la 31 decembrie 2018 pentru datoriile financiare. Tabelul a fost întocmit pe baza fluxurilor de numerar neactualizate ale datoriilor financiare, în funcție de cea mai recentă dată la care Grupul trebuie să facă plata. Tabelul include atât dobânda, cât și principalul.

	Rata dobânzii efective medii ponderate	Valoarea contabilă	Mai puțin de 1 an	1 - 5 ani	Peste 5 ani
Instrumente nepurtătoare de dobândă					
Datorii comerciale		140.970.528	140.970.528	-	-
Instrumente purtătoare de dobândă					
Datorii legate direct de active deținute în vederea vânzării					
Împrumuturi - altele	EURIBOR/ROBOR + marja aplicabila %	458.785	458.785	-	-
Împrumut sindicalizat	EURIBOR/ROBOR + marja aplicabila %	44.693.375	5.828.289	33.650.457	5.214.629
Overdraft Banca Transilvania si altele		265.482.480	17.334.201	248.148.279	-
Contracte de leasing		30.911.018	30.911.018	-	-
		35.474.703	8.949.472	26.525.231	
Total		517.990.889	204.452.293	308.323.967	5.214.629

GRUPUL MED LIFE
NOTE LA SITUATIILE FINANCIARE CONSOLIDATE
PENTRU ANUL INCHEIAT LA 31 DECEMBRIE 2018
(toate sumele sunt exprimate in RON, daca nu este specificat altfel)

27. INSTRUMENTE FINANCIARE (IFRS 7) (continuare)

(g) Valoarea justă a instrumentelor financiare (continuare)

Tabelul de mai jos prezintă scadențele contractuale ale Grupului la 31 decembrie 2017 pentru datoriile financiare. Tabelul a fost întocmit pe baza fluxurilor de numerar neactualizate ale datoriilor financiare, în funcție de cea mai recentă dată la care Grupul trebuie să facă plata. Tabelul include atât dobânda, cât și principalul.

	Rata dobânzii efective medii ponderate	Valoarea contabilă	Mai puțin de 1 an	1 - 5 ani	Peste 5 ani
Instrumente nepurtătoare de dobândă					
Datorii comerciale		103.839.523	103.839.523	-	-
Instrumente purtătoare de dobândă					
Împrumuturi IFC					
Datorii legate direct de active deținute în vederea vânzării					
Împrumuturi Banca Transilvania	EURIBOR 6 luni + marja aplicabila %	54.917.894	9.985.069	39.940.276	4.992.549
Împrumut sindicalizat	EURIBOR 6 luni + marja aplicabila %	558.370	558.370	-	-
Overdraft Banca Transilvania și altele	EURIBOR 6 luni + marja aplicabila %	11.123.985	1.090.575	10.033.410	-
Contracte de leasing		203.647.209	21.060.274	129.067.901	53.519.033
		2.013.469	2.013.469	-	-
		13.289.413	3.177.961	10.111.452	-
Total		389.389.863	141.725.241	189.153.040	58.511.582

GRUPUL MED LIFE
NOTE LA SITUATIILE FINANCIARE CONSOLIDATE
PENTRU ANUL ÎNCHEIAT LA 31 DECEMBRIE 2018
(toate sumele sunt exprimate în RON, dacă nu este specificat altfel)

28. ANGAJAMENTE ȘI CONTINGENȚE

Datoriile contingente nu sunt recunoscute în situațiile financiare consolidate. Sunt prezentate doar dacă există probabilitatea ieșirii de resurse care implică beneficii economice. Un activ contingent nu este recunoscut în situațiile financiare consolidate, însă este prezentată atunci când este probabilă o intrare de beneficii economice.

Angajamente referitoare la imprumutul sindicalizat

Conform contractului de imprumut sindicalizat, Grupul trebuie să se asigure că nu va efectua investiții în active corporale cu excepția investițiilor finanțate prin facilitatea C și investițiilor în active corporale în limita sumelor agreeate prin contract în anii 2016-2023.

Med Life nu va fi implicată în nici un acord care va modifica, nova, amenda sau varia clauzele Actului Constitutiv fără consimțământul scris al creditorilor.

Alte angajamente

La 31 decembrie 2018 și 31 decembrie 2017, Grupul are încheiate polițe de asigurare a medicilor pentru cazurile de malpraxis, precum și contracte de asigurare pentru clădiri și echipamentele medicale.

Conform contractului încheiat cu Casa Națională de Asigurări de Sănătate, societatea trebuie să furnizeze servicii medicale primare asiguraților Casei Naționale.

BCR a emis scrisori de garanție în favoarea Med Life S.A. în valoare de 2.138.270 RON dintre care în EUR 332.046 la 31 decembrie 2018 (31 decembrie 2017 - 1,710,563 RON, din care în EUR 323.559).

Mediul fiscal

Sistemul de impozitare din România este într-o etapă de dezvoltare continuă și este supus unor interpretări variate și unor schimbări constante, care uneori sunt retroactive. Deși impozitul efectiv datorat pentru o tranzacție poate fi minim, dobânzile de întârziere pot fi semnificative, pentru că ele pot fi calculate la valoarea tranzacției și la un procent de minimum 0,02% pe zi (dobanda) și 0,01% pe zi (penalități) în anul 2018.

În România, exercițiul fiscal rămâne deschis pentru verificare fiscală timp de 5 ani. Conducerea Societății consideră că obligațiile fiscale incluse în aceste situații financiare sunt adecvate.

Prețurile de transfer

Legislația fiscală din România include principiul „valorii de piață”, conform căruia tranzacțiile între părțile afiliate trebuie să se desfășoare la valoarea de piață. Contribuabilii locali care desfășoară tranzacții cu părți afiliate trebuie să întocmească și să pună la dispoziția autorităților fiscale din România, la cererea scrisă a acestora, dosarul de documentare a prețurilor de transfer. Neprezentarea dosarului de documentare a prețurilor de transfer sau prezentarea unui dosar incomplet poate duce la aplicarea de penalități pentru neconformitate; în plus față de conținutul dosarului de documentare a prețurilor de transfer, autoritățile fiscale pot interpreta tranzacțiile și circumstanțele diferit de interpretarea conducerii și, ca urmare, pot impune obligații fiscale suplimentare rezultate din ajustarea prețurilor de transfer. Conducerea Grupului este încrezătoare că va putea prezenta în timp util autorităților fiscale informațiile necesare, dacă va fi nevoie. Tranzacțiile cu părțile afiliate și societățile din grup se desfășoară pe baza principiului valorii de piață.

Litigii

Grupul este implicat într-o serie de litigii ca parte a activității de exploatare. Conducerea a evaluat situația legală împreună cu consultanții din punct de vedere legal ai Grupului și toate ajustările necesare au fost reflectate în situațiile financiare consolidate.

GRUPUL MED LIFE
NOTE LA SITUATIILE FINANCIARE CONSOLIDATE
PENTRU ANUL INCHEIAT LA 31 DECEMBRIE 2018
(toate sumele sunt exprimate in RON, daca nu este specificat altfel)

29. ONORARII DE AUDIT

Auditorul Med Life S.A. este Deloitte Audit SRL.

Onorariul pentru auditul situatiilor financiare consolidate pregatite la 31 decembrie 2018 ale Grupului pregatite in conformitate cu Standardele Internationale de Raportare Financiara adoptate de Uniunea Europeana si auditul situatiilor financiare individuale pregatite la 31 decembrie 2018 pregatite in conformitate cu Standardele Internationale de Raportare Financiara adoptate de Uniunea Europeana ale Med Life SA este 115.500 EUR, excluzand TVA si alte cheltuieli.

Onorariul pentru alte servicii de asigurare efectuate in 2018 (in conformitate cu ISAE 3000 si ISAE 3240) a fost EUR 8,000, excluzand TVA.

30. EVENIMENTE ULTERIOARE

Initierea programului de rascumparare de actiuni

Medlife a anuntat, prin hotarare a Consiliului de Administratie adoptata in data de 18 octombrie 2018, initierea incepand cu data de 9 noiembrie 2018, a programului de rascumparare de actiuni. Prin Hotararea AGEA din 8 octombrie 2018, s-a aprobat rascumpararea din piata a unui numar maxim de 868.000 actiuni proprii, pentru o perioada maxima de 18 luni de la data publicarii hotararii in Monitorul Oficial al Romaniei. Astfel, Medlife va rascumpara maxim 868.000 de actiuni cu o valoare nominala de 0.25 lei / actiune, nedepasind pragul de 10% din capitalul social al Societatii. Actiunile proprii dobandite in cadrul Programului vor fi oferite fostilor sau actualilor membri ai conducerii sau fostilor sau actualilor angajati ai unora din filialele Societatii in schimbul actiunilor /partilor sociale detinute de acestia in respectivele filiale ale Societatii.

Majorarea participatiei in grupurile Sama Craiova si PDR Brasov

Medlife a anuntat achizitionarea unui nou pachet de 35% din grupul de firme Sama din Craiova, in felul acesta Medlife ajungand sa fie actionarul cu 90% din actiunile grupului de firme din Oltenia (de la 55% pachetul initial). De asemenea, Medlife dobandeste inca 3 procente din grupul PDR Brasov (Policlinica de Diagnostic Rapid), compania detinand la momentul actual pachetul de 83% (de la 80% pachetul initial). Pachetele suplimentare de actiuni ale grupurilor Sama si PDR au fost dobandite de Medlife ca urmare a unui schimb cu pachetele de actiuni proprii Medlife, decizie luata de Consiliul de Administratie al Societatii, imputernicit de AGEA (Adunarea Generala Extraordinara a Actionarilor) in data de 8 octombrie 2018. Aceasta operatiune are drept scop alinierea la nivel de grup, dar si concordanta cu strategia de achizitii, care recunoaste si incurajeaza contributia fondatorilor filialelor la activitatea integrata a grupului Medlife.

Achizitia Rozsakert Medical Center Ungaria

Medlife a anuntat prima tranzactie internationala: achizitionarea pachetului majoritar de 51% al grupului de companii Rozsakert Medical Center din Ungaria. Rozsakert Medical Center este in top 10 operatori de servicii medicale private din Ungaria. Compania are in componenta o clinica multidisciplinara care include un compartiment dotat cu o sala de mici interventii chirurgicale si un centru de stomatologie. Cei peste 40.000 de pacienti acceseaza o serie diversificata de servicii si investigatii clinice si paraclinice de ambulator, dar si o gama complexa de interventii in regim de spitalizare de spitalizare de zi, vizand specialitatile oftalmologie, ginecologie, proctologie, dermatologie, chirurgie plastica.

Nu au existat alte evenimente semnificative ulterioare datei de 31 decembrie 2018.

Aprobate de Consiliul de Administratie la 21 martie 2019 si semnate in numele acestuia de catre:



Mihail Marcu,
Administrator



Vera Firu,
Director Economic