

## RAPORTUL AUDITORULUI INDEPENDENT

Către Acționarii,  
Med Life S.A.

### Raport cu privire la situațiile financiare consolidate

#### Opinie

1. Am auditat situațiile financiare consolidate ale Societății Med Life S.A. și ale filialelor sale ("Grupul"), cu sediul social în Calea Griviței 365, București, sector 1, identificată prin codul unic de înregistrare fiscală 8422035, care cuprind situația consolidată a poziției financiare la data de 31 decembrie 2019 și situația consolidată a rezultatului global, situația consolidată a modificărilor capitalurilor proprii și situația consolidată a fluxurilor de trezorerie aferente exercițiului încheiat la această dată, precum și un sumar al politicilor contabile semnificative și notele explicative.
2. Situațiile financiare consolidate la 31 decembrie 2019 se identifică astfel:

• Activ net / Total capitaluri proprii:	210.265.569 Lei
• Profitul net al exercițiului financiar:	20.152.452 Lei
3. În opinia noastră, situațiile financiare consolidate anexate prezintă fidel, sub toate aspectele semnificative poziția financiară consolidată a Grupului la data de 31 decembrie 2019, și performanța sa financiară consolidată și fluxurile sale de trezorerie consolidate aferente exercițiului încheiat la data respectivă, în conformitate cu Ordinul Ministrului Finanțelor publice nr. 2844/2016, pentru aprobarea Reglementărilor contabile conforme cu Standardele Internaționale de Raportare Financiară adoptate de Uniunea Europeană cu modificările ulterioare.

#### Baza pentru opinie

4. Am desfășurat auditul nostru în conformitate cu Standardele Internaționale de Audit ("ISA"), Regulamentul UE nr. 537 al Parlamentului și al Consiliului European (în cele ce urmează „Regulamentul”) și Legea nr. 162/2017 („Legea”). Responsabilitățile noastre în baza acestor standarde sunt descrise detaliat în secțiunea "Responsabilitățile auditorului într-un audit al situațiilor financiare" din raportul nostru. Suntem independenți față de Societate, conform Codului Etic al Profesioniștilor Contabili emis de Consiliul pentru Standarde Internaționale de Etică pentru Contabili (codul IESBA), conform cerințelor etice care sunt relevante pentru auditul situațiilor financiare în România, inclusiv Regulamentul și Legea, și ne-am îndeplinit responsabilitățile etice conform acestor cerințe și conform Codului IESBA. Credem că probele de audit pe care le-am obținut sunt suficiente și adecvate pentru a furniza o bază pentru opinia noastră.

#### Aspectele cheie de audit

5. Aspectele cheie de audit sunt acele aspecte care, în baza raționamentului nostru profesional, au avut cea mai mare importanță pentru auditul situațiilor financiare consolidate din perioada curentă. Aceste aspecte au fost abordate în contextul auditului situațiilor financiare consolidate în ansamblu și în formarea opiniei noastre asupra acestora și nu oferim o opinie separată cu privire la aceste aspecte.

Aspectul cheie de audit	Abordarea auditului cu privire la aspectul cheie de audit
<p><b>Evaluarea fondului comercial</b></p> <p>Fondul comercial reprezintă 9% din activele totale ale grupului.</p> <p>Conducerea efectuează teste de depreciere anual sau ori de câte ori există indicii de depreciere, pentru a evalua recuperabilitatea valorii contabile a fondului comercial. Aceste teste sunt efectuate folosind modele bazate pe fluxurile de trezorerie.</p> <p>Potrivit notei 4, există anumite raționamente esențiale pentru stabilirea datelor introduse în aceste modele, care includ:</p> <ul style="list-style-type: none"> <li>creșterea veniturilor</li> <li>marjele operaționale și</li> <li>ratele de actualizare aplicate fluxurilor de trezorerie viitoare estimate.</li> </ul> <p>Astfel, testul de depreciere în legătură cu aceste active este considerat un aspect cheie de audit.</p> <p>Conducerea a contractat specialiști pentru a oferi asistență în stabilirea ratelor de actualizare pentru unitățile generatoare de numerar semnificative la care se referă fondul comercial.</p>	<p>Testele privind deprecierea fondului comercial s-au axat pe principalele ipoteze folosite de conducere. Procedurile noastre de audit au inclus:</p> <ul style="list-style-type: none"> <li>Implicarea specialiștilor noștri interni pentru a oferi asistență în: <ul style="list-style-type: none"> <li>a evalua dacă modelul folosit de conducere pentru calculul valorii de utilizare a fiecărei unități generatoare de numerar respectă cerințele IAS 36 Deprecierea activelor.</li> <li>a evalua caracterul adecvat al ipotezelor folosite în calcularea și recalcularea ratelor de actualizare.</li> </ul> </li> <li>Evaluarea fluxurilor de trezorerie viitoare estimate folosite în modele pentru a stabili dacă sunt rezonabile și dacă se justifică având în vedere climatul economic actual și performanța estimată în viitor a unității generatoare de numerar.</li> <li>Efectuarea de analize de sensibilitate pentru ipotezele cheie.</li> <li>Compararea fluxurilor de trezorerie estimate, inclusiv ipotezele legate de ratele de creștere a veniturilor și marjele operaționale, cu performanța istorică pentru a evalua caracterul rezonabil al estimărilor conducerii.</li> </ul> <p>Am constatat că ipotezele folosite de conducere au fost comparabile cu performanța istorică, iar perspectivele viitoare estimate și ratele de actualizare au fost adecvate în contextul dat.</p>

## Alte informații – Raportul consolidat al administratorilor

6. Administratorii sunt responsabili pentru întocmirea și prezentarea altor informații. Acele alte informații cuprind Raportul consolidat al administratorilor, care include și declarația nefinanciară, dar nu cuprind situațiile financiare consolidate și raportul auditorului cu privire la acestea.

Opinia noastră cu privire la situațiile financiare consolidate nu acoperă și aceste alte informații și cu excepția cazului în care se menționează explicit în raportul nostru, nu exprimăm nici un fel de concluzie de asigurare cu privire la acestea.

În legătură cu auditul situațiilor financiare consolidate pentru exercițiul financiar încheiat la 31 decembrie 2019, responsabilitatea noastră este să citim acele alte informații și, în acest demers, să apreciem dacă acele alte informații sunt semnificativ inconsecvente cu situațiile financiare consolidate, sau cu cunoștințele pe care noi le-am obținut în timpul auditului, sau dacă ele par a fi denaturate semnificativ.

În ceea ce privește Raportul consolidat al administratorilor, am citit și raportăm dacă acesta a fost întocmit, în toate aspectele semnificative, în conformitate cu Ordinul Ministrului Finanțelor publice nr. 2844/2016, cu modificările ulterioare, pentru aprobarea Reglementarilor contabile conforme cu Standardele Internaționale de Raportare Financiară adoptate de Uniunea Europeană cu modificările ulterioare.

În baza exclusiv a activităților care trebuie desfășurate în cursul auditului situațiilor financiare consolidate, în opinia noastră:

- a) Informațiile prezentate în Raportul consolidat al administratorilor pentru exercițiul financiar pentru care au fost întocmite situațiile financiare consolidate sunt în concordanță, în toate aspectele semnificative, cu situațiile financiare consolidate;
- b) Raportul consolidat al Administratorilor, a fost întocmit, în toate aspectele semnificative, în conformitate cu Ordinul Ministrului Finanțelor publice nr. 2844/2016, cu modificările ulterioare, pentru aprobarea Reglementarilor contabile conforme cu Standardele Internaționale de Raportare Financiară adoptate de Uniunea Europeană cu modificările ulterioare.

În plus, în baza cunoștințelor și înțelegerii noastre cu privire la Grup și la mediul acestuia, dobândite în cursul auditului situațiilor financiare consolidate pentru exercițiul financiar încheiat la data de 31 decembrie 2019, ni se cere să raportăm dacă am identificat denaturări semnificative în Raportul consolidat al administratorilor. Nu avem nimic de raportat cu privire la acest aspect.

#### **Responsabilitățile conducerii și ale persoanelor responsabile cu guvernanta pentru situațiile financiare consolidate**

- 7. Conducerea este responsabilă pentru întocmirea și prezentarea fidelă a situațiilor financiare consolidate în conformitate cu Ordinul Ministrului Finanțelor Publice nr. 2844/2016 pentru aprobarea Reglementărilor contabile conforme cu Standardele Internaționale de Raportare Financiară adoptate de Uniunea Europeană, cu modificările ulterioare și pentru acel control intern pe care conducerea îl consideră necesar pentru a permite întocmirea de situații financiare consolidate lipsite de denaturări semnificative, cauzate fie de fraudă, fie de eroare.
- 8. În întocmirea situațiilor financiare consolidate, conducerea este responsabilă pentru aprecierea capacității Grupului de a-și continua activitatea, prezentând, dacă este cazul, aspectele referitoare la continuitatea activității și utilizând contabilitatea pe baza continuității activității, cu excepția cazului în care conducerea fie intenționează să lichideze Grupul sau să oprească operațiunile, fie nu are nicio altă alternativă realistă în afara acestora.
- 9. Persoanele responsabile cu guvernanta sunt responsabile pentru supravegherea procesului de raportare financiară al Grupului.

#### **Responsabilitățile auditorului într-un audit al situațiilor financiare consolidate**

- 10. Obiectivele noastre constau în obținerea unei asigurări rezonabile privind măsura în care situațiile financiare consolidate, în ansamblu, sunt lipsite de denaturări semnificative, cauzate fie de fraudă, fie de eroare, precum și în emiterea unui raport al auditorului care include opinia noastră. Asigurarea rezonabilă reprezintă un nivel ridicat de asigurare, dar nu este o garanție a faptului că un audit desfășurat în conformitate cu Standardele Internaționale de Audit va detecta întotdeauna o denaturare semnificativă, dacă aceasta există. Denaturările pot fi cauzate fie de fraudă, fie de eroare și sunt considerate semnificative dacă se poate preconiza, în mod rezonabil, că acestea, individual sau cumulativ, vor influența deciziile economice ale utilizatorilor, luate în baza acestor situații financiare consolidate.

11. Ca parte a unui audit în conformitate cu Standardele Internaționale de Audit, exercităm raționamentul profesional și menținem scepticismul profesional pe parcursul auditului. De asemenea:
- Identificăm și evaluăm riscurile de denaturare semnificativă a situațiilor financiare consolidate, cauzată fie de fraudă, fie de eroare, proiectăm și executăm proceduri de audit ca răspuns la respectivele riscuri și obținem probe de audit suficiente și adecvate pentru a furniza o bază pentru opinia noastră. Riscul de nedetectare a unei denaturări semnificative cauzate de fraudă este mai ridicat decât cel de nedetectare a unei denaturări semnificative cauzate de eroare, deoarece fraudă poate presupune înțelegeri secrete, fals, omisiuni intenționate, declarații false și evitarea controlului intern.
  - Înțelegem controlul intern relevant pentru audit, în vederea proiectării de proceduri de audit adecvate circumstanțelor, dar fără a avea scopul de a exprima o opinie asupra eficacității controlului intern al Grupului.
  - Evaluăm gradul de adecvare a politicilor contabile utilizate și caracterul rezonabil al estimărilor contabile și al prezentărilor aferente de informații realizate de către conducere.
  - Formulăm o concluzie cu privire la gradul de adecvare a utilizării de către conducere a contabilității pe baza continuității activității și determinăm, pe baza probelor de audit obținute, dacă există o incertitudine semnificativă cu privire la evenimente sau condiții care ar putea genera îndoeli semnificative privind capacitatea Grupului de a-și continua activitatea. În cazul în care concluzionăm că există o incertitudine semnificativă, trebuie să atragem atenția în raportul auditorului asupra prezentărilor aferente din situațiile financiare consolidate sau, în cazul în care aceste prezentări sunt neadecvate, să ne modificăm opinia. Concluziile noastre se bazează pe probele de audit obținute până la data raportului auditorului. Cu toate acestea, evenimente sau condiții viitoare pot determina Grupul să nu își mai desfășoare activitatea în baza principiului continuității activității.
  - Evaluăm prezentarea, structura și conținutul general al situațiilor financiare consolidate, inclusiv al prezentărilor de informații, și măsura în care situațiile financiare consolidate reflectă tranzacțiile și evenimentele de bază într-o manieră care realizează prezentarea fidelă.
  - Obținem, probe de audit suficiente și adecvate cu privire la informațiile financiare ale entităților sau activităților de afaceri din cadrul Grupului, pentru a exprima o opinie cu privire la situațiile financiare consolidate. Suntem responsabili pentru coordonarea, supravegherea și executarea auditului grupului. Suntem singurii responsabili pentru opinia noastră de audit.
12. Comunicăm persoanelor responsabile cu guvernanta, printre alte aspecte, aria planificată și programarea în timp a auditului, precum și principalele constatări ale auditului, inclusiv orice deficiențe semnificative ale controlului intern, pe care le identificăm pe parcursul auditului.
13. De asemenea, furnizăm persoanelor responsabile cu guvernanta o declarație că am respectat cerințele etice relevante privind independența și că le-am comunicat toate relațiile și alte aspecte despre care s-ar putea presupune, în mod rezonabil, că ne afectează independența și, acolo unde este cazul, măsurile de protecție aferente.
14. Dintre aspectele comunicate cu persoanele responsabile cu guvernanta, stabilim care sunt aspectele cele mai importante pentru auditul situațiilor financiare consolidate din perioada curentă și care reprezintă, prin urmare, aspecte cheie de audit. Descriem aceste aspecte în raportul auditorului, cu excepția cazului în care legile sau reglementările interzic prezentarea publică a aspectului sau a cazului în care, în circumstanțe extrem de rare, determinăm că un aspect nu ar trebui comunicat în raportul nostru deoarece se preconizează în mod rezonabil ca beneficiile interesului public să fie depășite de consecințele negative ale acestei comunicări.

## Raport cu privire la alte dispoziții legale și de reglementare

15. Am fost numiți de Adunarea Generală a Acționarilor la data de 22 aprilie 2019 să audităm situațiile financiare ale Med Life S.A. pentru exercițiul financiar încheiat la 31 decembrie 2019. Durata totală neîntreruptă a angajamentului nostru este de 1 an, acoperind exercițiul financiar încheiat la 31 decembrie 2019.

Confirmăm că:

- Opinia noastră de audit este în concordanță cu raportul suplimentar prezentat Comitetului de Audit al Societății, pe care l-am emis în aceeași dată în care am emis și acest raport. De asemenea, în desfășurarea auditului nostru, ne-am păstrat independența față de entitatea auditată.
- Nu au fost furnizate **serviciile non audit** interzise, menționate la articolul 5 alineatul (1) din Regulamentul UE nr. 537/2014.

Partenerul de misiune al auditului pentru care s-a întocmit acest raport al auditorului independent este Madeline Alexander.

Madeline Alexander, Partener Audit

Asociația Pentru Supravegherea Publică a  
Activității de Audit (ASAPSA)  
Auditat: Partener: **Madeline Galle**  
Registrul Public Electronic AF36

Asociația Pentru Supravegherea Publică a  
Activității de Audit (ASAPSA)  
Auditat: Partener: **Deloitte Audit S.R.L.**  
Registrul Public Electronic: **FA25**

*Înregistrată în Registrul public electronic al auditorilor financiari  
și firmelor de audit cu numărul AF 36*

În numele:

**DELOITTE AUDIT S.R.L.**

*Înregistrată în Registrul public electronic al auditorilor financiari  
și firmelor de audit cu numărul FA 25*

Clădirea The Mark, Calea Griviței nr. 84-98 și 100-102,  
etajul 8 și etajul 9, Sector 1  
București, România  
23 martie 2020

**MED LIFE S.A.**

**SITUAȚII FINANCIARE CONSOLIDATE  
PENTRU ANUL ÎNCHEIAT 31 DECEMBRIE 2019**

**ÎNTOCMITE ÎN CONFORMITATE CU  
STANDARDELE INTERNAȚIONALE DE RAPORTARE FINANCIARĂ  
ADOPTATE DE UNIUNEA EUROPEANĂ**

**(Împreună cu raportul auditorului independent și raportul administratorilor)**

**CONTINUT:****PAGINA:**

SITUATIA CONSOLIDATA A POZITIEI FINANCIARE	2
SITUATIA CONSOLIDATA A REZULTATULUI GLOBAL	3
SITUATIA CONSOLIDATA A FLUXURILOR DE TREZORERIE	4
SITUATIA CONSOLIDATA A MISCARILOR IN CAPITALUL PROPRIU	5 – 6
NOTE LA SITUATIILE FINANCIARE CONSOLIDATE	7 – 45
RAPORTUL ADMINISTRATORILOR	1 – 21

**GRUPUL MED LIFE**  
**SITUATIA CONSOLIDATA A POZITIEI FINANCIARE**  
**LA 31 DECEMBRIE 2019**  
(toate sumele sunt exprimate in RON, daca nu este specificat altfel)

	Nota	31 decembrie 2019	1 ianuarie 2019
<b>ACTIVE</b>			
<b>ACTIVE IMOBILIZATE</b>			
Fond comercial	4	96.007.730	82.378.647
Imobilizări necorporale	5	43.275.568	39.647.014
Imobilizări corporale	5	491.151.660	458.033.010
Drept de folosinta	3,36	101.388.393	-
Alte active financiare	5,5	79.773.620	10.115.776
<b>TOTAL ACTIVE IMOBILIZATE</b>		<b>811.596.971</b>	<b>590.174.447</b>
<b>ACTIVE CIRCULANTE</b>			
Stocuri	6	43.390.267	31.070.480
Creanțe	7	100.323.815	78.957.879
Alte active		20.770.400	13.117.114
Numerar și echivalente de numerar	8	38.886.218	34.206.159
		<b>203.370.700</b>	<b>157.351.632</b>
Active clasificate ca destinate vânzării	9	381.665	381.665
<b>CHELTUIELI IN AVANS</b>	10	<b>7.224.106</b>	<b>6.186.462</b>
<b>TOTAL ACTIVE CIRCULANTE</b>		<b>210.976.471</b>	<b>163.919.759</b>
<b>TOTAL ACTIVE</b>		<b>1.022.573.442</b>	<b>754.094.206</b>
<b>CAPITALURI SI DATORII</b>			
<b>DATORII CURENTE</b>			
Datorii comerciale	11	172.829.534	140.970.528
Descoperire de cont	14	29.011.944	30.911.018
Porțiunea curenta a datoriei din leasing financiar	13	46.742.639	8.949.472
Porțiunea curenta a datoriilor pe termen lung	14	24.802.015	23.162.490
Datorii cu impozitul pe profit curent		308.391	729.572
Provizioane		1.749.188	2.458.957
Alte datorii	12	65.134.937	37.605.544
Datorii asociate cu active destinate vânzării	9	363.318	458.785
<b>TOTAL DATORII CURENTE</b>		<b>340.941.966</b>	<b>245.246.366</b>
<b>DATORII PE TERMEN LUNG</b>			
Datorii din leasing financiar	13	99.007.320	26.525.231
Alte datorii pe termen lung		6.650.000	-
Datorii pe termen lung	14	345.952.241	287.013.365
<b>TOTAL DATORII PE TERMEN LUNG</b>		<b>451.609.561</b>	<b>313.538.596</b>
Datorii cu impozitul amânat	25	19.756.346	16.436.342
<b>TOTAL DATORII</b>		<b>812.307.874</b>	<b>575.221.304</b>
<b>CAPITALURI</b>			
Capital emis	15	81.495.470	81.495.470
Actiuni proprii		(2.699.804)	(6.056.105)
Rezerve	17	108.709.302	93.906.109
Rezultat reportat		(419.910)	(9.994.660)
<b>Capitaluri atribuibile proprietarilor Grupului</b>		<b>187.085.058</b>	<b>159.350.814</b>
Interese care nu controlează	18	23.180.511	19.522.088
<b>TOTAL CAPITALURI</b>		<b>210.265.569</b>	<b>178.872.902</b>
<b>TOTAL CAPITALURI SI DATORII</b>		<b>1.022.573.442</b>	<b>754.094.206</b>

Situațiile financiare consolidate au fost avizate de Consiliul de Administrație pentru a fi emise la 23 martie 2020 și semnate de:

  
**Mihail Marcu,**  
Administrator

  
**Vera Firu,**  
Director Economic



**GRUPUL MED LIFE**  
**SITUATIA CONSOLIDATA A REZULTATULUI GLOBAL**  
**PENTRU ANUL INCHEIAT LA 31 DECEMBRIE 2019**  
(toate sumele sunt exprimate in RON, daca nu este specificat altfel)

	Nota	12 luni incheiate la Decembrie 31,	
		2019	2018
<b>CIFRA DE AFACERI</b>	<b>19</b>	967.380.307	794.562.861
Alte venituri operaționale	<b>20</b>	7.648.949	9.844.865
<b>VENITURI OPERAȚIONALE</b>		<b>975.029.256</b>	<b>804.407.726</b>
<b>CHELTUIELI OPERAȚIONALE</b>	<b>21,22</b>	<b>(918.594.743)</b>	<b>(766.014.417)</b>
<b>PROFIT OPERAȚIONAL</b>		<b>56.434.513</b>	<b>38.393.309</b>
Costul finanțării	<b>23</b>	(19.186.950)	(17.567.816)
Alte cheltuieli financiare	<b>23</b>	(8.164.408)	3.008.389
<b>REZULTAT FINANCIAR</b>	<b>23</b>	<b>(27.351.358)</b>	<b>(14.559.427)</b>
<b>REZULTAT ÎNAINTE DE IMPOZITARE</b>		<b>29.083.155</b>	<b>23.833.882</b>
Cheltuiala cu impozitul pe profit	<b>25</b>	(8.930.702)	(7.051.245)
<b>REZULTAT NET</b>		<b>20.152.452</b>	<b>16.782.637</b>
Proprietarilor Grupului		16.547.851	13.370.348
Intereselor care nu controlează	<b>18</b>	3.604.602	3.412.289
<b>ALTE ELEMENTE ALE REZULTATULUI GLOBAL</b>			
<b>CARE NU VOR FI RECLASIFICATE IN CONTUL DE PROFIT SAU PIERDERE</b>			
Câștig/pierdere rezultat/a din reevaluarea acțiunilor proprii		655.437	-
Impozit amânat pentru alte elemente ale rezultatului global		(104.870)	-
<b>TOTAL ALTE ELEMENTE DE REZULTAT GLOBAL</b>		<b>550.567</b>	<b>-</b>
<b>Total alte elemente de rezultat global atribuibile</b>			
Proprietarilor Grupului		550.567	-
Intereselor care nu controlează		-	-
<b>TOTAL REZULTAT GLOBAL</b>		<b>20.703.020</b>	<b>16.782.637</b>
<b>Total rezultat global atribuibil:</b>			
Proprietarilor Grupului		17.098.419	13.370.348
Intereselor care nu controlează	<b>18</b>	3.604.602	3.412.289

Situațiile financiare consolidate au fost avizate de Consiliul de Administrație pentru a fi emise la 23 martie 2020 și semnate de:

  
**Mihail Marcu**  
Administrator


  
**Vera Firu**  
Director Economic

**GRUPUL MED LIFE**  
**SITUATIA CONSOLIDATA A FLUXURILOR DE TREZORERIE**  
**PENTRU ANUL INCHEIAT LA 31 DECEMBRIE 2019**  
**(toate sumele sunt exprimate in RON, daca nu este specificat altfel)**

	Nota	Perioada incheiata la 31 decembrie	
		2019	2018
<b>Profit inainte de impozitare</b>	<b>25</b>	<b>29.083.155</b>	<b>23.833.883</b>
<b>Ajustari pentru:</b>			
Depreciere	21	93.303.786	56.982.245
Provizioane pentru riscuri si cheltuieli		(709.768)	(260.399)
Venituri din dobanzi	23	(69.900)	(813.677)
Cheltuiala cu dobanda	23	19.186.950	17.567.816
Ajustari de valoare pentru creante si pierderi din creante	7	(1.270.169)	(161.589)
Reduceri financiare	23	5	(6.983)
Alte venituri nemonetare	20	(5.503.274)	(6.549.809)
Diferente de curs rezultate din reevaluarea soldurilor in valuta	23	8.299.783	1.407.018
<b>Fluxuri de trezorerie din exploatare inainte de modificarile in capitalul circulant</b>		<b>142.320.568</b>	<b>91.998.505</b>
Descresteri/(Cresteri) ale soldurilor de creante		(15.999.381)	(20.931.344)
Descresteri/(Cresteri) ale soldurilor de stocuri		(2.044.361)	(5.902.259)
Descresteri/(Cresteri) de cheltuieli in avans		(725.989)	1.889.895
(Descresteri)/Cresteri de datorii		9.494.857	8.257.035
<b>Fluxuri de trezorerie generate de capitalul circulant</b>		<b>(9.274.874)</b>	<b>(16.686.673)</b>
<b>Numerar generat din exploatare</b>		<b>133.045.694</b>	<b>75.311.832</b>
Impozit pe profit platit		(6.134.448)	(6.194.673)
Dobanzi platite		(16.340.776)	(18.165.105)
Dobanzi primite		69.899	813.677
<b>Numerar net generat din activitati de exploatare</b>		<b>110.640.369</b>	<b>51.765.731</b>
Investitii in combinari de intreprinderi	26	(53.182.778)	(16.985.373)
Achizitii aditionale de participatii	26	(1.532.500)	-
Achizitii de imobilizari necorporale	5	(3.020.776)	(2.396.311)
Achizitii de imobilizari corporale	5	(50.681.033)	(49.923.781)
<b>Numerar net folosit in activitatea de investitii</b>		<b>(108.417.087)</b>	<b>(69.305.465)</b>
<b>Numerar din activitatea de finantare</b>			
Creștere de imprumuturi	14	63.121.293	46.683.462
Rambursari de imprumuturi	14	(14.533.110)	(58.474.480)
Plati pentru leasing financiar		(10.494.142)	(9.341.826)
Plati pentru leasing financiar - IFRS 16		(33.194.452)	-
Dividende platite intereselor care nu controleaza	18	(186.698)	(292.924)
Plati pentru achizitii de actiuni proprii		(2.256.114)	(6.056.105)
<b>Numerar net din/(utilizat in) activitatea de finantare</b>		<b>2.456.778</b>	<b>(27.481.873)</b>
<b>Modificarea neta de numerar si echivalent de numerar</b>		<b>4.680.059</b>	<b>(45.021.607)</b>
Numerar si echivalente de numerar la inceputul perioadei		34.206.159	79.227.766
<b>Numerar si echivalente de numerar la sfarsitul perioadei</b>		<b>38.886.218</b>	<b>34.206.159</b>


Situațiile financiare consolidate au fost avizate de Consiliul de Administrație pentru a fi emise la 23 martie 2020 si semnate de:


  
**Mihail Marcu,**  
 Administrator

  
**Vera Firu,**  
 Director Economic

**GRUPUL MED LIFE**  
**SITUATIA CONSOLIDATA A MODIFICARILOR CAPITALURILOR PROPRII**  
**PENTRU ANUL INCHEIAT LA 31 DECEMBRIE 2019**  
**(toate sumele sunt exprimate in RON, daca nu este specificat altfel)**

	Capital social		Platit, inregistrat dupa finalul anului	Actiuni proprii	Prime de emisiune	Rezerve legale si alte rezerve	Rezerva din reevaluare	Rezultat reportat	Capitaluri atribuite proprietarilor Grupului	Interese care nu controleaza	Total capitaluri
<b>Sold la 1 ianuarie 2019</b>	<b>5.023.000</b>	<b>513.271</b>	<b>(6.056.105)</b>	<b>75.959.199</b>	<b>11.644.268</b>	<b>82.261.841</b>	<b>(9.994.660)</b>	<b>159.350.814</b>	<b>19.522.088</b>	<b>178.872.902</b>	
Recunoasterea de alte rezerve in scopuri fiscale	-	-	-	-	1.762.501	-	(1.762.501)	-	-	-	-
Recunoasterea rezervelor legale	-	-	-	-	-	13.040.693	-	13.040.693	-	-	13.040.693
Crestere din reevaluarea actiunilor proprii	-	-	(655.438)	-	-	-	-	(655.438)	-	-	(655.438)
Contributie de capital social	-	-	-	-	-	-	-	-	-	-	-
Crestere in ceea ce priveste interesele care nu controleaza ca rezultat al combinarii de intreprinderi	-	-	-	-	-	-	-	-	2.279.703	2.279.703	2.279.703
Achizitie de participatii aditionale	-	-	-	-	-	-	(5.761.167)	(5.761.167)	(2.039.185)	(7.800.352)	(7.800.352)
Distribuire de dividende	-	-	-	-	-	-	-	-	(186.698)	(186.698)	(186.698)
Miscare neta de actiuni proprii	-	-	4.011.738	-	-	-	-	-	4.011.738	-	4.011.738
<b>Total rezultat global</b>	<b>-</b>	<b>-</b>	<b>-</b>	<b>-</b>	<b>-</b>	<b>-</b>	<b>17.098.418</b>	<b>17.098.418</b>	<b>3.604.602</b>	<b>20.703.020</b>	
Impozit amanat pentru alte elemente ale rezultatului global	-	-	-	-	-	-	-	-	-	-	-
Corectii referitoare la ani precedenti	-	-	-	-	-	-	-	-	-	-	-
Profitul anului curent	-	-	-	-	-	-	17.098.418	17.098.418	3.604.602	20.703.020	20.703.020
<b>Sold la 31 decembrie 2019</b>	<b>5.023.000</b>	<b>513.271</b>	<b>(2.699.804)</b>	<b>75.959.199</b>	<b>13.406.769</b>	<b>95.302.534</b>	<b>(419.909)</b>	<b>187.085.059</b>	<b>23.180.510</b>	<b>210.265.569</b>	

  
**Mihail Marcu,**  
 Administrator

  
**Vera Firu,**  
 Director Economic

Notele atașate fac parte integrantă din aceste situații financiare consolidate.


**GRUPUL MED LIFE**  
**SITUATIA CONSOLIDATA A MODIFICARILOR CAPITALURILOR PROPRII**  
**PENTRU ANUL INCHEIAT LA 31 DECEMBRIE 2019**  
**(toate sumele sunt exprimate in RON, daca nu este specificat altfel)**


	<b>Capital social</b>		<b>Prime de emisiune</b>	<b>Rezerve legale si alte rezerve</b>	<b>Rezerva din reevaluare*</b>	<b>Rezultat reportat</b>	<b>Capitaluri atribuite proprietarilor Grupului</b>	<b>Interese care nu controleaza</b>	<b>Total capitaluri</b>
	<b>Platit, inregistrat dupa finalul anului**</b>	<b>Platit, inregistrat dupa finalul anului**</b>							
<b>Sold la 1 ianuarie 2018</b>	<b>5.023.000</b>	<b>513.271</b>	<b>-</b>	<b>10.920.039</b>	<b>82.261.841</b>	<b>(22.640.779)</b>	<b>152.036.571</b>	<b>15.625.388</b>	<b>167.661.959</b>
Recunoasterea de alte rezerve in scopuri fiscale				617.485		(617.485)	-	-	-
Recunoasterea rezervelor legale				106.744		(106.744)	-	-	-
Vanzari de subsidiare						-	-	-	-
Contributie de capital social						-	-	-	-
Cresteri in ceea ce priveste interesele care nu controleaza ca rezultat al combinarii de intreprinderi						-	-	777.335	777.335
Achizitie de participatii aditionale						-	-	-	-
Distribuire de dividende						-	-	(292.924)	(292.924)
Achizitia de actiuni proprii			(6.056.105)				(6.056.105)		(6.056.105)
<b>Total rezultat global</b>	<b>-</b>	<b>-</b>	<b>-</b>	<b>-</b>	<b>-</b>	<b>13.370.348</b>	<b>13.370.348</b>	<b>3.412.289</b>	<b>16.782.637</b>
Impozit amanat pentru alte elemente ale rezultatului global							-	-	-
Corectii referitoare la ani precedenti							-	-	-
Profitul anului curent						13.370.348	13.370.348	3.412.289	16.782.637
<b>Sold la 31 decembrie 2018</b>	<b>5.023.000</b>	<b>513.271</b>	<b>(6.056.105)</b>	<b>11.644.268</b>	<b>82.261.841</b>	<b>(9.994.660)</b>	<b>159.350.814</b>	<b>19.522.088</b>	<b>178.872.902</b>

**Nota\*:** Rezerva din reevaluare la 1 ianuarie 2018 si 31 decembrie 2018 in suma de 82.261.841 RON contine rezerve din reevaluare in suma de 97.438.877 RON si impozit amanat calculat la rezerva din reevaluare in suma de (15.177.036) RON.

**Nota\*\*:** In anul 2017, drept rezultat al Ofertei Publice Secundare, Med Life a emis 2.053.082 actiuni noi, cu o valoare nominala de 0.25 RON pe actiune, marind capitalul social de la 5.023.000 RON la 5.536.271 RON. Actionarii care au subscris noile actiuni vor beneficia de drepturi depline in legatura cu actiunile achizitionate incepand cu data inregistrarii de catre Depozitarul Central. Actiunile au fost subscrise si platite in 2017. Depozitarul Central a inregistrat actiunile nou emise la data de 11 ianuarie 2018.

Situatiile financiare consolidate au fost avizate de Consiliul de Administratie pentru a fi emise la 23 martie 2020 si semnate de:

  
**Mihail Marcu,**  
 Administrator

  
**Vera Firu,**  
 Director Economic

Notele atasate fac parte integrantă din aceste situatii financiare consolidate.

**GRUPUL MED LIFE**  
**NOTE LA SITUATIILE FINANCIARE CONSOLIDATE**  
**PENTRU ANUL INCHEIAT LA 31 DECEMBRIE 2019**  
**(toate sumele sunt exprimate in RON, daca nu este specificat altfel)**

**1. DESCRIEREA ACTIVITATII**

Med Life S.A. ("Med Life", "Societatea-mama" sau "Societatea") este o societate pe actiuni fondata in anul 1996, in conformitate cu legislatia din Romania. Activitatea Societatii consta in prestarea de servicii medicale printr-o serie de centre medicale localizate in Bucuresti, Brasov, Braila, Sibiu, Cluj, Timisoara, Iasi, Galati si Constanta.

Grupul Medlife ofera o gama variata de servicii medicale avand deschise 22 hiperclinici in Bucuresti, Timisoara, Brasov, Arad, Iasi, Galati, Craiova, Braila, Sibiu, Cluj si Constanta, o hiperclinica inaugurata recent la Oradea, 56 de clinici, 10 spitale - localizate in Bucuresti, Arad, Sibiu si Brasov, 36 laboratoare, 10 farmacii si 12 clinici dentare. Grupul are mai mult de 130 de parteneri reprezentati prin clinici private in Romania. Medlife este unul dintre cei mai mari prestatori de servicii medicale din Romania, detinand o cota semnificativa de piata la nivel national. Medlife are sediul social in Bucuresti, Calea Grivitei nr 365.

Modelul de afaceri MedLife este axat pe furnizarea de servicii medicale clienților persoane fizice si juridice. Activitățile Grupului sunt împărțite în șase linii de afaceri:

- Corporate: Linia de afaceri Corporate oferă clienților persoane juridice pachete de preventie si profilaxie medicala (PPM) ca parte din pachetele de beneficii acordate salariatilor acestora.
- Clinici: Linia de afaceri Clinici include serviciile de tratament ambulatoriu și de imagistică de diagnostic ale Grupului.
- Laboratoare: Linia de afaceri Laboratoare vizează efectuarea de analize de laborator biochimice, hematologice, de coagulare, imunologice, microbiologice, anatomice, patologice, citologice, de biologie moleculară și toxicologice.
- Spitale: Linia de afaceri Spitale acoperă activitățile de spitalizare ale Grupului, care constau într-o gamă variată de specializări medicale și chirurgicale. Cele 10 spitale ale grupul se regasesc in Arad, Bucuresti, Brasov, Cluj si Sibiu.
- Farmacii: Linia de afaceri Farmacii oferă produse pe bază de rețetă, produse în vânzare liberă și alte produse medicale asociate în cele 10 farmacii deschise în cadrul clinicilor Grupului, sau în proximitatea acestora.
- Stomatologie: Linia de afaceri Stomatologie furnizează o gamă variată de servicii stomatologice care variază de la examinări simple până la operații chirurgicale complexe.

Detaliile privind subsidiarele Societății-mamă la 31 decembrie 2019 si 1 ianuarie 2019 sunt prezentate mai jos:

	<b>Numele subsidiarei</b>	<b>Activitatea principala</b>	<b>Locul de functionare</b>	<b>decembrie 31, 2019</b>	<b>ianuarie 1, 2019</b>
1	Policlinica de Diagnostic Rapid SA	Servicii medicale	Brasov, Romania	83.01%	80.01%
2	Medapt SRL (indirect)	Servicii medicale	Brasov, Romania	83.01%	80.01%
3	Histo SRL (indirect)	Servicii medicale	Brasov, Romania	49.81%	48.01%
4	Policlinica de Diagnostic Rapid Medis SRL (indirect)	Servicii medicale	Sfantu Gheorge, Romania	66.41%	64.01%
5	Bahtco Invest SA	Dezvoltare (promovare) imobiliara	Bucuresti, Romania	100%	100%
6	Med Life Occupational SRL	Servicii medicale	Bucuresti, Romania	100%	100%
7	Pharmalife-Med SRL	Comert cu amanuntul al produselor farmaceutice, in magazine specializate	Bucuresti, Romania	100%	100%
8	Med Life Broker de Asigurare si Reasigurare SRL	Broker de asigurare	Bucuresti, Romania	99%	99%
9	Accipiens SA	Activitati de inchiriere	Bucuresti, Romania	61%	58%
10	Genesys Medical Clinic SRL (indirect)	Servicii medicale	Bucuresti, Romania	61%	58%
11	Bactro SRL (indirect)	Servicii medicale	Deva, Romania	61%	58%
12	Transilvania Imagistica SA (indirect)	Servicii medicale	Oradea, Romania	61%	58%
13	Biofarm Farmec SRL (indirect)	Comert cu amanuntul al produselor farmaceutice, in magazine specializate	Bucuresti, Romania	100%	58%

**GRUPUL MED LIFE**  
**NOTE LA SITUATIILE FINANCIARE CONSOLIDATE**  
**PENTRU ANUL INCHEIAT LA 31 DECEMBRIE 2019**  
**(toate sumele sunt exprimate in RON, daca nu este specificat altfel)**

14	RUR Medical SA	Servicii medicale	Bucuresti, Romania	100%	100%
15	Biotest Med SRL	Servicii medicale	Bucuresti, Romania	100%	100%
16	Vital Test SRL	Servicii medicale	Bucuresti, Romania	100%	100%
17	Centrul Medical Sama SA	Servicii medicale	Craiova, Romania	90%	55%
18	Ultratest SA (directly and indirectly)	Servicii medicale	Craiova, Romania	76%	55%
19	Diamed Center SRL	Servicii medicale	Bucuresti, Romania	100%	100%
20	Prima Medical SRL	Servicii medicale	Craiova, Romania	100%	100%
21	Stem Cells Bank SA	Servicii medicale	Timisoara, Romania	100%	100%
22	Dent Estet Clinic SA	Servicii medicale stomatologice	Bucuresti, Romania	60%	60%
23	Green Dental Clinic SRL (indirect)	Servicii medicale stomatologice	Bucuresti, Romania	31%	31%
24	Dentist 4 Kids SRL (indirect)	Servicii medicale stomatologice	Bucuresti, Romania	31%	31%
25	Dent A Porter SRL (indirect)	Servicii medicale stomatologice	Bucuresti, Romania	31%	31%
26	Dentestet Kids SRL (indirect)	Servicii medicale stomatologice	Bucuresti, Romania	32%	32%
27	Aspen Laborator Dentar SRL (indirect)	Servicii medicale stomatologice	Bucuresti, Romania	45%	45%
28	Centrul Medical Panduri SA	Servicii medicale	Bucuresti, Romania	90%	90%
29	Almina Trading SA	Servicii medicale	Targoviste, Romania	80%	80%
30	Anima Specialty Medical Services SRL	Servicii medicale	Bucuresti, Romania	100%	100%
31	Anima Promovare si Vanzari SRL (indirect)	Servicii medicale	Bucuresti, Romania	100%	100%
32	Valdi Medica SA	Servicii medicale	Cluj, Romania	55%	55%
33	Clinica Polisano SRL	Servicii medicale	Sibiu, Romania	100%	100%
34	Solomed Clinic SA	Servicii medicale	Pitesti, Romania	80%	80%
35	Solomed Plus SRL (indirect)	Servicii medicale	Pitesti, Romania	80%	80%
36	Ghencea Medical Center SA	Servicii medicale	Bucuresti, Romania	90%	90%
37	Sfatul medicului SRL	Platforma medicala	Bucuresti, Romania	100%	100%
38	RMC Dentart (indirect)	Servicii medicale stomatologice	Budapesta, Ungaria	51%	0%
39	RMC Medical (indirect)	Servicii medicale	Budapesta, Ungaria	51%	0%
40	RMC Medlife	Holding	Budapesta, Ungaria	51%	0%
41	Badea Medical SRL	Servicii medicale	Cluj, Romania	65%	0%
42	Oncoteam Diagnostic SA	Servicii medicale	Bucuresti, Romania	75%	0%
43	Centrul medical Micromedica SRL	Servicii medicale	Piatra Neamt, Romania	100%	0%
44	Micromedica Targu Neamt SRL (indirect)	Servicii medicale	Targu Neamt, Romania	100%	0%
45	Micromedica Bacau SRL (indirect)	Servicii medicale	Bacau, Romania	100%	0%
46	Micromedica Roman SRL (indirect)	Servicii medicale	Roman, Romania	100%	0%
47	Medrix Center SRL (indirect)	Servicii medicale	Roznov, Romania	100%	0%
48	Spitalul Lotus SRL	Servicii medicale	Ploiesti, Romania	100%	0%

**GRUPUL MED LIFE**  
**NOTE LA SITUATIILE FINANCIARE CONSOLIDATE**  
**PENTRU ANUL INCHEIAT LA 31 DECEMBRIE 2019**  
**(toate sumele sunt exprimate in RON, daca nu este specificat altfel)**

---

**2. ADOPTAREA STANDARDDELOR INTERNATIONALE DE RAPORTARE FINANCIARA (IFRS) NOI SI REVIZUITE**

**2.1 Aplicarea initiala a noilor amendamente ale standardelor existente si interpretarilor valabile pentru perioada curenta**

- **IFRS 16 „Contracte de leasing”**- adoptat de UE în 31 octombrie 2017 (aplicabil pentru perioadele anuale începând cu sau după 1 ianuarie 2019);
- **Amendamente la IFRS 9 „Instrumente financiare”** – Caracteristici de plată în avans prin compensare negativă - adoptat de UE în 22 martie 2018 (aplicabil pentru perioadele anuale începând cu sau după 1 ianuarie 2019);
- **Amendamente la IAS 19 „Beneficiile angajaților”** – Modificarea, reducerea sau decontarea planului - adoptat de UE în 13 martie 2019 (aplicabil pentru perioadele anuale începând cu sau după 1 ianuarie 2019);
- **Amendamente la IAS 28 „Investiții în entități asociate și asocieri în participație”** – Interese pe termen lung în entități asociate și asocieri în participație - adoptat de UE în 8 februarie 2019 (aplicabil pentru perioadele anuale începând cu sau după 1 ianuarie 2019);
- **Amendamente la diverse standarde datorită „Îmbunătățirilor IFRS (ciclul 2015-2017)”** care rezultă din proiectul anual de îmbunătățire a IFRS (IFRS 3, IFRS 11, IAS 12 și IAS 23) cu scopul principal de a elimina inconsecvențele și de a clarifica anumite formulări - adoptat de UE în 14 martie 2019 (aplicabile pentru perioadele anuale începând cu sau după 1 ianuarie 2019);
- **IFRIC 23 „Incertitudine cu privire la tratamentele aplicate pentru impozitul pe profit”** - adoptat de UE în 23 octombrie 2018 (aplicabil pentru perioadele anuale începând cu sau după 1 ianuarie 2019).

Compania anticipează că adoptarea acestor amendamente noi la standardele existente nu va avea un impact semnificativ asupra situațiilor financiare ale Companiei în perioada aplicării inițiale, exceptând IFRS 9 și IFRS 16 la care se face referința mai jos în prezentele situații financiare.

**2.2 Amendamente la standardele existente emise de IASB și adoptate de UE, care au fost adoptate de Companie la 31 decembrie 2019**

Următoarele standarde și amendamente sau îmbunătățiri la standardele existente emise de către IASB și adoptate de către Uniunea Europeană ("UE") au intrat în vigoare și au fost adoptate de Companie:

- **Amendamente la IFRS 9 „Instrumente financiare”** - Caracteristici de plată în avans prin compensare negativă (aplicabile pentru perioadele anuale începând cu sau după 1 ianuarie 2019),
- **IFRS 16 „Contracte de leasing”** (aplicabil pentru perioadele anuale începând cu sau după 1 ianuarie 2019).

La 31 decembrie 2019, Compania a adoptat aceste standarde și amendamente noi la standardele existente.

**2.3 Standarde și amendamente la standardele existente emise de IASB și adoptate de UE, dar care nu au intrat încă în vigoare**

La data aprobării acestor situații financiare, următoarele amendamente la standardele au fost emise de IASB și adoptate de UE, dar nu sunt încă în vigoare:

- **Amendamente la IAS 1 „Prezentarea situațiilor financiare” și IAS 8 „Politici contabile, modificări ale estimărilor contabile și erori”** – Definiția materialității - adoptat de UE în 29 noiembrie 2019 (aplicabile pentru perioadele anuale începând cu sau după 1 ianuarie 2020),
- **Amendamente la IFRS 9 „Instrumente financiare”, IAS 39 „Instrumente financiare: recunoaștere și evaluare” și IFRS 7 „Instrumente financiare: informații de prezentat”** – Reforma indicelui de referință a ratei dobânzii - adoptate de UE în 15 ianuarie 2020 (aplicabile pentru perioadele anuale începând cu sau după 1 ianuarie 2020),

**GRUPUL MED LIFE**  
**NOTE LA SITUAȚIILE FINANCIARE CONSOLIDATE**  
**PENTRU ANUL ÎNCHEIAT LA 31 DECEMBRIE 2019**  
**(toate sumele sunt exprimate în RON, dacă nu este specificat altfel)**

---

- **Amendamente la Referințele la Cadrul Conceptual al Standardelor IFRS** - adoptate de UE în 29 noiembrie 2019 (aplicabil pentru perioadele anuale începând cu sau după 1 ianuarie 2020).

#### **2.4 Standarde noi și amendamente la standardele existente emise de IASB, dar încă neadoptate de UE**

În prezent, IFRS adoptate de UE nu diferă semnificativ de regulamentele adoptate de Comitetul de Standarde Internaționale de Contabilitate (IASB) cu excepția următoarelor standarde, amendamente la standardele și interpretările existente, care nu au fost avizate pentru a fi folosite în UE la data publicării situațiilor financiare (datele de intrare în vigoare menționate mai jos se referă numai la IFRS):

- **IFRS 14 „Conturi de amânare aferente activităților reglementate”** (aplicabil pentru perioadele anuale începând cu sau după 1 ianuarie 2016) – Comisia Europeană a decis să nu emită procesul de aprobare a acestui standard interimar și să aștepte standardul final,
- **IFRS 17 „Contracte de asigurare”** (aplicabil pentru perioadele anuale începând cu sau după 1 ianuarie 2021),
- **Amendamente la IFRS 10 „Situații financiare consolidate” și IAS 28 „Investiții în entități asociate și asocieri în participație”** - Vânzarea de sau contribuția cu, active între un investitor și entitățile asociate sau asocierile în participație ale acestuia și amendamentele ulterioare (data intrării în vigoare a fost amânată pe perioadă nedeterminată, până când se va finaliza proiectul de cercetare privind metoda punerii în echivalență),
- **Amendamente la IFRS 3 „Combinări de întreprinderi”** – Definiția unei întreprinderi (aplicabil pentru combinările de întreprinderi a căror dată de achiziție este începând cu sau după prima perioadă de raportare anuală începând cu sau după 1 ianuarie 2020 și achizițiilor de active care au loc începând cu sau după perioada respectivă),
- **Amendamente la IAS 1 „Prezentarea situațiilor financiare”** – Clasificarea datoriilor în datorii pe termen scurt și datorii pe termen lung (aplicabile pentru perioadele anuale începând cu sau după 1 ianuarie 2020),

Compania anticipează că adoptarea acestor standarde și amendamente noi la standardele existente nu va avea un impact semnificativ asupra situațiilor financiare ale Companiei în perioada aplicării inițiale.

### **3. PRINCIPII, POLITICI ȘI METODE CONTABILE**

Politicele contabile semnificative adoptate pentru întocmirea prezentelor situații financiare consolidate ale Grupului sunt menționate mai jos.

#### **3.1 Declarația de conformitate**

Situațiile financiare consolidate prezentate au fost elaborate în conformitate cu Standardele Internaționale de Raportare Financiară ("IFRS") adoptate de Uniunea Europeană.

Politicele contabile aplicate în aceste situații financiare sunt aceleași cu cele aplicate în situațiile financiare consolidate anuale ale Grupului la și pentru anul încheiat la 31 decembrie 2018, cu excepția adoptării de noi standarde în vigoare de la 1 ianuarie 2019.

Începând cu 1 ianuarie 2019, Grupul a aplicat pentru prima dată noul standard IFRS 16 "Contracte de leasing".

În plus, situațiile financiare consolidate au fost pregătite în conformitate cu cerințele Ordinului Ministrului Finanțelor publice nr. 2844/2016 pentru aprobarea Reglementărilor contabile conforme cu Standardele Internaționale de Raportare Financiară adoptate de Uniunea Europeană cu modificările ulterioare.

#### **3.2 Bazele întocmirii**

Situațiile financiare consolidate au fost întocmite la cost istoric, cu excepția reevaluării anumitor imobilizări și instrumente financiare. Costul istoric se bazează în general pe valoarea justă a contra-prestației acordate în schimbul activelor.



**GRUPUL MED LIFE**  
**NOTE LA SITUATIILE FINANCIARE CONSOLIDATE**  
**PENTRU ANUL INCHEIAT LA 31 DECEMBRIE 2019**  
**(toate sumele sunt exprimate in RON, daca nu este specificat altfel)**

---

Aceste situatii financiare consolidate au fost intocmite pentru a servi Grupului Med Life drept situatii financiare statutare.

Grupul își ține contabilitatea în Lei românești („RON”) și întocmește evidentele contabile în conformitate cu reglementările de contabilitate și raportare emise de Ministerul Finanțelor din România. Situațiile financiare consolidate atașate au la bază evidențele statutare individuale ale tuturor entitatilor consolidate și au fost ajustate astfel încât să prezinte situațiile financiare consolidate în conformitate cu IFRS.

### **3.3 Continuitatea activității**

Aceste situații financiare consolidate au fost întocmite pe baza principiului continuității activității care presupune că Grupul își va valorifica activele și își va achita datoriile în cursul normal al activității. Grupul își va continua în mod normal functionarea într-un viitor previzibil fara a intra în imposibilitatea continuarii activitatii sau fara reducerea semnificativa a acesteia.

Societatea a evaluat impactul pandemiei de Coronavirus asupra businessului si considera ca situatiile financiare nu vor fi semnificativ afectate de acest eveniment. Cu toate ca, la acest moment, nu se pot estima corect consecintele acestei pandemii, data fiind evolutia in dinamica a situatiei, societatea nu estimeaza un impact major asupra activitatii in viitor, pe baza informatiilor pe care managementul le detine la data acestor situatii financiare.

### **3.4 Bazele consolidării**

Situațiile financiare consolidate includ situațiile financiare ale Societății-mamă (Med Life S.A.) și ale entităților controlate de Societate (filialele sale). Controlul există atunci când Societatea are autoritatea de a guverna politicile financiare și de exploatare ale entității respective în vederea obținerii de beneficii din activitățile acesteia.

Rezultatele filialelor obținute în timpul anului sunt incluse în situația consolidată a rezultatului global începând cu data efectivă a achiziției.

Dacă este necesar, situațiile financiare ale filialelor sunt ajustate pentru a pune în acord politicile lor contabile cu cele folosite de alte societăți membre ale Grupului.

Toate tranzacțiile, soldurile, veniturile și cheltuielile intra-grup sunt eliminate în întregime la momentul consolidării. Interesele minoritare în filiale sunt identificate separat de capitalurile proprii ale Grupului în acestea.

Interesele acționarilor minoritari sunt inițial evaluate la partea proporțională a intereselor minoritare a valorii juste a activelor nete identificabile ale entității dobândite.

Ulterior achiziției, valoarea contabilă a intereselor minoritare reprezintă valoarea acestor interese la recunoașterea inițială, plus partea intereselor minoritare din modificările ulterioare de capital propriu. Rezultatul global este atribuit intereselor minoritare dacă rezultatul este că interesele minoritare înregistrează un deficit de sold.

### **3.5 Combinările de întreprinderi**

Achizițiile de filiale și întreprinderi sunt contabilizate aplicând metoda achiziției.

Plata pentru fiecare achiziție este evaluată la totalul valorilor juste (la data schimbului) ale activelor oferite, datoriilor suportate sau asumate și instrumentelor de capital emise de Grup în schimbul obținerii controlului asupra entității dobândite.

Activele identificabile, datoriile și datoriile contingente ale dobânditorului, care îndeplinesc condițiile de recunoaștere conform IFRS 3, sunt recunoscute la valoarea justă la data achiziției.

Fondul comercial este evaluat ca excesul sumei contravalorii transferate, valoarea oricaror interese care nu controleaza in achizitie si valoarea justa a participatiei in capitalurile proprii detinuta anterior de catre dobanditor (daca exista), care depaseste netul valorilor la data achizitiei a activelor identificabile achizitionate si datoriile asumate. Daca, dupa reevaluare, netul valorilor la data achizitiei ale activelor identificabile achizitionate si ale datoriilor asumate depaseste suma contravalorii transferate, suma oricaror interese care nu controleaza din achizitie si valoarea justa a participatiei in capitalurile proprii detinuta

**GRUPUL MED LIFE**  
**NOTE LA SITUATIILE FINANCIARE CONSOLIDATE**  
**PENTRU ANUL INCHEIAT LA 31 DECEMBRIE 2019**  
**(toate sumele sunt exprimate în RON, dacă nu este specificat altfel)**

---

anterior de către dobânditor (dacă există), excesul este recunoscut imediat în profit sau pierdere drept castig din cumpărare în condiții avantajoase.

Interesele care nu controlează constituie titluri de participare actuale și dau dreptul titularilor la o parte proporțională din activele nete ale entității în situația unei lichidări pot fi evaluate inițial la valoare justă sau la partea proporțională a intereselor minoritare din sumele recunoscute ale activelor nete identificabile ale entității dobândite. Baza evaluării este aleasă în funcție de tranzacție. Alte tipuri de interese minoritare sunt evaluate la valoarea justă sau, dacă este cazul, pe alte baze menționate în alte standarde IFRS.

### **3.6 Fondul comercial**

Fondul comercial rezultat la momentul achiziției unei întreprinderi este evaluat la costul stabilit la data achiziției întreprinderii (a se vedea pct. 3.5 de mai sus), minus pierderile din depreciere acumulate, dacă există.

În scopul efectuării de teste de depreciere, fondul comercial este alocat fiecărei unități generatoare de numerar a Grupului (sau fiecărui grup de unități generatoare de numerar) care se estimează că va beneficia de combinare.

Unitatea generatoare de numerar căreia i s-a alocat fondul comercial este testată anual în scopuri de depreciere, sau ori de câte ori există indicii că unitatea poate suferi deprecieri. Dacă valoarea recuperabilă a unității generatoare de numerar este mai mică decât valoarea sa contabilă, pierderea din depreciere este alocată în primul rând pentru a reduce valoarea contabilă a oricărui fond comercial alocat unității și apoi celorlalte active ale unității proporțional cu valoarea contabilă a fiecărui activ din unitate. Orice pierdere din depreciere aferentă fondului comercial este recunoscută direct în contul de profit și pierdere în situația consolidată a rezultatului global/contul de profit și pierdere consolidat. Pierderea din depreciere recunoscută pentru fondul comercial nu este reluată în perioadele ulterioare.

La cedarea unității generatoare de numerar în cauză, valoarea atribuibilă a fondului comercial este inclusă în stabilirea profitului sau pierderii la cedare.

### **3.7 Active imobilizate deținute în vederea vânzării**

Activele imobilizate și grupurile destinate cedării sunt clasificate ca active deținute în vederea vânzării dacă valoarea contabilă va fi recuperată în principal printr-o tranzacție de vânzare mai degrabă decât prin utilizare continuă. Această condiție este considerată îndeplinită numai când vânzarea este foarte probabilă iar activul imobilizat (sau grupul destinat cedării) este disponibil pentru vânzare imediată în condiția în care se află. Conducerea trebuie să-și ia angajamentul în vederea vânzării, care ar trebui să fie recunoscută drept vânzare completă în termen de un an de la data clasificării.

Atunci când Grupul se angajează pentru un plan de vânzare care implică pierderea controlului asupra unei filiale, toate activele și datoriile filialei respective sunt clasificate ca active deținute în vederea vânzării atunci când sunt îndeplinite criteriile descrise mai sus, indiferent dacă Grupul va menține un interes minoritar în fosta filială ulterior vânzării.

Activele imobilizate și grupurile destinate cedării clasificate ca active deținute în vederea vânzării sunt evaluate la minimul dintre valoarea lor contabilă anterioară și valoarea justă, minus costurile de vânzare.

### **3.8 Estimări și judecăți contabile**

Întocmirea situațiilor financiare în conformitate cu IFRS cere conducerii Grupului să facă estimări și ipoteze care afectează valorile raportate ale activelor și pasivelor, prezentarea activelor și datoriilor potențiale la data întocmirii situațiilor financiare și veniturile și cheltuielile raportate pentru respectiva perioadă. Estimările și ipotezele aferente se bazează pe experiența istorică și alți factori care sunt considerați rezonabili în condițiile date, iar rezultatele acestora constituie baza pentru emiterea de judecăți cu privire la valorile contabile ale activelor și datoriilor care nu sunt evidente cu ușurință din alte surse. Rezultatele efective pot fi diferite de estimări.

Estimările și ipotezele care stau la baza lor sunt revizuite periodic. Revizuirile estimărilor contabile sunt recunoscute în perioada în care estimările sunt revizuite, dacă revizuirea afectează doar acea perioadă, cât și în perioada revizuirii sau în perioade viitoare dacă revizuirea afectează atât perioada actuală, cât și perioade viitoare.

**GRUPUL MED LIFE**  
**NOTE LA SITUATIILE FINANCIARE CONSOLIDATE**  
**PENTRU ANUL INCHEIAT LA 31 DECEMBRIE 2019**  
**(toate sumele sunt exprimate în RON, dacă nu este specificat altfel)**

---

### **3.9 Valute**

#### **Moneda funcțională și de prezentare**

Situațiile financiare consolidate atașate sunt prezentate în leu Românesc („RON”), care este moneda folosită în mediul economic în care operează Grupul („moneda funcțională”).

Ratele de schimb valutar la 31 decembrie 2019 au fost de 4,2608 RON pentru 1 USD (31 decembrie 2018: 4,0736 RON pentru 1 USD); 4,7793 RON pentru 1 EUR (31 decembrie 2018: 4,6639 RON pentru 1 EUR), respectiv 1,4459 RON pentru 100 HUF.

Ratele medii de schimb valutar pentru perioada de 12 luni 2019 au fost 4,2392 RON pentru 1 USD (12 luni 2018: 3,9416 RON pentru 1 USD); 4,7454 RON pentru 1 EUR (12 luni 2018: 4,6535 RON pentru 1 EUR), respectiv 1,4589 RON pentru 100 HUF.

Activele și pasivele monetare în alte valute existente la data raportării au fost convertite din EUR în RON la rata de schimb anunțată de Banca Națională a României.

Profitul și pierderea suportate înainte de data achiziționării întreprinderilor în 2019 au fost eliminate.

#### **3.10 Informații comparative**

Acolo unde este necesar, cifrele comparative au fost ajustate pentru a fi în conformitate cu modificările de prezentare din anul curent.

#### **3.11 Imobilizări corporale**

Terenurile și construcțiile deținute în vederea vânzării pentru furnizarea de servicii sau în scopuri administrative sunt înregistrate în bilanț la valoarea reevaluată, care este valoarea justă la data reevaluării, minus amortizarea acumulată și pierderile din deprecieri ulterioare acumulate.

Valoarea terenurilor și construcțiilor deținute prezentate în prezentele situații financiare consolidate este stabilită pe baza rapoartelor de evaluare întocmite la 31 decembrie 2019 de evaluatori independenți certificați ANEVAR. Reevaluarea este întocmită cu suficientă regularitate pentru a se asigura că Grupul prezintă terenurile și construcțiile la valoarea justă în situațiile financiare consolidate.

Cheltuielile cu reparațiile și întreținerea sunt recunoscute în contul de profit sau pierdere la data efectuării lor. Costurile cu reparațiile capitale sunt incluse în valoarea contabilă a activului când este probabil ca beneficiile economice viitoare peste standardul evaluat inițial de performanță al activului existent vor fi transferate Grupului. Renovările capitale sunt amortizate în perioada utilă rămasă a activului respectiv. Terenurile nu se amortizează.

Instalațiile și echipamentele sunt înregistrate la cost, minus amortizarea acumulată și pierderile din deprecieri acumulate.

Amortizarea este calculată la valorile imobilizărilor corporale prin metoda liniară până la valorile reziduale estimate ale activelor. Duratele de viață utilă estimate, valorile reziduale și metoda de amortizare sunt revizuite la finalul fiecărui an, iar efectele modificărilor estimărilor sunt înregistrate retroactiv.

Sunt folosite următoarele durate de viață utile în calculul amortizării:

	<u>Ani</u>
Construcții	10 – 50 ani
Instalații tehnice și echipamente	3 – 15 ani
Instalații	3 – 15 ani

#### **3.12 Active deținute în regim de leasing financiar**

Activele deținute în regim de leasing financiar sunt amortizate pe baza duratelor de viață estimate pe aceeași bază ca activele deținute în proprietate.

Câștigurile sau pierderile care decurg din cedarea sau scoaterea din uz a unui element de imobilizare corporală sunt stabilite ca diferență între câștigurile din vânzări și valoarea contabilă a activului și sunt recunoscute în contul de profit și pierdere.

**GRUPUL MED LIFE**  
**NOTE LA SITUATIILE FINANCIARE CONSOLIDATE**  
**PENTRU ANUL INCHEIAT LA 31 DECEMBRIE 2019**  
**(toate sumele sunt exprimate in RON, daca nu este specificat altfel)**

---

### **3.13 Active necorporale**

Activele necorporale achiziționate sunt raportate la cost minus amortizarea cumulată și pierderile din depreciere cumulate. Amortizarea este înregistrată prin metoda liniară pe baza duratelor de viață utilă. Durata de viață utilă și metoda de amortizare sunt revizuite la sfârșitul fiecărei perioade de raportare anuală, iar efectele modificărilor estimărilor sunt înregistrate retroactiv.

Imobilizările necorporale ale Grupului sunt reprezentate de licențe software, care sunt amortizate prin metoda liniară pe o perioadă de trei ani.

#### ***Active necorporale achiziționate într-o combinație de întreprinderi***

Activele necorporale achiziționate printr-o combinație de întreprinderi și recunoscute separat de fondul comercial sunt inițial recunoscute la valoarea justă de la data achiziției (care este considerată cost). Ulterior recunoașterii inițiale, activele necorporale achiziționate printr-o combinație de întreprinderi sunt raportate la cost minus amortizarea cumulată și pierderile din depreciere cumulate, pe aceeași bază ca activele necorporale achiziționate separat.

#### ***De-recunoașterea activelor necorporale***

Un activ necorporal este de-recunoscut în momentul cedării sau când nu se mai așteaptă beneficii economice viitoare din utilizarea sau cedarea acestuia. Câștigurile sau pierderile care decurg din de-recunoașterea unui activ necorporal, evaluate ca diferența dintre câștigurile nete din cedare și valoarea contabilă a activului, sunt recunoscute în contul de profit și pierdere când activul este de-recunoscut.

#### ***Deprecierea altor active corporale și necorporale decât fondul comercial***

La data fiecărei raportări, conducerea Grupului revizuieste valorile contabile ale activelor corporale și necorporale pentru a stabili dacă există indicii că activele respective au suferit pierderi din depreciere. Dacă există astfel de indicii, se estimează valoarea recuperabilă a activului pentru a stabili valoarea pierderii din depreciere (dacă există). Acolo unde nu se poate estima valoarea recuperabilă a unui anumit activ, Grupul estimează valoarea recuperabilă a unității generatoare de numerar căreia îi aparține activul. Acolo unde poate fi identificată o bază rezonabilă și constantă de alocare, activele grupului sunt de asemenea alocate unităților generatoare de numerar sau, în caz contrar, sunt alocate celui mai mic grup de unități generatoare de numerar pentru care poate fi identificată o bază rezonabilă și constantă de alocare.

Activele necorporale cu durate de viață nedefinite și activele necorporale care nu sunt încă disponibile pentru utilizare sunt testate pentru depreciere cel puțin anual, și ori de câte ori există indicii că activul poate fi depreciat.

Valoarea recuperabilă reprezintă maximul dintre prețul net de vânzare a unui activ și valoarea sa în uz. Valoarea în uz este evaluată reducând fluxurile de numerar estimate viitoare la valoarea lor actuală utilizând o rată de actualizare înainte de impozitare care reflectă evaluările actuale din piață ale valorii în timp a banilor și riscurile specifice activului pentru care nu au fost ajustate fluxurile de numerar estimate viitoare.

Dacă se estimează că valoarea recuperabilă a unui activ (sau a unei unități generatoare de numerar) este mai mică decât valoarea sa contabilă, atunci valoarea contabilă a activului (sau a unității generatoare de numerar) este redusă la valoarea recuperabilă. O pierdere din depreciere este recunoscută imediat în contul de profit și pierdere, cu excepția cazului în care activul respectiv este înregistrat la o valoare reevaluată, caz în care pierderea din depreciere este tratată ca scădere din reevaluare.

Atunci când se reia o pierdere din depreciere, valoarea contabilă a activului (sau a unității generatoare de numerar) este scăzută la valoarea estimată revizuită a valorii recuperabile, dar în așa fel încât valoarea contabilă crescută să nu depășească valoarea contabilă care ar fi fost stabilită dacă nu ar fi fost recunoscută nicio pierdere din depreciere pentru activ (sau unitatea generatoare de numerar) în anii anteriori. Reluarea pierderilor din depreciere este recunoscută imediat în contul de profit și pierdere, cu excepția cazului în care activul respectiv este înregistrat la o valoare reevaluată, caz în care reluarea pierderii din depreciere este înregistrată ca o creștere din reevaluare.

### **3.14 Investiții în filiale**

Filialele sunt entități, inclusiv entități necorporative cum ar fi parteneriatul, care sunt controlate de o altă entitate (cunoscută ca societatea-mamă). Controlul reprezintă capacitatea Grupului de a conduce politicile financiare și operaționale ale unei societăți pentru a obține beneficii din activitatea ei.

O societate-mamă va prezenta situațiile financiare consolidate în care-și consolidează investițiile în

**GRUPUL MED LIFE**  
**NOTE LA SITUATIILE FINANCIARE CONSOLIDATE**  
**PENTRU ANUL INCHEIAT LA 31 DECEMBRIE 2019**  
**(toate sumele sunt exprimate in RON, daca nu este specificat altfel)**

---

conformitate cu IAS 27 Situații financiare consolidate și individuale.

### **3.15 Investiții în entități asociate**

O entitate asociată este o entitate, asupra căreia Grupul are o influență semnificativă și care nu este nicio filială a acestuia, niciun interes într-o asocieră în participație. Influența semnificativă este capacitatea de a participa la luarea deciziilor de politică financiară și de exploatare a entității în care s-a investit, dar fără a avea control sau control comun asupra acestor politici.

Rezultatele și activele și datoriile entităților asociate sunt incluse în situațiile financiare consolidate aplicând metoda punerii în echivalență, cu excepția cazului în care investiția este clasificată ca deținută în vederea vânzării, caz în care este contabilizată în conformitate cu IFRS 5 Active imobilizate deținute în vederea vânzării și Activități Întrerupte. Potrivit metodei punerii în echivalență, investițiile în entitățile asociate sunt înregistrate în situația consolidată a poziției financiare la cost, ajustate la modificările ulterioare achiziției în partea Grupului în activele nete ale entității asociate, minus deprecierea valorii investițiilor individuale.

Pierderile unei entități asociate care depășesc interesul deținut de Grup în acea entitate asociată (care include orice interese pe termen lung care, în fond, fac parte din investiția netă a Grupului în entitatea asociată) sunt recunoscute numai în măsura în care Grupul are obligații legale sau implicite sau a efectuat plăți în numele entității asociate. Orice cost de achiziție care depășește partea Grupului în valoarea justă netă a activelor identificabile, a datoriilor și a datoriilor contingente ale entității asociate recunoscute la data achiziției este recunoscut ca fond comercial. Fondul comercial este inclus în valoarea contabilă a investiției și este testată pentru depreciere ca parte din investiția respectivă. Partea Grupului din valoarea justă netă a activelor identificabile, a datoriilor și a datoriilor contingente care depășește costul de achiziție în urma reevaluării, este recunoscută imediat în contul de profit și pierdere. Când o entitate din grup tranzacționează cu o entitate asociată din Grup, profiturile și pierderile sunt eliminate pe măsura interesului Grupului în entitatea asociată respectivă.

### **3.16 Stocuri**

Stocurile sunt înregistrate la minimul dintre cost și valoarea netă realizabilă. Costul stocurilor cuprinde toate costurile suportate pentru a aduce stocurile în starea și în locul în care se găsesc în prezent, și sunt evaluate prin metoda primul intrat, primul ieșit. Valoarea realizabilă netă este prețul de vânzare estimat pentru minus costurile estimate pentru finalizare și costurile estimate necesare efectuării vânzării. Grupul aplică metoda FIFO ca metodă de evaluare a costurilor.

### **3.17 Creanțele comerciale**

Creanțele sunt evaluate în bilanț la valoarea estimată a fi realizată. Ajustările pentru deprecierea creanțelor comerciale sunt create atunci când există dovezi obiective că Grupul nu va putea încasa toate sumele datorate la termenele de încasare. Dificultățile financiare ale debitorului, probabilitatea ca acesta să intre în faliment sau reorganizare financiară, orice cazuri de neîndeplinire a obligației de plată sunt considerate indicii ale deprecierei creanțelor comerciale. Valoarea ajustării de valoare este stabilită pe baza evaluării de risc a conducerii cu privire la capacitatea de colectare a creanțelor comerciale.

### **3.18 Numerar și echivalente de numerar**

Numerarul și echivalentele de numerar sunt evidențiate în bilanț la cost. Pentru situația fluxului de numerar, numerarul și echivalentele acestuia cuprind numerar în casă, conturi la bănci cu scadențe inițiale de maximum trei luni.

### **3.19 Instrumente financiare**

Instrumentele financiare nederivate includ participații în capitalul propriu și titluri de credit, creanțele comerciale și de altă natură, numerarul și echivalentele de numerar, datoriile comerciale și de altă natură. Instrumentele financiare nederivate sunt inițial recunoscut la valoarea justă plus orice cost de tranzacție direct atribuibil. Recunoasterea ulterioară se realizează la valoarea justă, orice ajustare fiind prezentată în situația altor elemente de rezultat global.

Imprumuturile și leasingurile sunt inițial recunoscute la valoarea justă plus alte costuri de tranzacționare, iar recunoasterea ulterioară se realizează la cost amortizat.

Valoarea justă este suma la care poate fi tranzacționat un instrument, între părți interesate și în cunoștință de cauză, în cadrul unei tranzacții desfășurate în condiții obiective.

**GRUPUL MED LIFE**  
**NOTE LA SITUATIILE FINANCIARE CONSOLIDATE**  
**PENTRU ANUL INCHEIAT LA 31 DECEMBRIE 2019**  
**(toate sumele sunt exprimate în RON, dacă nu este specificat altfel)**

---

### **3.20 Datorii**

Datoriile sunt înregistrate la cost, care reprezintă valoarea justă a contraprestației de plătit în viitor pentru bunurile și serviciile primite, indiferent dacă au fost facturate Grupului.

### **3.21 Contracte de leasing**

Leasing-ul este clasificat ca fiind leasing financiar atunci când în termenii contractului de leasing se transfera în mare măsură toate riscurile și avantajele aferente dreptului de proprietate asupra bunului. Toate celelalte leasing-uri sunt clasificate ca leasing-uri operaționale.

Activele achiziționate în leasing financiar sunt recunoscute ca active la valoare justă la data începerii contractului sau, dacă au o valoare mai redusă, la valoarea actualizată a ratelor minime de leasing. Datoria corespunzătoare către locator este inclusă în bilanț ca o obligație financiară de leasing.

Plățile minime de leasing trebuie împărțite în cheltuieli de finanțare a leasingului și reducerea datoriei astfel încât să se obțină o rată periodică constantă a dobânzii la soldul datoriei rămase în fiecare perioadă. Chiriile contingente trebuie înregistrate drept cheltuieli în perioadele în care sunt suportate.

Plățile de leasing operațional sunt recunoscute drept cheltuială prin metoda liniară pe durata contractului de leasing. Chiriile contingente care rezultă din contractele de leasing operațional sunt recunoscute drept cheltuială în perioada în care sunt suportate.

### **3.22 Costurile îndatorării**

Toate datoriile și împrumuturile sunt recunoscute inițial la valoarea justă a contraprestației primite minus costurile de tranzacționare direct atribuibile. Costurile de tranzacționare suportate cu emiterea obligației sunt amortizate pe durata împrumutului.

După recunoașterea inițială, împrumuturile și datoriile purtătoare de dobândă sunt evaluate la costul amortizat aplicând metoda dobânzii efective; orice diferențe între valoarea justă a câștigurilor (net de costurile de tranzacționare) și valoarea de răscumpărare sunt recunoscute drept cheltuieli cu dobânda în perioada împrumuturilor.

### **3.23 Impozitare**

Cheltuielile privind impozitul pe profit reprezintă suma dintre impozitul curent și impozitul amânat.

#### ***Impozitul curent***

Impozitul curent se bazează pe profitul impozabil al anului. Profitul impozabil diferă de profitul raportat în situația individuală a rezultatului global, deoarece exclude elementele de venituri și cheltuieli care sunt impozabile sau deductibile în alți ani și exclude, de asemenea, elementele care nu sunt niciodată impozabile sau deductibile. Datoria Societății privind impozitul curent este calculată utilizând ratele de impozitare care au fost adoptate sau în mare măsură adoptate la finalul anului de raportare.

#### ***Impozitul amânat***

Impozitul amânat este recunoscut asupra diferențelor dintre valoarea contabilă a activelor și datoriilor din situațiile financiare individuale și bazele corespunzătoare de impozitare utilizate în calculul profitului impozabil și este determinat utilizând metoda pasivului bilanțier. Datoriile cu impozitul amânat sunt în general recunoscute pentru toate diferențele temporare impozabile, iar activul de impozit amânat este în general recunoscut pentru toate diferențele temporare deductibile în măsura în care este probabil să existe profituri impozabile asupra cărora să poată fi utilizate acele diferențe temporare deductibile. Astfel de active și datorii nu sunt recunoscute dacă diferența temporară provine din fondul comercial sau din recunoașterea inițială (alta decât dintr-o combinație de întreprinderi) a altor active și datorii într-o tranzacție care nu afectează nici profitul impozabil și nici profitul contabil.

Valoarea contabilă a activelor cu impozitul amânat este revizuită la data fiecărei situații financiare și este redusă în măsura în care nu mai este probabil să existe suficiente profituri impozabile pentru a permite recuperarea integrală sau parțială a activului.

Activele și datoriile cu impozitul amânat sunt măsurate la ratele de impozitare estimate a fi aplicate în perioada în care datoria este decontată sau activul este realizat, pe baza ratelor de impozitare și a legilor

**GRUPUL MED LIFE**  
**NOTE LA SITUATIILE FINANCIARE CONSOLIDATE**  
**PENTRU ANUL INCHEIAT LA 31 DECEMBRIE 2019**  
**(toate sumele sunt exprimate in RON, daca nu este specificat altfel)**

---

fiscale care au fost adoptate sau în mare măsură adoptate până la finalul perioadei de raportare. Evaluarea activelor și datoriilor cu impozitul amânat reflectă consecințele fiscale ale modului în care Grupul estimează, la data raportării, că va recupera sau va deconta valoarea contabilă a activelor și datoriilor sale. Activele și datoriile cu impozitul amânat sunt compensate atunci când există un drept legal de a compensa activele și datoriile curente cu impozitul și când acestea privesc impozitele pe venit impuse de aceeași autoritate fiscală, iar Grupul intenționează să-și deconteze activele de impozit amânat cu datoriile de impozit amânat pe bază netă.

***Impozitul curent și cel amânat aferente perioadei***

Impozitul curent și impozitul amânat sunt recunoscute drept cheltuială sau venit în contul de profit și pierdere, cu excepția cazurilor în care se referă la elemente creditate sau debitate direct în capitalul propriu, caz în care impozitul este, de asemenea, recunoscut direct în capitalul propriu.

**3.24 Capitalul social**

Acțiunile ordinare sunt clasificate drept capital propriu. Dividendele la acțiunile ordinare sunt recunoscute în capitalul propriu în perioada în care sunt declarate.

**3.25 Primele de capital**

Primele legate de capital sunt fonduri proprii constituite ca diferența între valoarea de emisie și valoarea nominală a acțiunilor. Grupul a înregistrat prime de capital rezultate cu ocazia emisiunii de acțiuni.

**3.26 Rezerve din reevaluare**

Creșterile în valoarea justă a terenurilor și construcțiilor sunt înregistrate în rezervele din reevaluare. Scăderile în valoarea justă a terenurilor și construcțiilor sunt scăzute inițial din rezervele din reevaluare iar apoi diferența este înregistrată în contul de profit și pierdere. Reevaluarea este efectuată cu suficientă regularitate astfel încât să asigure că Grupul prezintă terenurile și construcțiile la valoarea justă în situațiile financiare consolidate.

**3.27 Provizioane pentru riscuri și cheltuieli**

Provizioanele sunt recunoscute în bilanț atunci când pentru Grup se naște o obligație legală sau constructivă legată de un eveniment trecut și este probabil ca în viitor să fie necesară consumarea unor resurse economice care să stingă această obligație. Provizioanele sunt revizuite la fiecare sfârșit de perioadă și ajustate pentru a reflecta estimarea curentă adecvată.

**3.28 Recunoașterea veniturilor**

Veniturile sunt evaluate la valoarea justă a contraprestației primite sau de primit. Veniturile sunt reduce pentru retururile clienților, reduceri estimate și alte provizioane similare.

***Furnizarea de servicii***

Vânzările de servicii sunt recunoscute în perioada contabilă în care sunt furnizate, în funcție de finalizarea tranzacției analizate pe baza serviciului efectiv furnizat proporțional cu serviciul total care trebuie furnizat. Grupul nu operează niciun program de fidelizare a clienților.

Grupul furnizează servicii medicale clienților persoane juridice și fizice. Veniturile din servicii prestate pentru persoane juridice sunt recunoscute pe baza pachetelor de prevenție lunare, la sfârșitul lunii la nivelul valorii agreeate pentru pachetul de prevenție. Veniturile din serviciile prestate pentru clienții persoane fizice sunt recunoscute atunci când serviciile sunt efectiv prestate.

***Veniturile din dobânzi***

Veniturile din dobânzi sunt recunoscute periodic, raportat la principalul în sold și rata dobânzii efective aplicabile, care este rata care actualizează încasările viitoare estimate de numerar pe durata estimată a activului financiar la valoarea contabilă netă a activului respectiv.

**3.29 Beneficiile angajaților**

***Beneficiile angajaților***

În cursul activității, Grupul face plăți către Statul Român în contul angajaților săi pentru fondul de pensii, sănătate și șomaj. Valoarea acestor contribuții este înregistrată în contul de profit și pierdere în aceeași perioadă cu cheltuielile salariale aferente.

**GRUPUL MED LIFE**  
**NOTE LA SITUATIILE FINANCIARE CONSOLIDATE**  
**PENTRU ANUL ÎNCHEIAT LA 31 DECEMBRIE 2019**  
**(toate sumele sunt exprimate în RON, dacă nu este specificat altfel)**

---

Toți angajații Grupului sunt membri ai planului de pensii al statului român. Grupul nu operează niciun alt plan de pensii.

### **3.30 Entitățile aflate în relații speciale**

Entitățile sunt considerate având relații speciale cu Societatea când acestea au posibilitatea prin participațiile deținute, drepturi contractuale, relații de familie sau altfel, direct sau indirect, să controleze sau să influențeze semnificativ cealaltă parte.

Entitățile aflate în relații speciale includ de asemenea persoanele care sunt principali acționari, management și membri ai Consiliului de Administrație, precum și membri ai familiilor acestora.

Prezentele situații financiare consolidate au fost întocmite plecând de la ipoteza că părțile au încheiat tranzacții obiective cu entitățile din grup, la prețuri stabilite obiectiv.

### **3.31 Valoarea justă**

Asa cum este prezentat în politicile contabile precedente, anumite politici contabile ale Grupului și cerințe de prezentare a informațiilor necesită determinarea valorii juste atât pentru activele și datoriile financiare cât și pentru cele nefinanciare.

În determinarea valorilor juste ale activelor și datoriilor, Grupului folosește pe cât posibil valori de piață observabile. Valorile juste sunt clasificate pe mai multe niveluri în ierarhia valorilor juste pe baza datelor de intrare folosite în tehnicile de evaluare, după cum urmează:

- Nivelul 1: preturi cotate (neajustate) de pe piața activelor pentru active și datorii identice;
- Nivelul 2: date de intrare, altele decât preturile cotate incluse în nivelul 1, care sunt observabile pentru active sau datorii, fie în mod direct (ex: preturi) sau indirect (ex: derivate din preturi);
- Nivelul 3: date de intrare pentru active și datorii care nu sunt bazate pe date din piața observabilă.

Valorile juste au fost determinate în scopul evaluării și/sau prezentării informațiilor în baza metodelor descrise mai jos.

Valoarea justă a fost evaluată pentru terenurile și clădirile deținute la 31 decembrie 2016 pe baza rapoartelor unor evaluatori independenți. Valoarea justă a clădirilor s-a bazat pe metoda costului de înlocuire.

### **3.32 IAS 29 - Contabilitatea în economiile hiperinflationiste**

Med Life SA a fost înființată în anul 1996. Dezvoltarea Societății și a Grupului a fost continuă în cursul anilor. Adăptările semnificative în cadrul activelor pe termen lung și subscrierile semnificative de capital social și prime de emisiune au fost înregistrate după ce România a încetat să mai fie o economie hiperinflationistă. Prin urmare, nu au fost înregistrate ajustări de inflație la capitaluri și Societatea nu a aplicat cerințele IAS 29 deoarece aplicarea nu ar avea un impact semnificativ asupra situațiilor financiare.

### **3.33 IFRS 8 - Segmente operaționale**

Cerințele Standardului Internațional de Raportare Financiară 8 (IFRS 8) sunt menite să permită utilizatorilor situațiilor financiare să evalueze natura și efectele financiare ale activităților comerciale în care Societatea se angajează și mediile economice în care operează.

Un segment de operare este o componentă a unei entități:

- (a) care se angajează în activități de afaceri din care ar putea să obțină venituri și să suporte cheltuieli (inclusiv venituri și cheltuieli legate de tranzacțiile cu alte componente ale aceleiași entități);
- (b) ale căror rezultate de exploatare sunt revizuite periodic de către factorul decizional principal al entității de luare a deciziilor, pentru a lua decizii cu privire la resursele care urmează să fie alocate segmentului și pentru a evalua performanța acestuia și
- (c) pentru care sunt disponibile informații financiare separate.



**GRUPUL MED LIFE**  
**NOTE LA SITUATIILE FINANCIARE CONSOLIDATE**  
**PENTRU ANUL INCHEIAT LA 31 DECEMBRIE 2019**  
**(toate sumele sunt exprimate in RON, daca nu este specificat altfel)**

Grupul consideră că toate activitățile de afaceri din care câștigă venituri sunt interconectate și că activitatea principală reprezintă un singur segment - prestarea serviciilor medicale.

Pentru a permite utilizatorilor situațiilor financiare să evalueze natura și efectele financiare ale afacerii, Grupul a decis să prezinte structura veniturilor în funcție de liniile de business.

### **3.34 IFRS 9 - Instrumente financiare**

IFRS 9 "Instrumente financiare" introduce modificări privind recunoașterea și evaluarea activelor financiare și are ca rezultat recunoașterea anterioară a indemnizațiilor datoriei neperformante pentru creanțe.

Fiind permisă de standard, Grupul a adoptat IFRS 9 începând cu 1 ianuarie 2018, folosind metoda retrospectivă modificată, cu ajustări cumulate din aplicația inițială recunoscută în capitalurile proprii începând cu 1 ianuarie 2018 și fără a reda cifrele din perioada comparativă.

### **3.35 IFRS 15 - Venituri din contracte cu clienții**

IFRS 15 "Venituri din contracte cu clienții" introduce un model cuprinzător pentru recunoașterea și măsurarea veniturilor. Standardul înlocuiește criteriile existente pentru recunoașterea veniturilor, înlocuind standardele IAS 18 "Venituri", IAS 11 "Contracte de construcție" și IFRIC 13 "Programe de fidelizare a clienților".

În conformitate cu noul standard, veniturile sunt recunoscute atunci când clientul dobândește controlul asupra bunurilor sau serviciilor prestate, la suma care reflectă prețul la care se așteaptă grupul să îl primească în schimbul acestor bunuri sau servicii.

Fiind permisă de standard, Grupul a adoptat IFRS 15 începând cu 1 ianuarie 2018, folosind metoda retrospectivă modificată, cu ajustări cumulate din aplicarea inițială recunoscută în capitalurile proprii începând cu 1 ianuarie 2018 și fără retratarea cifrelor din perioadele comparative. Aplicarea inițială nu are niciun impact asupra rezultatului reportat ale Grupului.

În ceea ce privește momentul recunoașterii veniturilor, toate serviciile furnizate de Grup sunt transferate clientului în momentul prestării serviciilor. Pe baza evaluării interne a impactului posibil care rezultă din aplicarea IFRS 15, nu a fost identificat niciun efect semnificativ în aceste situații financiare consolidate.

### **3.36 IFRS 16 - Contracte de leasing**

Începând cu 1 ianuarie 2019, Compania a adoptat noul standard IFRS 16 "Leasing". IFRS 16 este în vigoare pentru perioadele anuale care încep la sau după 1 ianuarie 2019. IFRS 16 înlocuiește instrucțiunile existente privind contractele de locațiuni, inclusiv IAS 17 Leasing, IFRIC 4 Determinarea dacă o înțelegere conține un contract de leasing, SIC-15 Leasing operațional - Stimulente și SIC-27 Evaluarea fondului tranzacțiilor care implică forma legală a unui contract de leasing.

Compania a închiriat mai multe active incluzând clădiri și terenuri în scopuri comerciale. Perioada medie de închiriere este de 4 ani (2018: 4 ani). Toate contractele de chirie conțin clauze de prelungire sau de încetare.

Pentru o mai bună înțelegere a impactului în urma adoptării standardului IFRS 16 "Contracte de leasing" asupra situațiilor financiare ale Companiei, consultați tabelul de mai jos:

	<b>31 decembrie 2018</b>	<b>Ajustari din IFRS 16</b>	<b>dupa IFRS 16 31 decembrie 2018</b>	<b>dupa IFRS 16 31 decembrie 2019</b>
TOTAL ACTIVE IMOBILIZATE	590.174.447	81.555.459	671.729.906	811.596.971
TOTAL ACTIVE CIRCULANTE	163.919.759	0	163.919.759	210.976.471
<b>TOTAL ACTIVE</b>	<b>754.094.206</b>	<b>81.555.459</b>	<b>835.649.665</b>	<b>1.022.573.442</b>
TOTAL DATORII CURENTE	245.246.366	34.360.229	279.606.595	340.941.966
TOTAL DATORII PE TERMEN LUNG	313.538.596	48.805.894	362.344.490	451.609.561
Datorii cu impozitul amânat	16.436.342	583.790	17.020.132	19.756.346
<b>TOTAL DATORII</b>	<b>575.221.304</b>	<b>83.749.914</b>	<b>658.971.218</b>	<b>812.307.874</b>
<b>TOTAL CAPITALURI</b>	<b>178.872.902</b>	<b>(2.194.455)</b>	<b>176.678.447</b>	<b>210.265.569</b>
<b>TOTAL CAPITALURI SI DATORII</b>	<b>754.094.206</b>	<b>81.555.459</b>	<b>835.649.665</b>	<b>1.022.573.442</b>

**GRUPUL MED LIFE**  
**NOTE LA SITUATIILE FINANCIARE CONSOLIDATE**  
**PENTRU ANUL INCHEIAT LA 31 DECEMBRIE 2019**  
(toate sumele sunt exprimate in RON, daca nu este specificat altfel)

	31 Decembrie 2018	Ajustari din IFRS 16	dupa IFRS 16 31 Decembrie 2018	dupa IFRS 16 31 Decembrie 2019
VENITURI OPERAȚIONALE	804.407.726	-	804.407.726	975.029.256
CHELTUIELI OPERAȚIONALE	(766.014.417)	2.038.025	(763.976.392)	(918.594.743)
<b>PROFIT OPERAȚIONAL</b>	<b>38.393.309</b>	<b>2.038.025</b>	<b>40.431.334</b>	<b>56.434.513</b>
REZULTAT FINANCIAR	(14.559.427)	(3.648.690)	(18.208.117)	(27.351.358)
<b>REZULTAT ÎNAINTE DE IMPOZITARE</b>	<b>23.833.882</b>	<b>(1.610.665)</b>	<b>22.223.217</b>	<b>29.083.155</b>
<b>REZULTAT NET</b>	<b>16.782.637</b>	<b>(2.194.455)</b>	<b>14.588.182</b>	<b>20.152.452</b>

	31 Decembrie 2018	Ajustari din IFRS 16	dupa IFRS 16 31 Decembrie 2018	dupa IFRS 16 31 Decembrie 2019
Profit/pierderi înainte de impozitare	23.833.883	(1.610.665)	22.223.218	29.738.591
Fluxuri de trezorerie din exploatare înainte de modificările în capitalul circulant	91.998.505	35.150.704	127.149.209	142.320.568
Numerar generat din exploatare	75.311.832	35.150.704	110.462.536	133.045.694
Numerar net generat din activități de exploatare	51.765.731	33.112.679	84.878.410	110.640.369
Numerar net folosit în activitatea de investiții	(69.305.465)	-	(69.305.465)	(108.417.087)
Numerar net utilizat în activitatea de finanțare	(27.481.873)	(33.112.679)	(60.594.552)	2.456.778
Numerar și echivalente de numerar la sfârșitul perioadei	34.206.159	(0)	34.206.159	38.886.218

Drept de utilizare	Constructii	Masini / Echipamente medicale	Total
<b>Cost</b>			
Valoare la 1 ianuarie 2019	107.542.860	15.926.769	123.469.629
Majorari	12.827.338	-	12.827.338
Valoare la 31 decembrie 2019	120.370.198	15.926.769	136.296.967
<b>Amortizare</b>			
Valoare la 1 ianuarie 2019	-	-	-
Majorari	29.948.128	4.960.445	34.908.574
Valoare la 31 decembrie 2019	29.948.128	4.960.445	34.908.574
<b>Valoare neta</b>	<b>90.422.070</b>	<b>10.966.323</b>	<b>101.388.393</b>

Leasing	Constructii	Masini / Echipamente medicale	Total
Sold initial	107.542.860	15.926.769	123.469.629
Majorari	15.728.233	809.574	16.537.807
Diminuari	(31.444.015)	(5.460.906)	(36.904.921)
<b>Sold final</b>	<b>91.827.078</b>	<b>11.275.437</b>	<b>103.102.516</b>

Scadenta platilor de leasing Ani	Valoarea ratelor 2019
1	39.134.884
2	32.391.075
3	23.365.647
4	5.205.694
5	3.005.215
<b>Total</b>	<b>103.102.516</b>

**GRUPUL MED LIFE**  
**NOTE LA SITUATIILE FINANCIARE CONSOLIDATE**  
**PENTRU ANUL INCHEIAT LA 31 DECEMBRIE 2019**  
**(toate sumele sunt exprimate in RON, daca nu este specificat altfel)**

---

**3.37 Evenimente ulterioare**

Evenimentele ulterioare datei bilanțului care oferă informații suplimentare despre poziția Grupului și necesită ajustări sunt reflectate în bilanț sau, dacă este cazul, contul de profit și pierdere. Evenimentele ulterioare datei bilanțului care nu conduc la ajustarea situațiilor financiare sunt prezentate în note dacă sunt semnificative.

**GRUPUL MED LIFE**  
**NOTE LA SITUATIILE FINANCIARE CONSOLIDATE**  
**PENTRU ANUL INCHEIAT LA 31 DECEMBRIE 2019**  
**(toate sumele sunt exprimate in RON, daca nu este specificat altfel)**

**4. FOND COMERCIAL**

Grupul inregistreaza fond comercial rezultat din combinările de întreprinderi.  
 Fondul comercial înregistrat la 31 decembrie 2019 și 1 ianuarie 2019 este prezentat mai jos:

	<b>31 decembrie</b>	<b>1 ianuarie</b>
	<b>2019</b>	<b>2019</b>
Grupul Policlinica de Diagnostic Rapid	11.281.899	11.281.899
Pharmalife Med SRL	138.997	138.997
Grupul Accipiens	10.853.416	10.853.416
Biotest Med SRL	215.289	215.289
Vital Test SRL	90.706	90.706
Centrul Medical Sama SA	1.492.537	1.492.537
Ultratest Craiova SA	9.807	9.807
Bactro	68.393	68.393
Diamed Center SRL	2.646.208	2.646.208
Prima Medical SRL	1.422.493	1.422.493
Stem Cells Bank SA	1.217.669	1.217.669
Dent Estet Clinic SA	7.576.551	7.576.551
Centrul Medical Panduri SA	6.979.272	6.979.272
Almina Trading SRL	6.354.631	6.354.631
Anima Specialty Medical Services SRL	12.863.892	12.863.892
Valdi Medica SRL	2.824.203	2.824.203
Clinica Polisano SRL	4.070.023	4.070.023
Ghencea Medical Center	4.693.895	4.693.895
Grupul Solomed	6.066.602	6.066.602
Sfatul medicului	1.503.438	1.503.438
Transilvania Imagistica	8.726	8.726
Badea Medical	1.881.349	-
RMC Ungaria	8.452.114	-
Oncoteam Diagnostic	1.366.312	-
Altele	1.929.308	-
<b>TOTAL</b>	<b>96.007.730</b>	<b>82.378.647</b>

**Miscarea in perioada in ceea ce priveste fondul comercial**

	<b>31 decembrie</b>	<b>1 ianuarie</b>
	<b>2019</b>	<b>2019</b>
Sold initial la inceputul anului	82.378.647	66.035.963
Fond comercial recunoscut in timpul perioadei	13.629.083	16.342.684
Vanzare de subsidiare	-	-
<b>TOTAL</b>	<b>96.007.730</b>	<b>82.378.647</b>

În timpul anului încheiat la 31 decembrie 2019 Grupul a obținut controlul asupra mai multor societăți și a recunoscut fond comercial în suma de 13.629.083 RON. Pentru mai multe detalii privind combinațiile de

**GRUPUL MED LIFE**  
**NOTE LA SITUATIILE FINANCIARE CONSOLIDATE**  
**PENTRU ANUL INCHEIAT LA 31 DECEMBRIE 2019**  
**(toate sumele sunt exprimate in RON, daca nu este specificat altfel)**

---

intreprinderi care au avut loc in perioada de doisprezece luni incheiata la 31 decembrie 2019 si pentru anul incheiat la 31 decembrie 2018 a se vedea nota 25.

Conducerea efectuează teste de depreciere anual sau ori de câte ori există indicii de depreciere, pentru a evalua recuperabilitatea valorii contabile a fondului comercial. Aceste teste sunt efectuate folosind modele bazate pe fluxurile de trezorerie.

Există anumite raționamente esențiale pentru stabilirea datelor introduse în aceste modele, care includ:

- creșterea veniturilor
- marjele operaționale și
- ratele de actualizare aplicate fluxurilor de trezorerie viitoare estimate.

Conducerea a contractat specialiști pentru a oferi asistență în stabilirea ratelor de actualizare pentru unitățile generatoare de numerar semnificative la care se referă fondul comercial. Nu a fost identificata depreciere de fond comercial la 31 decembrie 2019.

**GRUPUL MED LIFE**  
**NOTE LA SITUAȚIILE FINANCIARE CONSOLIDATE**  
**PENTRU ANUL ÎNCHEIAT LA 31 DECEMBRIE 2019**  
(toate sumele sunt exprimate în RON, dacă nu este specificat altfel)

**5. IMOBILIZĂRI CORPORALE ȘI NECORPORALE**

La 31 decembrie 2019, imobilizările corporale și necorporale ale Grupului erau următoarele:

	Imobilizări necorporale	Terenuri	Construcții	Masini și echipamente	Construcții în curs	Total
<b>01 ianuarie 2019</b>	<b>78.348.031</b>	<b>27.114.136</b>	<b>310.518.800</b>	<b>400.309.544</b>	<b>15.206.937</b>	<b>831.497.448</b>
Intrări	9.499.086	-	18.461.338	34.857.632	13.680.009	76.498.066
Transferuri	-	-	8.671.989	274.473	(8.946.462)	-
Ieșiri	(158.806)	-	-	(4.575.732)	-	(4.734.538)
Intrări din combinări de întreprinderi	2.718.877	-	21.910	6.539.864	-	9.280.651
Ieșiri din combinări de întreprinderi	-	-	-	-	-	-
Reevaluare	-	2.239.826	10.391.727	393.563	-	13.025.116
<b>31 decembrie 2019</b>	<b>90.407.188</b>	<b>29.353.962</b>	<b>348.065.764</b>	<b>437.799.343</b>	<b>19.940.484</b>	<b>925.566.742</b>

Pentru mai multe detalii privind intrările din combinările de întreprinderi – a se vedea Nota 25.

	Imobilizări necorporale	Terenuri	Construcții	Masini și echipamente	Construcții în curs	Total
<b>Amortizare</b>						
<b>01 ianuarie 2019</b>	<b>38.701.017</b>	<b>84.120</b>	<b>70.701.203</b>	<b>224.331.084</b>	<b>-</b>	<b>333.817.424</b>
Costul anului	8.354.280	-	12.791.458	37.249.475	-	58.395.212
Ieșiri	(2.534)	-	-	(3.209.400)	-	(3.211.934)
Intrări din combinări de întreprinderi	78.858	-	21.910	2.038.044	-	2.138.811
Pierderi din deprecieri recunoscute în contul de profit și pierdere	-	-	-	-	-	-
<b>31 decembrie 2019</b>	<b>47.131.621</b>	<b>84.120</b>	<b>83.514.570</b>	<b>260.409.202</b>	<b>-</b>	<b>391.139.513</b>
<b>Valori contabile nete</b>						
<b>01 ianuarie 2019</b>	<b>39.647.014</b>	<b>27.030.016</b>	<b>239.817.597</b>	<b>175.978.460</b>	<b>15.206.937</b>	<b>497.680.024</b>
<b>31 decembrie 2019</b>	<b>43.275.568</b>	<b>29.269.842</b>	<b>264.551.193</b>	<b>177.390.141</b>	<b>19.940.484</b>	<b>534.427.228</b>

**GRUPUL MED LIFE**  
**NOTE LA SITUAȚIILE FINANCIARE CONSOLIDATE**  
**PENTRU ANUL ÎNCHEIAT LA 31 DECEMBRIE 2019**  
(toate sumele sunt exprimate în RON, dacă nu este specificat altfel)

La 31 decembrie 2018, imobilizările corporale și necorporale ale Grupului erau următoarele:

	Imobilizări necorporale	Terenuri	Construcții	Masini si echipamente	Construcții în curs	Total
<b>01 ianuarie 2018</b>	<b>66.401.761</b>	<b>27.114.136</b>	<b>243.558.849</b>	<b>229.918.397</b>	<b>12.089.627</b>	<b>579.082.770</b>
Intrări	5.485.867	-	545.292	63.882.798	13.876.893	83.790.850
Transferuri		-	10.683.259	109.930	(10.793.189)	-
Ieșiri	(36.144)	-	-	(4.199.280)	-	(4.235.424)
Intrări din combinări de întreprinderi	6.496.547	-	55.731.400	110.597.699	33.606	172.859.252
Ieșiri din combinări de întreprinderi	-	-	-	-	-	-
Reevaluare	-	-	-	-	-	-
<b>31 decembrie 2018</b>	<b>78.348.031</b>	<b>27.114.136</b>	<b>310.518.800</b>	<b>400.309.544</b>	<b>15.206.937</b>	<b>831.497.448</b>

Pentru mai multe detalii privind intrările din combinările de întreprinderi – a se vedea Nota 25.

	Imobilizări necorporale	Terenuri	Construcții	Masini si echipamente	Construcții în curs	Total
<b>Amortizare</b>						
<b>01 ianuarie 2018</b>	<b>32.102.023</b>	<b>84.120</b>	<b>45.751.453</b>	<b>141.000.148</b>	<b>-</b>	<b>218.937.744</b>
Costul anului						
Ieșiri	6.223.206	-	16.585.505	34.173.534	-	56.982.245
	(19.075)	-	-	(2.021.308)	-	(2.040.383)
Intrări din combinări de întreprinderi	394.863	-	8.364.245	51.178.710	-	59.937.818
Ieșiri din combinări de întreprinderi	-	-	-	-	-	-
Reevaluare	-	-	-	-	-	-
Pierderi din depreciere recunoscute în contul de profit și pierdere	-	-	-	-	-	-
<b>31 decembrie 2018</b>	<b>38.701.017</b>	<b>84.120</b>	<b>70.701.203</b>	<b>224.331.084</b>	<b>-</b>	<b>333.817.424</b>
<b>Valori contabile nete</b>						
<b>01 ianuarie 2018</b>	<b>34.299.738</b>	<b>27.030.016</b>	<b>197.807.396</b>	<b>88.918.249</b>	<b>12.089.627</b>	<b>360.145.026</b>
<b>31 decembrie 2018</b>	<b>39.647.014</b>	<b>27.030.016</b>	<b>239.817.597</b>	<b>175.978.460</b>	<b>15.206.937</b>	<b>497.680.024</b>

**GRUPUL MED LIFE**  
**NOTE LA SITUATIILE FINANCIARE CONSOLIDATE**  
**PENTRU ANUL INCHEIAT LA 31 DECEMBRIE 2019**  
**(toate sumele sunt exprimate in RON, daca nu este specificat altfel)**

---

**5.1. Terenuri și construcții evaluate la valoare justă**

Valoarea terenurilor și construcțiilor aferente Med Life, PDR, Accipiens, Rur Medical, Poliso și Bahtco Invest prezentate în prezentele situații financiare consolidate au la bază rapoartele de evaluare întocmite la 31 decembrie 2019 de evaluatori independenți certificați ANEVAR.

Terenurile care fac obiectul rapoartelor de reevaluare au fost evaluate aplicând metoda comparației la prețul pieței, precum și metoda reziduală. Valoarea care a rezultat s-a bazat pe metoda comparației la nivelul pieței.

Construcțiile au fost evaluate folosind atât abordarea prin cost, cât și abordarea bazată pe venituri (capitalizarea veniturilor nete din chirii). Valoarea finală care a rezultat este cea care derivă din aplicarea metodei prin cost.

Dacă terenurile și construcțiile Grupului ar fi fost evaluate la cost istoric, valoarea lor contabilă ar fi fost cea prezentată mai jos:

	<b>31 decembrie 2019</b>	<b>1 ianuarie 2019</b>
Terenuri	4.705.086	4.705.086
Construcții	204.803.645	186.320.397
<b>TOTAL</b>	<b>209.508.731</b>	<b>191.025.483</b>

**5.2. Active gajate ca garanții**

Terenurile și construcțiile au fost gajate pentru a garanta împrumuturile Grupului (a se vedea Nota 14). Terenul și construcțiile au fost ipotecate pentru a garanta împrumuturile bancare. Grupul nu poate depune aceste active ca garanție pentru alte împrumuturi și nici să le vândă către alte entități. Următoarele garanții au fost solicitate:

- ipotecă imobiliară asupra terenului situat în Calea Grivitei nr 365 sector 1 București România (CF 201556) și a construcțiilor aferente
- ipotecă imobiliară asupra terenului și a construcțiilor care formează Spitalul de Pediatrie din București, str. Zagazului nr. 7 – CF 218010
- ipotecă imobiliară asupra terenului și a construcțiilor care formează Clinica și Spitalul PDR situate în Brașov str. Turnului nr. 5 – CF 127854.
- ipotecă imobiliară asupra terenului și a construcțiilor care formează Clinica și Spitalul Genesys situate în Arad str. Dr. Cornel Radu nr. 3 – CF 301842.
- ipotecă imobiliară asupra terenului și a construcțiilor situate în Craiova str. Infratirii nr. 5A – CF 204837.



**GRUPUL MED LIFE**  
**NOTE LA SITUATIILE FINANCIARE CONSOLIDATE**  
**PENTRU ANUL INCHEIAT LA 31 DECEMBRIE 2019**  
**(toate sumele sunt exprimate in RON, daca nu este specificat altfel)**

**5.3. Imobilizări necorporale**

Valoare contabilă netă	31 decembrie	1 ianuarie
	2019	2019
Costuri de înființare și dezvoltare	8.563	8.563
Listele de clienți	6.022.310	6.022.310
Avantaj contractual	4.992.463	4.992.463
Marcă comercială	18.076.219	15.452.595
Concesiuni, brevete, licențe, mărci comerciale, drepturi și active similare și alte imobilizări necorporale	5.159.315	4.267.216
Alte imobilizări necorporale	9.016.697	8.903.867
<b>TOTAL</b>	<b>43.275.568</b>	<b>39.647.014</b>

**5.4. Active necorporale identificate drept urmare a combinarilor de întreprinderi**

Grupul înregistrează ca urmare a combinarilor de întreprinderi active necorporale adiționale recunoscute inițial la valoarea justă (care este tratată drept cost de achiziție). Valoarea justă a acestor active necorporale a fost determinată de un evaluator independent la data achiziției.

Filială	Lista de clienți	Avantaj contractual	Marca comercială	Total
Policlinica de Diagnostic Rapid (2010)	2.335.446	282.163	-	2.617.609
Med Life Occupational (2010)	10.427	64.546	-	74.973
Genesys Clinic (2011)	631.221	-	-	631.221
Vital Test (2014)	-	8.462	-	8.462
Biotest (2014)	-	25.579	-	25.579
Diamed (2016)	-	839.438	605.153	1.444.591
Prima Medical (2016)	-	115.865	688.850	804.715
Stem Cells Bank SA (2016)	338.056	-	-	338.056
Dent Estet Clinic SRL (2016)	930.189	-	9.654.592	10.584.781
Centrul Medical Panduri (2016)	-	318.179	-	318.179
Almina Trading SRL (2017)	-	632.000	321.000	953.000
Anima S (2017)	1.130.000	1.150.000	1.288.000	3.568.000
Anima P (2017)	-	870.567	-	870.567
Valdi Medica SRL (2017)	-	-	98.000	98.000
Clinica Polisano (2018)	-	-	2.076.000	2.076.000
Ghencea Medical Center (2018)	-	600.000	280.000	880.000
Grupul Solomed (2018)	-	170.000	157.000	327.000
Sfatul medicului (2018)	2.338.781	-	235.000	2.573.781
Transilvania Imagistica (2018)	-	134.000	49.000	183.000
Badea Medical (2019)	-	-	71.000	71.000
Oncoteam Diagnostic (2019)	-	-	541.000	541.000
Rozsakert Medical Center Ungaria (2019)	-	-	2.011.624	2.011.624
<b>Total</b>	<b>7.714.120</b>	<b>5.210.799</b>	<b>18.076.219</b>	<b>31.001.138</b>

**GRUPUL MED LIFE**  
**NOTE LA SITUATIILE FINANCIARE CONSOLIDATE**  
**PENTRU ANUL INCHEIAT LA 31 DECEMBRIE 2019**  
**(toate sumele sunt exprimate in RON, daca nu este specificat altfel)**

**5.5. Active financiare pe termen lung**

Valoarea contabilă	31 decembrie	1 ianuarie
	2019	2019
Creante pe termen lung generate de procesarea celulelor stem	14.961.791	8.581.006
Achizitie suplimentara actiuni Sama (10%)	-	1.532.500
Creante estimate viitoare ca urmare a achizitiei Lotus si Micromedica	64.258.322	-
Alte creante	553.507	2.270
<b>TOTAL</b>	<b>79.773.620</b>	<b>10.115.776</b>

La 31 decembrie 2019, Grupul prezinta 14.961.791 RON drept creante pe termen lung pentru procesarea celulelor stem.

**6. STOCURI**

	31 decembrie	1 ianuarie
	2019	2019
Materiale consumabile	25.187.152	20.132.101
Alte elemente de inventar	319.603	254.463
Mărfuri	17.880.962	10.682.477
Stocuri în tranzit	2.550	1.439
<b>TOTAL</b>	<b>43.390.267</b>	<b>31.070.480</b>

**7. CREANȚE**

	31 decembrie	1 ianuarie
	2019	2019
Clienți	109.517.379	91.081.445
Avansuri către furnizori	7.047.839	5.285.312
Ajustari de valoare pentru clienți incerți	(16.241.403)	(17.408.878)
<b>TOTAL</b>	<b>100.323.815</b>	<b>78.957.879</b>

Creanțele comerciale la 31 decembrie 2019 includ o creanță de 7.715.835 RON (7.365.835 RON la 31 decembrie 2018) care reprezintă sume de incasat de la Casa de Asigurari de Sanatate a Municipiului Bucuresti si Casa Judeteana de Asigurari de Sanatate Arad, nefacturate încă. Grupul a demarat actiuni in instanta împotriva Casei de Asigurari de Sanatate a Municipiului Bucuresti. Conducerea Grupului are incredere ca suma va fi recuperata in final, dar avand in vedere deciziile nefavorabile ale tribunalelor in cazuri similare, Grupul a decis sa inregistreze o ajustare de valoare pentru intreaga suma.

Creantele comerciale prezentate mai sus sunt clasificate drept creante si sunt prin urmare evaluate la cost amortizat.

Perioada medie de incasare a creantelor pentru serviciile oferite este de 90 de zile. Nu se percepe dobanda la creantele comerciale in primele 90 de zile de la data emiterii facturii.

La 31 decembrie 2019, conducerea grupului a efectuat o evaluare asupra recuperabilitatii creantelor – o ajustare de valoare de 16.241.403 RON (suma ce cuprinde si suma de 7.715.835 RON de incasat de la Casa de Asigurari de Sanatate a Municipiului Bucuresti si de la Casa Judeteana de Asigurari de Sanatate Arad, amintite mai sus) reprezinta estimarea managementului cu privire la creantele ce nu vor fi colectate. Estimarea ia in calcul comportamentul de colectare a creantelor pe o perioada istorica de patru ani. Grupul monitorizeaza calitatea creditului clientilor sai in mod recurent. Riscul de credit este dispersat datorita unei populatii mari de clienti si Grupul nu este dependent de incasarea creantelor de la un numar limitat de

**GRUPUL MED LIFE**  
**NOTE LA SITUATIILE FINANCIARE CONSOLIDATE**  
**PENTRU ANUL INCHEIAT LA 31 DECEMBRIE 2019**  
**(toate sumele sunt exprimate în RON, dacă nu este specificat altfel)**

clienți.

Creanțele Grupului acopera o gama larga de clienți. Principalul client de la bugetul de stat este Casa Nationala de Asigurari de Sanatate.

	<b>31 decembrie</b>	<b>1 ianuarie</b>
	<b>2019</b>	<b>2019</b>
<b>Mișcări în ajustările de valoare pentru clienți incerti</b>		
<b>Sold inițial</b>	<b>17.408.878</b>	<b>16.892.595</b>
Ajustari de valoare preluate ca parte din combinari de intreprinderi		516.283
Pierderi din depreciere și reluări recunoscute ale creanțelor	(1.167.475)	-
<b>TOTAL</b>	<b>16.241.403</b>	<b>17.408.878</b>

Pentru stabilirea recuperabilității creanțelor comerciale, Grupul ia în calcul orice modificare în calitatea creditului, de la data la care acesta a fost acordat inițial, până la sfârșitul perioadei de raportare. Riscul de credit este limitat datorită faptului că baza de clienți este largă, iar aceștia nu se află în relații speciale. Grupul nu depinde de încasarea creanțelor de la un număr limitat de clienți.

	<b>31 decembrie</b>	<b>1 ianuarie</b>
	<b>2019</b>	<b>2019</b>
<b>Vechimea creanțelor restante, insa nedepreciate</b>		
90-180 zile	506.455	624.033
180 - 270 zile	135.818	677.174
270 - 365 zile	135.697	654.092
Peste 365 zile	3.637.568	4.784.670
<b>Total</b>	<b>4.415.538</b>	<b>6.739.969</b>

	<b>31 decembrie</b>	<b>1 ianuarie</b>
	<b>2019</b>	<b>2019</b>
<b>Vechimea creanțelor depreciate</b>		
0-30 zile	212.510	205.950
31-90 zile	87.925	132.449
91-180 zile	155.198	270.604
181-270 zile	191.641	238.705
271-365 zile	169.375	280.560
Peste 365 zile	7.708.919	8.914.775
	<b>8.525.568</b>	<b>10.043.043</b>
<b>Alte Ajustari de valoare</b>	<b>7.715.835</b>	<b>7.365.835</b>
<b>Total</b>	<b>16.241.403</b>	<b>17.408.878</b>

**GRUPUL MED LIFE**  
**NOTE LA SITUATIILE FINANCIARE CONSOLIDATE**  
**PENTRU ANUL INCHEIAT LA 31 DECEMBRIE 2019**  
(toate sumele sunt exprimate in RON, daca nu este specificat altfel)

**8. NUMERAR SI ECHIVALENTE DE NUMERAR**

	31 decembrie	1 ianuarie
	2019	2019
Conturi la bănci	34.122.192	30.568.057
Numerar în casă	1.992.738	2.038.387
Echivalente de numerar	2.771.288	1.599.715
<b>TOTAL</b>	<b>38.886.218</b>	<b>34.206.159</b>

**9. ACTIVE DEȚINUTE ÎN VEDEREA VÂNZĂRII**

	31 decembrie	1 ianuarie
	2019	2019
Apartamente deținute de Med Life Occupational	381.665	381.665
<b>TOTAL</b>	<b>381.665</b>	<b>381.665</b>

Grupul intenționează să cedeze activele menționate mai sus în 12 luni. Cedarea apartamentului deținut de Medsanrom (Med Life Ocupational) are legătură directă cu avansul achitat de foștii acționari, înregistrat ca o datorie la 31 decembrie 2019 și la 1 ianuarie 2019 în situațiile financiare consolidate ale Grupului Med Life și cu un împrumut de la Bancpost, contractat pentru achiziționarea acestui apartament.

Valoarea datoriilor direct legate de activele deținute în vederea vânzării la 31 decembrie 2019 este 363.318 RON (1 ianuarie 2019: 458.785 RON).

**10. CHELTUIELI IN AVANS**

La 31 decembrie 2019, Grupul a înregistrat avansuri în sumă de 7.224.106 RON (6.186.462 RON la 1 ianuarie 2019). Cheltuielile în avans în sold la 31 decembrie 2019 constau în comisioane amânate pentru finanțarea acordată prin împrumutul sindicalizat și sumele aferente chiriei achitate în avans pentru imobilele închiriate, precum și alte sume cum ar fi polițe din asigurare pentru profesioniști și pentru imobilizările corporale deținute.

**11. DATORII**

	31 decembrie	1 ianuarie
	2019	2019
Furnizori	148.316.795	121.406.820
Furnizori de imobilizări	18.421.340	17.802.730
Avansuri achitate clienților	6.091.399	1.760.978
<b>TOTAL</b>	<b>172.829.534</b>	<b>140.970.528</b>

**12. ALTE DATORII PE TERMEN SCURT**

	31 decembrie	1 ianuarie
	2019	2019
Datorii salariale și alte datorii( inclusiv contribuții)	17.477.756	13.028.465
Alte datorii	47.657.181	24.577.079
<b>TOTAL</b>	<b>65.134.937</b>	<b>37.605.544</b>

**GRUPUL MED LIFE**  
**NOTE LA SITUATIILE FINANCIARE CONSOLIDATE**  
**PENTRU ANUL INCHEIAT LA 31 DECEMBRIE 2019**  
(toate sumele sunt exprimate in RON, daca nu este specificat altfel)

**13. DATORII DE LEASING**

	<b>31 decembrie</b>	<b>1 ianuarie</b>
	<b>2019</b>	<b>2019</b>
Porțiunea pe termen lung – leasing	99.007.320	26.525.231
Porțiunea pe termen scurt – leasing	46.742.639	8.949.472
<b>TOTAL</b>	<b>145.749.960</b>	<b>35.474.703</b>

Facilitățile de leasing se referă la echipamente medicale și vehicule.

<b>Obligații din contracte de leasing financiar</b>	<b>31 decembrie</b>	<b>1 ianuarie</b>
	<b>2019</b>	<b>2019</b>
<b>Plăți minime de leasing</b>		
Pe termen scurt (mai puțin de un an)	48.059.542	10.355.394
Pe termen lung (între 2 și 5 ani)	102.080.960	29.808.409
<b>TOTAL</b>	<b>150.140.502</b>	<b>40.163.803</b>
Mai puțin: costuri viitoare de finanțare	(4.390.543)	(4.689.100)
<b>Valoarea actualizată a obligațiilor de leasing</b>		
<b>Analizate după cum urmează:</b>		
Scadență de până la un an	46.742.639	8.949.472
Scadență de peste un an, dar maxim cinci ani	99.007.320	26.525.231
<b>TOTAL</b>	<b>145.749.959</b>	<b>35.474.703</b>

Valoarea justă a datoriilor din contractele de leasing financiar este aproximativ egală cu valoarea contabilă a acestora.

**14. DATORII FINANCIARE**

	<b>31 decembrie</b>	<b>1 ianuarie</b>
	<b>2019</b>	<b>2019</b>
Porțiunea pe termen scurt a împrumuturilor	53.813.959	54.073.508
Porțiunea pe termen lung a împrumuturilor	345.952.241	287.013.365
<b>TOTAL</b>	<b>399.766.200</b>	<b>341.086.873</b>
<b>Descoperire de cont</b>		
Împrumut pe termen scurt	29.011.944	30.911.018
<b>TOTAL</b>	<b>29.011.944</b>	<b>30.911.018</b>

La data de 31 decembrie 2019, facilitățile de finanțare ale Grupului, trase și netrase, includeau următoarele:

- In 24 septembrie 2019 Med Life SA (împreună cu co-debitorii Policlinica de Diagnostic Rapid SA, Bahtco Invest SA, Accipiens SA, Genesys Medical Clinic SRL, Clinica Polissano SRL, Centrul Medical Sama SA, Dent Estet Clinic SA și Valdi Medica SRL) a semnat cu Banca Comercială Română, Raiffeisen Bank, BRD Groupe Societe Generale și Banca Transilvania refinanțarea facilităților existente, prelungirea perioadei de finanțare, rearanjarea termenelor și condițiilor aferente, precum și pentru o limită suplimentară de credit de 28 milioane euro, care va fi sub forma unei facilități la termen, fiind folosită de Medlife, împreună cu alte lichidități proprii ale Societății, pentru eventuale noi oportunități de achiziții în piață. La 31 decembrie 2019, soldul acestor facilități este de 343.462.123 RON;

**GRUPUL MED LIFE**  
**NOTE LA SITUATIILE FINANCIARE CONSOLIDATE**  
**PENTRU ANUL INCHEIAT LA 31 DECEMBRIE 2019**  
**(toate sumele sunt exprimate in RON, daca nu este specificat altfel)**

- o facilitate de overdraft garantat incheiata intre Garanti Bank S.A. si Med Life S.A., suma trasa la 31 decembrie 2019 este de 9.558.600 RON;
- o facilitate de overdraft garantat incheiata intre ING Bank S.A. si Solomed Clinic S.A., suma trasa la 31 decembrie 2019 este de 140.979 RON;
- o facilitate de overdraft incheiata intre Unicredit Tirioc Bank si Prima Medical S.R.L., avand o limita maxima a creditului de 800.000 RON, trasa in totalitate la 31 decembrie 2019;
- doua facilitati de imprumut garantate incheiate intre Garanti Bank S.A. si Anima Specialty Medical Services S.R.L; soldul nerambursat la 31 decembrie 2019 este de 5.224.159 RON;
- o facilitate de overdraft incheiata intre Garanti Bank S.A. si Anima Specialty Medical Services S.R.L in limita a 1.500.000 RON; la 31 decembrie 2019 suma trasa este de 1.000.000 RON;
- un contract de imprumut garantat, incheiat intre Banca Transilvania S.A. si Almina Trading S.A., avand un sold nerambursat la 31 decembrie 2019 in valoare de 113.408 RON;
- un imprumut garantat incheiat intre Bancpost si Med Life Ocupational S.R.L. in valoare de 225.000 EUR; soldul nerambursat la 31 decembrie 2019 este in valoare de 371.501 RON;
- 2 contracte de imprumut garantat incheiate intre Banca Transilvania S.A. si Ghencea Medical Center, soldul nerambursat la 31 decembrie 2019 este de 695.207 RON;
- un contract de imprumut si o facilitate de overdraft garantat incheiate intre CEC Bank S.A. si Clinica Polisano S.R.L., soldul nerambursat la 31 decembrie 2019 este de 35.780.086 RON;
- o facilitate de overdraft garantat incheiate intre Banca Transilvania S.A. si Onco Team Diagnostic S.A., soldul nerambursat la 31 decembrie 2019 este de 549.049 RON;
- o facilitate de overdraft incheiata pentru Rozsakert Medical Center, avand un sold de 165.333 RON la 31 decembrie 2019;

La data de 31 decembrie 2019, nici unul dintre membrii Grupului nu incalcase termenii facilitatilor de finantare.

## 15. CAPITALUL EMIS

Structura actionariatului la 31 decembrie 2019 este:

	<b>Nr actiuni</b>	<b>%</b>
Marcu Mihail	3.897.920	17,60%
Cristescu Mihaela Gabriela	3.110.115	14,04%
Marcu Nicolae	2.692.400	12,16%
Others	12.444.647	56,20%
<b>TOTAL</b>	<b>22.145.082</b>	<b>100%</b>

Structura actionariatului la 31 decembrie 2018 este:

	<b>Numarul de actiuni</b>	<b>%</b>
Marcu Mihail	4.119.320	18,6015%
Marcu Nicolae	2.913.800	13,1578%
Cristescu Mihaela Gabriela	3.110.115	14,0443%
Others	12.001.847	54,1964%
<b>TOTAL</b>	<b>22.145.082</b>	<b>100%</b>

**GRUPUL MED LIFE**  
**NOTE LA SITUATIILE FINANCIARE CONSOLIDATE**  
**PENTRU ANUL INCHEIAT LA 31 DECEMBRIE 2019**  
(toate sumele sunt exprimate in RON, daca nu este specificat altfel)

**16. REZULTATUL PE ACTIUNE**

	<b>31 decembrie 2019</b>	<b>31 decembrie 2018</b>
Profitul perioadei	20.152.452	16.782.637
Numarul de actiuni ordinare la inceputul si sfarsitul perioadei	22.145.082	22.145.082
Rezultat de baza pe actiune (lei/actiune)	0,91	0,76

**17. REZERVE**

Structura rezervelor Grupului este prezentată mai jos:

	<b>31 decembrie 2019</b>	<b>1 ianuarie 2019</b>
Rezerve generale	3.990.951	2.228.451
Alte rezerve	9.415.817	9.415.817
Rezerve din reevaluare	95.302.534	82.261.841
<b>TOTAL</b>	<b>108.709.302</b>	<b>93.906.109</b>

<b>Rezerve generale și alte rezerve</b>	<b>31 decembrie 2019</b>	<b>1 ianuarie 2019</b>
<b>Sold inițial</b>	<b>11.644.268</b>	<b>10.920.039</b>
Mișcări	1.762.500	724.229
<b>Sold de închidere</b>	<b>13.406.768</b>	<b>11.644.268</b>

<b>Rezerve din reevaluare</b>	<b>31 decembrie 2019</b>	<b>1 ianuarie 2019</b>
<b>Sold inițial</b>	<b>82.261.841</b>	<b>82.261.841</b>
Scădere din corecții de reevaluare	-	-
Creștere din reevaluare	13.040.693	-
<b>Sold de închidere</b>	<b>95.302.534</b>	<b>82.261.841</b>

Rezerva din reevaluarea bunurilor imobile rezultă din reevaluarea terenurilor și a construcțiilor. Când sunt vândute terenul sau construcțiile, porțiunea din rezerva din reevaluarea bunurilor imobile care se referă la activul respectiv, și care poate fi capitalizată efectiv, este transferată direct în rezervele generale.

Efectele impozitului pe profit, dacă există, rezultate din reevaluarea imobilizărilor corporale sunt recunoscute și prezentate conform IAS 12 Impozit pe profit (a se vedea Nota 24).

**GRUPUL MED LIFE**  
**NOTE LA SITUATIILE FINANCIARE CONSOLIDATE**  
**PENTRU ANUL INCHEIAT LA 31 DECEMBRIE 2019**  
(toate sumele sunt exprimate in RON, daca nu este specificat altfel)

**18. INTERESE CARE NU CONTROLEAZA**

	31 decembrie 2019	1 ianuarie 2019
<b>Sold la inceputul perioadei</b>	<b>19.522.088</b>	<b>15.625.388</b>
Cota de profit aferenta anului	3.604.602	3.412.289
Partea din alte rezultate globale	-	-
Cota contributie capital social	-	-
Interese minoritare din achizitia de filiale	2.279.703	777.335
Achizitii ulterioare de interese minoritare	(2.039.185)	-
Distributie de dividende	(186.698)	(292.924)
<b>Sold la finalul perioadei</b>	<b>23.180.510</b>	<b>19.522.088</b>

**19. VÂNZĂRI**

Cifra de afaceri reprezinta servicii medicale, inclusiv veniturile din pachete de preventie corporative si onorariile pentru serviciile prestate in cadrul clinicilor Med Life si al diverselor spitale din Romania. Defalcarea veniturilor este prezentata mai jos.

Linie de afaceri	12 luni 2019 Vanzari	% din Total Vanzari	12 luni 2018 Vanzari	% din Total Vanzari
Clinici	295.465.223	30,5%	233.339.171	29,4%
Stomatologie	59.817.358	6,2%	44.733.559	5,6%
Spitale	221.198.932	22,9%	167.320.772	21,1%
Laboratoare	154.135.274	15,9%	134.680.878	17,0%
Vanzari Corporative	183.514.802	19,0%	169.171.271	21,3%
Farmacii	39.341.136	4,1%	36.111.885	4,5%
Altele	13.907.692	1,4%	9.205.325	1,2%
<b>TOTAL</b>	<b>967.380.417</b>	<b>100,0%</b>	<b>794.562.861</b>	<b>100,0%</b>

**20. ALTE VENITURI DIN EXPLOATARE**

Alte venituri din exploatare includ:

	31 decembrie 2019	31 decembrie 2018
Alte venituri operationale	1.642.540	1.988.316
Venituri din subventii de exploatare	2.217.257	4.803.137
Costurile capitalizate ale imobilizarilor necorporale	3.789.152	3.053.412
<b>TOTAL</b>	<b>7.648.949</b>	<b>9.844.865</b>



**GRUPUL MED LIFE**  
**NOTE LA SITUATIILE FINANCIARE CONSOLIDATE**  
**PENTRU ANUL INCHEIAT LA 31 DECEMBRIE 2019**  
(toate sumele sunt exprimate in RON, daca nu este specificat altfel)

**21. CHELTUIELI DIN EXPLOATARE**

	<b>31 decembrie 2019</b>	<b>31 decembrie 2018</b>
Consumabile si materiale de reparatii	158.167.211	126.048.830
Cheltuieli cu marfurile	30.649.995	29.367.048
Utilitati	11.854.596	9.056.380
Cheltuieli cu intretinerea si reparatiile	11.895.850	8.984.186
Chirii	8.655.617	41.986.204
Prime din asigurari	3.122.303	2.538.221
Reclama si publicitate	14.207.313	15.011.240
Comunicatii	3.962.770	3.748.038
Cheltuieli cu tertii (inclusiv contractele cu medicii)	264.544.662	206.077.081
Cheltuieli cu salariile cele asimilate salariilor	291.414.807	245.139.121
Contributii sociale	10.526.204	8.136.171
Amortizare	93.303.786	56.982.245
Alte cheltuieli administrative si de exploatare	16.289.629	12.939.652
<b>TOTAL</b>	<b>918.594.743</b>	<b>766.014.417</b>

**22. CHELTUIELI CU PERSONALUL CHEIE DE CONDUCERE**

Structura personalului Med Life este descrisă mai jos:

	<b>31 decembrie 2019</b>	<b>31 decembrie 2018</b>
Conducere	161	158
Personal	4.722	4.969
<b>Total</b>	<b>4.883</b>	<b>5.127</b>

Beneficiile pe termen scurt (cheltuielile salariale) acordate de Grup pe categorii de personal, sunt descrise mai jos:

	<b>31 decembrie 2019</b>	<b>31 decembrie 2018</b>
Conducere	35.134.419	31.227.409
Personal	256.280.388	213.911.711
<b>Total</b>	<b>291.414.807</b>	<b>245.139.121</b>

**GRUPUL MED LIFE**  
**NOTE LA SITUATIILE FINANCIARE CONSOLIDATE**  
**PENTRU ANUL INCHEIAT LA 31 DECEMBRIE 2019**  
**(toate sumele sunt exprimate in RON, daca nu este specificat altfel)**

**23. REZULTATUL FINANCIAR NET**

	<b>31 decembrie 2019</b>	<b>31 decembrie 2018</b>
Alte cheltuieli financiare	(5)	6.982
(Pierdere)/Castigul din cursul valutar	(8.299.837)	(1.409.293)
Costul finantarii	(19.186.950)	(17.567.816)
Alte Venituri	65.535	3.597.023
Venituri din dobanzi	69.899	813.677
<b>PROFITUL/(PIERDEREA) FINANCIARA</b>	<b>(27.351.359)</b>	<b>(14.559.427)</b>

**24. PĂRȚILE AFLATE ÎN RELAȚII SPECIALE**

Părțile aflate în relații speciale identificate sunt: Nautic Life S.R.L., Marcu Nicolae (acționar) si Cristescu Mihaela – Gabriela (actionar).

<b>Solduri de închidere</b>	<b>31 decembrie 2019</b>	<b>1 ianuarie 2019</b>
<b>Datorii</b>		
MARCU NICOLAE	7.402	-
DR. CRISTESCU I. MIHAELA-GABRIELA	4.839	49.804
NAUTIC LIFE	2.616	-
<b>Total</b>	<b>14.857</b>	<b>49.804</b>
<b>Creanțe</b>		
DR. CRISTESCU I. MIHAELA-GABRIELA	58.400	-
<b>Tranzacții în timpul anului</b>	<b>31 decembrie 2019</b>	<b>31 decembrie 2018</b>
<b>Cheltuieli</b>		
DR. CRISTESCU I. MIHAELA-GABRIELA	700.800	642.400
<b>Tranzacții în timpul anului</b>	<b>31 decembrie 2019</b>	<b>31 decembrie 2018</b>
<b>Vanzari</b>		
MARCU NICOLAE	1.633	-

**GRUPUL MED LIFE**  
**NOTE LA SITUATIILE FINANCIARE CONSOLIDATE**  
**PENTRU ANUL INCHEIAT LA 31 DECEMBRIE 2019**  
(toate sumele sunt exprimate in RON, daca nu este specificat altfel)

**25. IMPOZITARE**

	<b>31 decembrie 2019</b>	<b>31 decembrie 2018</b>
Cheltuieli cu impozitul pe profit	6.309.242	5.811.538
Cheltuieli cu impozitul amânat	2.621.460	1.239.708
<b>Total cheltuiala cu impozitul pe profit</b>	<b>8.930.702</b>	<b>7.051.245</b>
	<b>31 decembrie 2019</b>	<b>31 decembrie 2018</b>
<b>Profit / (pierdere) înainte de impozitarea</b>	<b>29.083.155</b>	<b>23.833.882</b>
Cheltuieli cu impozitul pe venit calculat la 16%	4.653.305	3.921.717
Efectul cheltuielilor care nu sunt deductibile în stabilirea profitului impozabil	1.655.937	1.889.820
Efectul diferențelor temporare	2.621.460	1.239.708
<b>Cheltuieli cu impozitul pe venit recunoscute în contul de profit și pierdere</b>	<b>8.930.702</b>	<b>7.051.245</b>
Cota efectivă de impozitare	30,7%	29,6%

Med Life calculează impozitul pe profit la o rată 16% din profit, conform legislației fiscale din România. Componentele impozitului amânat la 31 decembrie 2019 sunt prezentate mai jos:

<b>Componente de impozit amânat</b>	<b>31 decembrie 2019</b>	<b>Modificări în impozitul amânat</b>	<b>1 ianuarie 2019</b>
<b>Creanțe cu impozitul amânat</b>			
Active imobilizate	-	-	-
Creanțe	1.332.184	-	1.332.184
<b>Total creanțe cu impozitul amânat</b>	<b>1.332.184</b>	<b>-</b>	<b>1.332.184</b>
<b>Datorii cu impozitul amânat</b>			
Active imobilizate	4.784.475	2.726.330	2.058.145
Rezerve din reevaluare	15.815.251	104.870,40	15.710.381
Datorii cu impozitul amânat rezultate din IFRS 16	593.674	593.675	-
<b>Total datorii cu impozitul amânat</b>	<b>21.088.530</b>	<b>3.320.005</b>	<b>17.768.526</b>
<b>Datorii nete cu impozitul pe venit amânat</b>	<b>19.756.346</b>	<b>3.320.005</b>	<b>16.436.342</b>

Componentele impozitului amânat la 31 decembrie 2018 sunt prezentate mai jos:

<b>Componente de impozit amânat</b>	<b>31 decembrie 2018</b>	<b>Modificări în impozitul amânat</b>	<b>1 ianuarie 2018</b>
<b>Creanțe cu impozitul amânat</b>			
Active imobilizate	-	-	-
Creanțe	1.332.184	-	1.332.184
<b>Total creanțe cu impozitul amânat</b>	<b>1.332.184</b>		<b>1.332.184</b>
<b>Datorii cu impozitul amânat</b>			
	<b>31 decembrie 2018</b>	<b>Modificări în impozitul amânat</b>	<b>1 ianuarie 2018</b>

**GRUPUL MED LIFE**  
**NOTE LA SITUATIILE FINANCIARE CONSOLIDATE**  
**PENTRU ANUL ÎNCHEIAT LA 31 DECEMBRIE 2019**  
**(toate sumele sunt exprimate în RON, dacă nu este specificat altfel)**

Active imobilizate	2.058.145	1.239.708	818.437
Rezerve din reevaluare	15.710.381	-	15.710.381
<b>Total datorii cu impozitul amânat</b>	<b>17.768.526</b>		<b>16.528.818</b>
<b>Datorii nete cu impozitul pe venit amânat</b>	<b>16.436.342</b>		<b>15.196.634</b>

Efectul net al modificărilor în soldurile de impozit amânat recunoscute la 31 decembrie 2019, cu excepția impozitului amânat aferent rezervei din reevaluare care este recunoscut în capitaluri proprii, este reflectat în situația rezultatului global pentru anul încheiat la acea dată.

## **26. COMBINĂRI DE ÎNTREPRINDERI**

### **26.1. Filiale achiziționate și contraprestația transferată**

#### **Filiale achiziționate în perioada 1 ianuarie – 31 decembrie 2019:**

Achiziție SAMA, PDR Brașov, Accipiens, Rózsakert Medical Center, Badea Medica, Onco Team Diagnostic, Spitalul Lotus, Centrul Medical Micromedica.

Grupul a semnat contractul de vânzare cumpărare de părți sociale pentru achiziționarea de părți sociale din capitalul următoarelor societăți:

- 35% din capitalul social al societății SAMA;
- 3% din capitalul social al societății PDR Brașov (Policlinica de Diagnostic Rapid);
- 3% din capitalul social al societății Genesys Arad (Accipiens);
- 51% din capitalul social al societății Rózsakert Medical Center;
- 65% din capitalul social al societății Badea Medica;
- 75% din capitalul social al societății Onco Team Diagnostic;
- 100% din capitalul social al societății Spitalul Lotus;
- 100% din capitalul social al societății Centrul Medical Micromedica.

#### **Achiziție Rozsakert Medical Center Ungaria**

Medlife a anunțat în ianuarie 2019 prima tranzacție internațională: achiziționarea pachetului majoritar de 51% al grupului de companii Rozsakert Medical Center din Ungaria. Rozsakert Medical Center este în top 10 operatori de servicii medicale private din Ungaria. Compania are în componență o clinică multidisciplinară care include un compartiment dotat cu o sală de mici intervenții chirurgicale și un centru de stomatologie. Cei peste 40.000 de pacienți accesează o serie diversificată de servicii și investigații clinice și paraclinice de ambulator, dar și o gamă complexă de intervenții în regim de spitalizare de zi, vizând specialitățile oftalmologie, ginecologie, proctologie, dermatologie, chirurgie plastică ș.a.. Tranzacția a fost finalizată în martie 2019 odată cu îndeplinirea condițiilor suspensive.

#### **Majorarea participatiei în grupurile Sama Craiova, PDR Brașov și Genesys Arad**

Medlife a anunțat achiziționarea unui nou pachet de 35% din grupul de firme Sama din Craiova, în felul acesta Medlife ajungând să fie acționarul cu 90% din acțiunile grupului de firme din Oltenia (de la 55% pachetul inițial). De asemenea, Medlife dobândește încă 3 procente din grupul PDR Brașov (Policlinica de Diagnostic Rapid), compania detinând la momentul actual pachetul de 83% (de la 80% pachetul inițial), și 3 procente din grupul Genesys Arad, compania detinând la momentul actual pachetul de 61% (de la 58% detinut anterior).

#### **Achiziție Badea Medica**

În mai 2019 MedLife a finalizat achiziționarea pachetului majoritar (65%) al centrului de excelență Badea Medica (Badea Medical SRL). Centrul oferă o gamă complexă de servicii medicale, axate în principal pe segmentul de patologie abdominală, dar care acoperă și alte numeroase tipuri de afecțiuni.

#### **Achiziție Onco Team Diagnostic**

MedLife a anunțat în septembrie 2019 achiziționarea pachetului majoritar de 75% al societății medicale Onco Team Diagnostic, adăugând astfel în portofoliul de achiziții primul laborator cu profil de anatomie patologică și biologie moleculară. Unitatea se alătură laboratoarelor din grup (MedLife Grivița, MedLife Brașov, Laborator Panduri ș.a.) care asigură acest segment de analize.

**GRUPUL MED LIFE**  
**NOTE LA SITUATIILE FINANCIARE CONSOLIDATE**  
**PENTRU ANUL INCHEIAT LA 31 DECEMBRIE 2019**  
**(toate sumele sunt exprimate in RON, daca nu este specificat altfel)**

**Achiziție Spitalul Lotus SRL**

Medlife a anunțat achiziția pachetului de 100% din acțiunile **Spitalului Lotus SRL** din Ploiești, cel mai important furnizor de servicii medicale private din județul Prahova, care asigură servicii integrate de ambulatoriu, imagistică, laborator, spitalizare și maternitate.

Spitalul cuprinde 22 de paturi în 12 rezerve, 2 săli de terapie intensivă și un bloc operator cu 2 săli de operație. Partea de ambulatoriu este dotată cu 9 cabinete de consultații, care acoperă 21 de specialități medicale, dar și cu un departament complet de radiologie și imagistică medicală dotat cu aparatură de ultimă generație. Totodată, unitatea cuprinde și un laborator, care efectuează peste 500 cele mai complexe teste medicale.

**Achiziție Centrul Medical Micromedica**

Medlife a anunțat achiziția pachetului de 100% din acțiunile **Centrului Medical Micromedica**, unul dintre cei mai importanți furnizori de servicii medicale private din Moldova.

Micromedica activează pe piața de servicii medicale private încă din 1995 și oferă pacienților o gamă largă de investigații, de la consultații multidisciplinare pentru peste 28 de specialități medicale și servicii de laborator, la investigații imagistice complexe. Grupul are în componență șase unități medicale situate în orașele Piatra Neamț, Bacău, Roman, Bicăz, Roznov și Târgu Neamț, toate dotate cu echipamente medicale performante.

**26.2. Active achiziționate și datorii recunoscute la data achiziției**

<i>Active și datorii recunoscute la data achiziției</i>	<b>2019</b>	<b>2018</b>
Active imobilizate	9.694.101	114.842.433
Active circulante	5.343.311	15.255.599
Datorii pe termen scurt	9.085.695	69.476.415
Datorii pe termen lung	-	56.527.294
<b>Active nete</b>	<b>5.951.717</b>	<b>4.094.323</b>

**26.3. Fond comercial rezultat la achiziție**

<b>Fond comercial rezultat la achiziție</b>	<b>2019</b>	<b>2018</b>
Contraprestația transferată	17.301.096	19.659.671
minus: valoarea justă a activelor nete identificabile achiziționate	(5.951.717)	(4.094.323)
Plus interese care nu controlează	2.279.704	777.335
<b>Fond comercial rezultat la achiziție</b>	<b>13.629.083</b>	<b>16.342.683</b>
<b>Fond comercial negativ rezultat la achiziție</b>	<b>-</b>	<b>-</b>

**26.4. Ieșiri de numerar nete la achiziția de filiale**

	<b>31 decembrie 2019</b>	<b>31 decembrie 2018</b>
Contraprestația plătită în numerar	56.550.113	19.272.179
minus: soldurile de numerar și echivalentele de numerar la data achiziției	(1.834.835)	(2.286.806)
	<b>54.715.278</b>	<b>16.985.373</b>

**GRUPUL MED LIFE**  
**NOTE LA SITUATIILE FINANCIARE CONSOLIDATE**  
**PENTRU ANUL INCHEIAT LA 31 DECEMBRIE 2019**  
**(toate sumele sunt exprimate in RON, daca nu este specificat altfel)**

---

**27. INSTRUMENTE FINANCIARE (IFRS 7)**

**(a) Managementul riscului de capital**

Grupul își gestionează astfel încât să se asigure că-și va putea continua activitatea maximizând în același timp veniturile acționarilor prin optimizarea balanței dintre datorii și capitaluri proprii.

Structura de capital a Grupului constă în datorii, care includ împrumuturile de la banci prezentate la Nota 14, numerarul și echivalentele de numerar prezentate la Nota 8 și capitalul propriu format din capitalul emis rezerve și rezultatul reportat prezentat la Nota 15 și Nota 16.

Conducerea Grupului revizuieste structura de capital periodic. În această analiză, conducerea ia în considerare costul capitalului și riscurile asociate fiecărei clase de capital. Pe baza recomandărilor conducerii, Grupul își va echilibra structura de capital generală prin plata de dividende, noi acțiuni emise și răscumpărări de acțiuni, precum și prin emiterea de noi titluri de creanță sau răscumpărarea datoriilor existente

**(b) Principii, politici și metode contabile**

Nota 3 la situațiile financiare consolidate prezintă detalii cu privire la politicile și metodele contabile relevante adoptate, inclusiv criteriile de recunoaștere, bazele evaluării și bazele de recunoaștere a veniturilor și cheltuielilor, pentru fiecare clasă de activ financiar, datorie financiară și instrument de capital propriu.

**(c) Obiectivele managementului riscurilor financiare**

Funcția de Trezorerie a Grupului oferă servicii pentru desfășurarea activității, coordonează accesul la piețele financiare naționale și internaționale, monitorizează și gestionează riscurile financiare aferente operațiunilor Grupului prin raportările interne privind riscul, care analizează expunerile în funcție de gradul și magnitudinea riscurilor. Aceste riscuri includ riscul de piață (care include riscul valutar, riscul de rată a dobânzii la valoare justă și riscul de preț), riscul de credit, riscul de lichidități și riscul de rată a dobânzii fluxului de numerar.

**(d) Riscul de piață**

Activitățile Grupului îl expun în primul rând riscurilor financiare de curs valutar (a se vedea lit. (g) de mai jos).

Nu au existat modificări în expunerea Grupului la riscurile de piață sau în modul în care își gestionează și evaluează riscul.

**(e) Managementul riscului de rată a dobânzii**

Riscul de rată a dobânzii este riscul ca valoarea unui instrument financiar să fluctueze din cauza modificărilor din piață în ratele dobânzii.

**(f) Managementul riscului de lichidități**

Responsabilitatea finală pentru managementul riscului de lichidități revine consiliului director, care a creat un cadru adecvat de management al riscului de lichidități pentru gestionarea cerințelor de finanțare pe termen scurt, mediu și lung și management al lichidităților. Grupul administrează riscul de lichidități prin menținerea de rezerve, monitorizarea continuă a fluxurilor de numerar estimate și efective și reconcilierea scadențelor activelor și pasivelor financiare.

**(g) Valoarea justă a instrumentelor financiare**

Instrumentele financiare bilanțiere includ creanțele comerciale și de altă natură, numerarul și echivalentele de numerar, împrumuturile pe termen scurt și lung și datoriile comerciale și de altă natură, Valorile juste estimate ale acestor instrumente aproximează valorile lor contabile. Valorile contabile reprezintă expunerea maximă a Grupului la riscul de credit pentru creanțele existente.

Valorile contabile ale activelor și pasivelor monetare ale Grupului exprimate în valută la data raportării sunt următoarele:

**GRUPUL MED LIFE**  
**NOTE LA SITUAȚIILE FINANCIARE CONSOLIDATE**  
**PENTRU ANUL ÎNCHEIAT LA 31 DECEMBRIE 2019**  
**(toate sumele sunt exprimate în RON, dacă nu este specificat altfel)**

2019	1 EUR = 4.7793 RON	EUR	Total
<b>ACTIVE</b>			
Numerar și echivalente de numerar	38.886.218	-	38.886.218
Creanțe comerciale	100.323.815	-	100.323.815
Active financiare	-	79.773.620	79.773.620
<b>PASIVE</b>			
Datorii comerciale	172.829.534	-	172.829.534
Datorii deținute în vederea vânzării	-	363.318	363.318
Descoperire de cont	19.453.344	9.558.600	29.011.944
Alte datorii pe termen lung	-	6.650.000	6.650.000
Porțiunea pe termen scurt și pe termen lung a împrumuturilor	43.159.588	327.594.668	370.754.256
Porțiunea pe termen scurt și pe termen lung a contractelor de leasing financiar, inclusiv cele din IFRS 16	2.442.378	143.307.582	145.749.960
<b>2018</b>			
	1 EUR = 4.6639 RON	EUR	Total
<b>ACTIVE</b>			
Numerar și echivalente de numerar	34.206.159	-	34.206.159
Creanțe comerciale	78.957.879	-	78.957.879
Active financiare	1.533.509	8.582.267	10.115.776
<b>PASIVE</b>			
Datorii comerciale	140.970.528	-	140.970.528
Datorii deținute în vederea vânzării	-	458.785	458.785
Descoperire de cont	9.327.800	21.583.218	30.911.018
Porțiunea pe termen scurt și pe termen lung a împrumuturilor	44.464.202	265.711.653	310.175.855
Porțiunea pe termen scurt și pe termen lung a contractelor de leasing financiar	2.056.966	33.417.737	35.474.703

Grupul este expus în primul rând cursului valutar RON versus EUR. Tabelul de mai sus prezintă vulnerabilitatea Grupului la o creștere și o scădere de 10% a RON față de EUR. 10% este rata de vulnerabilitate utilizată în raportarea internă a riscului valutar către personalul cheie de conducere și reprezintă evaluarea conducerii cu privire la modificările posibile rezonabile în cursul valutar. Analiza de vulnerabilitate include numai elementele monetare exprimate în valută din sold și ajustează conversia acestora la sfârșitul perioadei la o modificare de 10% în cursul valutar.

O valoare negativă indică o scădere a profitului, unde EUR se depreciază cu 10% față de RON. În cazul unei aprecieri de 10% a EUR față de RON, impactul asupra profitului și capitalului propriu ar fi egal și opus, iar soldurile sub această valoare ar fi pozitive. Modificarea este în primul rând atribuibilă expunerii existente asupra numerarului și echivalentelor de numerar ale Grupului exprimate în RON la sfârșitul anului

**GRUPUL MED LIFE**  
**NOTE LA SITUATIILE FINANCIARE CONSOLIDATE**  
**PENTRU ANUL INCHEIAT LA 31 DECEMBRIE 2019**  
**(toate sumele sunt exprimate in RON, daca nu este specificat altfel)**

	<b>31 decembrie 2019</b>	<b>31 decembrie 2018</b>
Profit sau pierdere	26.439.297	31.258.913

Tabelul de mai jos prezintă scadențele contractuale ale Grupului la 31 decembrie 2019 pentru datoriile financiare. Tabelul a fost întocmit pe baza fluxurilor de numerar neactualizate ale datoriilor financiare, în funcție de cea mai recentă dată la care Grupul trebuie să facă plata. Tabelul include atât dobânda, cât și principalul.



**GRUPUL MED LIFE**  
**NOTE LA SITUATIILE FINANCIARE CONSOLIDATE**  
**PENTRU ANUL INCHEIAT LA 31 DECEMBRIE 2019**  
(toate sumele sunt exprimate in RON, daca nu este specificat altfel)

Tabelul de mai jos prezintă scadențele contractuale ale Grupului la 31 decembrie 2019 pentru datoriile financiare. Tabelul a fost întocmit pe baza fluxurilor de numerar neactualizate ale datoriilor financiare, în funcție de cea mai recentă dată la care Grupul trebuie să facă plata. Tabelul include atât dobânda, cât și principalul.

	<b>Rata dobânzii efective</b>	<b>Valoarea contabilă</b>	<b>Mai puțin de 1 an</b>	<b>1 - 5 ani</b>	<b>Peste 5 ani</b>
<b>Instrumente nepurtătoare de dobândă</b>					
Datorii comerciale		172.829.534	172.829.534	-	-
<b>Instrumente purtătoare de dobândă</b>					
Datorii legate direct de active deținute în vederea vânzării		363.318	363.318	-	-
Împrumuturi - altele	EURIBOR/ROBOR + margin %	28.942.133	2.748.838	24.540.549	1.652.746
Împrumut sindicalizat	EURIBOR/ROBOR + margin %	341.812.123	19.760.167	322.051.955	-
Overdraft		29.011.944	29.011.944	-	-
Contracte de leasing		145.749.960	46.742.639	99.007.320	-
<b>Total</b>		<b>718.709.012</b>	<b>271.456.441</b>	<b>445.599.825</b>	<b>1.652.746</b>

**GRUPUL MED LIFE**  
**NOTE LA SITUATIILE FINANCIARE CONSOLIDATE**  
**PENTRU ANUL ÎNCHEIAT LA 31 DECEMBRIE 2018**  
**(toate sumele sunt exprimate în RON, dacă nu este specificat altfel)**

---

## **28. ANGAJAMENTE ȘI CONTINGENȚE**

Datoriile contingente nu sunt recunoscute în situațiile financiare consolidate. Sunt prezentate doar dacă există probabilitatea ieșirii de resurse care implică beneficii economice. Un activ contingent nu este recunoscut în situațiile financiare consolidate, însă este prezentată atunci când este probabilă o intrare de beneficii economice.

Med Life nu va fi implicată în niciun acord care va modifica, nova, amenda sau varia clauzele Actului Constitutiv fără consimțământul scris al creditorilor.

### **Alte angajamente**

La 31 decembrie 2019 și 31 decembrie 2018, Grupul are încheiate polițe de asigurare a medicilor pentru cazurile de malpraxis, precum și contracte de asigurare pentru clădiri și echipamentele medicale.

Conform contractului încheiat cu Casa Națională de Asigurări de Sănătate, societatea trebuie să furnizeze servicii medicale primare asiguraților Casei Naționale.

BCR a emis scrisori de garanție în favoarea Med Life S.A. în valoare de 2.631.819 RON, dintre care în EUR 404.646 la 31 decembrie 2019 (31 decembrie 2018: 2.138.270 RON, dintre care 332.046 EUR).

### **Mediul fiscal**

Sistemul de impozitare din România este într-o etapă de dezvoltare continuă și este supus unor interpretări variate și unor schimbări constante, care uneori sunt retroactive. Deși impozitul efectiv datorat pentru o tranzacție poate fi minim, dobânzile de întârziere pot fi semnificative, pentru că ele pot fi calculate la valoarea tranzacției și la un procent de minimum 0,02% pe zi (dobanda) și 0,01% pe zi (penalități) în anul 2019.

În România, exercițiul fiscal rămâne deschis pentru verificare fiscală timp de 5 ani. Conducerea Societății consideră că obligațiile fiscale incluse în aceste situații financiare sunt adecvate.

### **Prețurile de transfer**

Legislația fiscală din România include principiul „valorii de piață”, conform căruia tranzacțiile între părțile afiliate trebuie să se desfășoare la valoarea de piață. Contribuabilii locali care desfășoară tranzacții cu părți afiliate trebuie să întocmească și să pună la dispoziția autorităților fiscale din România, la cererea scrisă a acestora, dosarul de documentare a prețurilor de transfer. Neprezentarea dosarului de documentare a prețurilor de transfer sau prezentarea unui dosar incomplet poate duce la aplicarea de penalități pentru neconformitate; în plus față de conținutul dosarului de documentare a prețurilor de transfer, autoritățile fiscale pot interpreta tranzacțiile și circumstanțele diferit de interpretarea conducerii și, ca urmare, pot impune obligații fiscale suplimentare rezultate din ajustarea prețurilor de transfer. Conducerea Grupului este încrezătoare că va putea prezenta în timp util autorităților fiscale informațiile necesare, dacă va fi nevoie. Tranzacțiile cu părțile afiliate și societățile din grup se desfășoară pe baza principiului valorii de piață.

### **Litigii**

Grupul este implicat într-o serie de litigii ca parte a activității de exploatare. Conducerea a evaluat situația legală împreună cu consultantii din punct de vedere legal al Grupului și toate ajustările necesare au fost reflectate în situațiile financiare consolidate.

## **29. ONORARIILE DE AUDIT**

Auditorul Med Life S.A. este Deloitte Audit SRL.

Onorariul pentru auditul situațiilor financiare consolidate la 31 decembrie 2019 ale Grupului pregătite în conformitate cu Standardele Internaționale de Raportare Financiară adoptate de Uniunea Europeană și auditul situațiilor financiare individuale la 31 decembrie 2019 pregătite în conformitate cu Standardele Internaționale de Raportare Financiară adoptate de Uniunea Europeană ale Med Life SA este 146.500 EUR, excluzând TVA și alte cheltuieli.

Onorariul pentru alte servicii de asigurare efectuate în 2019 (în conformitate cu ISAE 3000 și ISAE 3240) a fost EUR 12.000, excluzând TVA.

**GRUPUL MED LIFE**  
**NOTE LA SITUATIILE FINANCIARE CONSOLIDATE**  
**PENTRU ANUL INCHEIAT LA 31 DECEMBRIE 2018**  
**(toate sumele sunt exprimate in RON, daca nu este specificat altfel)**

---

**30. EVENIMENTE ULTERIOARE**

**Acțiuni implementate pentru prevenirea și limitarea răspândirii COVID-19**

Sistemul Medical MedLife, cel mai mare operator de servicii medicale din România, a implementat, încă din prima zi de alertă cu privire la limitarea răspândirii virusului SARS-CoV-2 (Coronavirus) în România, o serie de măsuri de prevenție și protecție a pacienților și personalului medical și auxiliar, concentrându-și atenția asupra împiedicării factorilor care ar putea să reprezinte un pericol de infectare pentru toți cei aflați în unitățile medicale.

În toate unitățile MedLife a fost implementată întocmai metodologia de supraveghere a sistemului respirator acut, iar la momentul actual, compania asigură o bună continuitate a activității medicale. Triajul epidemiologic al pacienților prin call-center și echipe medicale, circuitele speciale pentru pacienții cu patologie respiratorie acută, adaptarea intervalelor de consultații pentru sporirea siguranței pacienților (alocarea unui timp necesar dezinfectării spațiilor după interacțiunea cu fiecare pacient), crearea unor spații speciale pentru izolarea cazurilor suspecte de boli infecțioase, asigurarea echipamentelor de protecție și produselor dezinfectante, dar și dezvoltarea unor proceduri complexe de curățenie, dezinfecție și nebulizare sunt doar o parte din măsurile importante care au fost luate și pe care echipele medicale speciale le urmăresc și le gestionează corespunzător.

În ceea ce privește segmentul operațional, personalul administrativ și de suport, Sistemul Medical MedLife a implementat un Plan de Continuitate a Desfășurării Activității, siguranța angajaților fiind prioritară. Măsurile constau în împărțirea angajaților cheie în două echipe și evitarea interacțiunii fizice între aceștia, dar și desfășurarea activității la distanță, ambele asigurând o bună continuitate a activității companiei. De asemenea, toate evenimentele programate la nivel de grup în perioada următoare au fost suspendate, urmând să se revină asupra lor atunci când expunerea în spațiul public nu va mai reprezenta un risc pentru sănătatea oamenilor.


Sistemul Medical MedLife monitorizează activ situația economică din România și posibilele implicații negative asupra operațiunilor sale curente, la momentul actual, existând reduceri ale activității determinate de măsurile de distanțare socială, impuse de către autoritățile publice ca măsuri de limitare a răspândirii virusului SARS-CoV-2 (Coronavirus). În pofida diminuării activității, compania a luat toate măsurile necesare pentru a păstra o bună continuitate a activității medicale în toate clinicile și spitalele MedLife, având prioritară grija față de personalul medical și colegii din linia întâi și studiază compensarea acestor turbulențe prin scăderea pe termen scurt a costurilor de overheads.

Prioritatea Sistemului Medical MedLife rămâne sănătatea pacienților și a angajaților, respectând pe deplin deciziile autorităților locale.

Societatea a evaluat impactul pandemiei de Coronavirus asupra businessului și considera că situațiile financiare nu vor fi semnificativ afectate de acest eveniment. Cu toate că, la acest moment, nu se pot estima corect consecințele acestei pandemii, data fiind evoluția în dinamica a situației, societatea nu estimează un impact major asupra activității în viitor, pe baza informațiilor pe care managementul le deține la data acestor situații financiare.

Aprobate de Consiliul de Administrație la 23 martie 2020 și semnate în numele acestuia de către:

  
**Mihail Marcu,**  
Administrator

  
**Vera Firu,**  
Director Economic

**RAPORTUL ADMINISTRATORILOR  
GRUPUL MED LIFE  
ANUL INCHEIAT LA 31 DECEMBRIE 2019**

## 1. Prezentarea Grupului

Med Life S.A. ("Med Life", "Societatea-mama" sau "Societatea") este o societate pe actiuni fondata in anul 1996, in conformitate cu legislatia din Romania. Activitatea Societatii consta in prestarea de servicii medicale printr-o serie de centre medicale localizate in toate marile orase ale tarii – orase cu peste 150.000 de locuitori.

Grupul Medlife ofera o gama variata de servicii medicale, avand deschise 22 hiperclinici in Arad, Bucuresti, Braila, Brasov, Cluj, Constanta, Craiova, Galati, Iasi, Oradea, Ploiesti si Timisoara, 56 de clinici, 10 spitale - localizate in Bucuresti, Arad, Sibiu, Brasov, Cluj si Ploiesti, 36 de laboratoare, 10 farmacii si 12 clinici dentare. Grupul are mai mult de 130 de parteneri reprezentati prin clinici private in Romania.

Grupul Medlife este cel mai mare prestator de servicii medicale din Romania dupa cifra de afaceri. Peste 5 milioane de pacienti unici au trecut pragul unitatilor medicale Medlife, iar peste 700.000 de angajati la nivel national beneficiaza de pachetele de preventie si profilaxie Medlife ca parte din beneficiile acordate de angajatorii acestora.

Nu in ultimul rand, Grupul Medlife se diferentiaza prin numarul semnificativ de analize medicale efectuate anual in laboratoarele Medlife – 5.9 milioane de analize efectuate in 2019.

Medlife are sediul social in Bucuresti, Calea Grivitei nr 365.

Detaliile privind subsidiarele Societății-mamă la 31 decembrie 2019 si 1 ianuarie 2019 sunt prezentate mai jos:

	Numele subsidiarei	Activitatea principala	Locul de functionare	decembrie 31, 2019	ianuarie 1, 2019
1	Policlinica de Diagnostic Rapid SA	Servicii medicale	Brasov, Romania	83.01%	80.01%
2	Medapt SRL (indirect)	Servicii medicale	Brasov, Romania	83.01%	80.01%
3	Histo SRL (indirect)	Servicii medicale	Brasov, Romania	49.81%	48.01%
4	Policlinica de Diagnostic Rapid Medis SRL (indirect)	Servicii medicale	Sfantu Gheorge, Romania	66.41%	64.01%
5	Bahtco Invest SA	Dezvoltare (promovare) imobiliara	Bucuresti, Romania	100%	100%
6	Med Life Occupational SRL	Servicii medicale	Bucuresti, Romania	100%	100%
7	Pharmalife-Med SRL	Comert cu amanuntul al produselor farmaceutice, in magazine specializate	Bucuresti, Romania	100%	100%
8	Med Life Broker de Asigurare si Reasigurare SRL	Broker de asigurare	Bucuresti, Romania	99%	99%
9	Accipiens SA	Activitati de inchiriere	Bucuresti, Romania	61%	58%
10	Genesys Medical Clinic SRL (indirect)	Servicii medicale	Bucuresti, Romania	61%	58%
11	Bactro SRL (indirect)	Servicii medicale	Deva, Romania	61%	58%
12	Transilvania Imagistica SA (indirect)	Servicii medicale	Oradea, Romania	61%	58%
13	Biofarm Farmec SRL (indirect)	Comert cu amanuntul al produselor farmaceutice, in magazine specializate	Bucuresti, Romania	100%	58%
14	RUR Medical SA	Servicii medicale	Bucuresti, Romania	100%	100%
15	Biotest Med SRL	Servicii medicale	Bucuresti, Romania	100%	100%
16	Vital Test SRL	Servicii medicale	Bucuresti, Romania	100%	100%
17	Centrul Medical Sama SA	Servicii medicale	Craiova, Romania	90%	55%
18	Ultratest SA (directly and indirectly)	Servicii medicale	Craiova, Romania	76%	55%
19	Diamed Center SRL	Servicii medicale	Bucuresti, Romania	100%	100%
20	Prima Medical SRL	Servicii medicale	Craiova, Romania	100%	100%
21	Stem Cells Bank SA	Servicii medicale	Timisoara, Romania	100%	100%
22	Dent Estet Clinic SA	Servicii medicale stomatologice	Bucuresti, Romania	60%	60%
23	Green Dental Clinic SRL (indirect)	Servicii medicale stomatologice	Bucuresti, Romania	31%	31%

24	Dentist 4 Kids SRL (indirect)	Servicii medicale stomatologice	Bucuresti, Romania	31%	31%
25	Dent A Porter SRL (indirect)	Servicii medicale stomatologice	Bucuresti, Romania	31%	31%
26	Dentestet Kids SRL (indirect)	Servicii medicale stomatologice	Bucuresti, Romania	32%	32%
27	Aspen Laborator Dentar SRL (indirect)	Servicii medicale stomatologice	Bucuresti, Romania	45%	45%
28	Centrul Medical Panduri SA	Servicii medicale	Bucuresti, Romania	90%	90%
29	Almina Trading SA	Servicii medicale	Targoviste, Romania	80%	80%
30	Anima Specialty Medical Services SRL	Servicii medicale	Bucuresti, Romania	100%	100%
31	Anima Promovare si Vanzari SRL (indirect)	Servicii medicale	Bucuresti, Romania	100%	100%
32	Valdi Medica SA	Servicii medicale	Cluj, Romania	55%	55%
33	Clinica Polisano SRL	Servicii medicale	Sibiu, Romania	100%	100%
34	Solomed Clinic SA	Servicii medicale	Pitesti, Romania	80%	80%
35	Solomed Plus SRL (indirect)	Servicii medicale	Pitesti, Romania	80%	80%
36	Ghencea Medical Center SA	Servicii medicale	Bucuresti, Romania	90%	90%
37	Sfatul medicului SRL	Platforma medicala	Bucuresti, Romania	100%	100%
38	RMC Dentart (indirect)	Servicii medicale stomatologice	Budapesta, Ungaria	51%	0%
39	RMC Medical (indirect)	Servicii medicale	Budapesta, Ungaria	51%	0%
40	RMC Medlife	Holding	Budapesta, Ungaria	51%	0%
41	Badea Medical SRL	Servicii medicale	Cluj, Romania	65%	0%
42	Oncoteam Diagnostic SA	Servicii medicale	Bucuresti, Romania	75%	0%
43	Centrul medical Micromedica SRL	Servicii medicale	Piatra Neamt, Romania	100%	0%
44	Micromedica Targu Neamt SRL (indirect)	Servicii medicale	Targu Neamt, Romania	100%	0%
45	Micromedica Bacau SRL (indirect)	Servicii medicale	Bacau, Romania	100%	0%
46	Micromedica Roman SRL (indirect)	Servicii medicale	Roman, Romania	100%	0%
47	Medrix Center SRL (indirect)	Servicii medicale	Roznov, Romania	100%	0%
48	Spitalul Lotus SRL	Servicii medicale	Ploiesti, Romania	100%	0%

Modelul de afaceri MedLife este axat pe furnizarea de servicii medicale clienților persoane fizice și juridice. Societatea încearcă să capteze sumele cheltuite pentru serviciile medicale private de către acești clienți în toate etapele unei probleme medicale: prevenție, diagnostic și tratament, oferind o gamă variată de servicii medicale prestate în cadrul unor unități medicale moderne, de înaltă calitate, de echipe profesioniste de medici, asistenți și personal auxiliar. Societatea pune un accent deosebit asupra calitatii serviciilor oferite clienților, operând o infrastructură IT și un centru de asistență clienți și de vânzări care a deservit peste 5 milioane de pacienți unici, reprezentând 1 din 4 români.

Activitățile Grupului sunt împărțite în șase linii de afaceri:

- **Corporate:** Linia de afaceri Corporate oferă clienților persoane juridice pachete de prevenție și profilaxie medicală (PPM) ca parte din pachetele de beneficii acordate salariaților acestora. Aceste programe, care sunt concentrate pe prevenție prin intermediul examenelor medicale periodice și accesul la serviciile de diagnostic, completează serviciile de medicina muncii impuse de lege pe care clienții persoane juridice le contractează de asemenea de la MedLife în baza ofertei PPM.
- **Clinici:** Linia de afaceri Clinici include serviciile de tratament ambulatoriu și de imagistică de diagnostic ale Grupului. Clinicile oferă consultații de medicină generală și specializată, servicii de imagistică de diagnostic, iar unele dintre clinici oferă, de asemenea, și servicii de spitalizare de zi.
- **Laboratoare:** Linia de afaceri Laboratoare vizează efectuarea de analize de laborator biochimice, hematologice, de coagulare, imunologie, microbiologie, de anatomie patologică, citologie, de biologie moleculară și toxicologie.
- **Spitale:** Linia de afaceri Spitale acoperă activitățile de spitalizare ale Grupului, care constau într-o gamă variată de specializări medicale și chirurgicale. Cele 10 spitale ale grupului se regăsesc în Arad, București, Brașov, Cluj, Sibiu și Ploiești. Grupul deține 7 autorizații de spitalizare, care cuprind

activitățile aferente liniei de afaceri. Una dintre autorizații a fost emisă pentru un spital și alte 3 secții externe. În plus față de acestea, Grupul a obținut suplimentar autorizații de spitalizare de zi pentru trei unități care operează în locațiile unor clinici și furnizează numai servicii de spitalizare de zi și anume: Iași, Craiova și Timișoara. Rezultatele financiare obținute din aceste trei servicii de spitalizare de zi sunt înregistrate în secțiunea Clinici. Grupul consideră aceste unități drept părți funcționale ale hiperclinicilor situate în Iași, Craiova și Timișoara.

- Farmacii: Linia de afaceri Farmacii oferă produse pe bază de rețetă, produse în vânzare liberă și alte produse medicale asociate în cele 10 farmacii deschise în cadrul clinicilor Grupului, sau în proximitatea acestora.
- Stomatologie: Linia de afaceri Stomatologie furnizează o gamă variată de servicii stomatologice care variază de la examinări simple până la operații chirurgicale complexe.

## **2. Dezvoltări 2019**

### **2.1. Achiziții efectuate în 2019**

În anul 2019, Grupul MedLife și-a marit participatia în anumite companii subsidiare, și de asemenea a semnat contracte de vânzare cumpărare părți sociale pentru achiziționarea de părți sociale din capitalul următoarelor societăți:

- 35% din capitalul social al societății Centrul Medical Sama SA (și indirect din Ultratest SA);
- 3% din capitalul social al societății Policlinica de Diagnostic Rapid SA (și indirect din Histo SRL, Policlinica de Diagnostic Rapid Medis SRL și Medapt SRL);
- 3% din capitalul social al societății Accipiens SA (și indirect din Genesys Medical Clinic SRL, Bactro SRL și Transilvania Imagistica SA);
- 51% din capitalul social al grupului Rózsakert Medical Center (ulterior devenit RMC MedLife – companie Holding- cu deținere de indirectă de 51% în RMC Medical și RMC Dentart);
- 65% din capitalul social al societății Badea Medical SRL;
- 75% din capitalul social al societății Oncoteam Diagnostic SA;
- 100% din capitalul social al societății Spitalul Lotus SRL;
- 100% din capitalul social al grupului Micromedica (format din Centrul medical Micromedica SRL, Micromedica Targu Neamt SRL, Micromedica Bacau SRL, Micromedica Roman SRL și Medrix Center SRL); și
- 100% din capitalul social al grupului Onco Card Brasov.

#### **Majorarea participatiei în grupurile Sama Craiova, PDR Brasov și Genesys Arad**

Medlife a anunțat achiziționarea unui nou pachet de 35% din grupul de firme Sama din Craiova, în felul acesta Medlife ajungând să fie acționarul cu 90% din acțiunile grupului de firme din Oltenia (de la 55% pachetul inițial).

De asemenea, Medlife dobândește încă 3 procente din grupul PDR Brasov (Policlinica de Diagnostic Rapid), compania deținând la momentul actual pachetul de 83% (de la 80% pachetul inițial), și 3 procente din grupul Genesys Arad, compania deținând la momentul actual pachetul de 61% (de la 58% deținut anterior). Pachetele de acțiuni au făcut obiectul unui schimb cu pachete de acțiuni MedLife, decizie luată de Consiliul de Administrație al Societății, imputernicit de AGEA (Adunarea Generală Extraordinară a Acționarilor) în data de 8 octombrie 2018. Această tranzacție are drept scop alinierea la nivel de grup, dar și concordanța cu strategia de achiziții, care recunoaște și încurajează contribuția fondatorilor filialelor la activitatea integrată a grupului MedLife.

#### **Achiziție Rozsakert Medical Center Ungaria**

Medlife a anunțat în ianuarie 2019 prima tranzacție internațională: achiziționarea pachetului majoritar de 51% al grupului de companii Rozsakert Medical Center din Ungaria. Rozsakert Medical Center este în top 10 operatori de servicii medicale private din Ungaria. Compania are în componență o clinică multidisciplinară care include un compartiment dotat cu o sală de mici intervenții chirurgicale și un centru de stomatologie. Cei peste 40.000 de pacienți accesează o serie diversificată de servicii și investigații clinice și paraclinice de ambulator, dar și o gamă complexă de intervenții în regim de spitalizare de zi, vizând specialitățile oftalmologie, ginecologie, proctologie, dermatologie, chirurgie plastică s.a.. Tranzacția a fost finalizată în martie 2019 odată cu îndeplinirea condițiilor suspensive.

#### **Achiziție Badea Medica**

În mai 2019 MedLife a finalizat achiziționarea pachetului majoritar de 65% al centrului de excelență Badea Medica (Badea Medical SRL). Centrul oferă o gamă complexă de servicii medicale, axate în principal pe segmentul de patologie abdominală, dar care acoperă și alte numeroase tipuri de afecțiuni.

#### **Achiziție Onco Team Diagnostic**

MedLife a anunțat în septembrie 2019 achiziționarea pachetului majoritar de 75% al societății medicale Onco Team Diagnostic, adăugând astfel în portofoliul de achiziții primul laborator cu profil de anatomie

patologică și biologie moleculară. Unitatea se alătură laboratoarelor din grup (MedLife Grivița, MedLife Brașov, Laborator Panduri ș.a.) care asigură acest segment de analize.

#### **Achiziție Spitalul Lotus SRL**

Medlife a anunțat în decembrie 2019 achiziția pachetului integral de acțiuni al Spitalului Lotus SRL din Ploiești, cel mai important furnizor de servicii medicale private din județul Prahova, care asigură servicii integrate de ambulatoriu, imagistică, laborator, spitalizare și maternitate. Spitalul cuprinde 22 de paturi în 12 rezerve, 2 săli de terapie intensivă și un bloc operator cu 2 săli de operație. Partea de ambulatoriu este dotată cu 9 cabinete de consultații, care acoperă 21 de specialități medicale, dar și cu un departament complet de radiologie și imagistică medicală dotat cu aparatură de ultimă generație. Totodată, unitatea cuprinde și un laborator, care efectuează peste 500 cele mai complexe teste medicale.

#### **Achiziție Centrul Medical Micromedica**

Medlife a anunțat în decembrie 2019 achiziția pachetului integral de acțiuni al grupului Micromedica, unul dintre cei mai importanți furnizori de servicii medicale private din Moldova.

Micromedica activează pe piața de servicii medicale private încă din 1995 și oferă pacienților o gamă largă de investigații, de la consultații multidisciplinare pentru peste 28 de specialități medicale și servicii de laborator, la investigații imagistice complexe. Grupul are în componență șase unități medicale situate în orașele Piatra Neamț, Bacău, Roman, Bicăz, Roznov și Târgu Neamț, toate dotate cu echipamente medicale performante.

#### **Achiziție Spitalul OncoCard Brașov**

Medlife a anunțat în decembrie 2019 achiziția pachetului integral de acțiuni al Spitalului OncoCard din Brașov, unul dintre cele mai mari și mai moderne centre de diagnostic și tratament oncologic din România și din CEE. Înființat în 2012, spitalul OncoCard se bazează pe un concept inovator de medicină integrativă care începe din faza de diagnosticare a pacientului oncologic și acoperă toată perioada de terapii active specifice. Unitatea medicală include ambulatoriu, secție de chirurgie oncologică, departamentele de hematologie, radioterapie și imagistică medicală, dar și un laborator propriu, utilizat intern pentru pacienții internați. La data prezentului raport, tranzacția este analizată de Consiliul Concurenței.

### **2.2. Creștere organică**

#### **Inaugurarea primelor clinici stomatologice Dent Estet în Sibiu**

Grupul Dent Estet a deschis în 2019 2 clinici stomatologice în Sibiu, una fiind axată pe servicii stomatologice pentru copii și una pentru adulți. Grupul Dent Estet este cea mai mare rețea de clinici dentare din România, cu experiență de peste 20 de ani. Grupul are o echipă medicală cu expertiză multidisciplinară și certificări internaționale. Astfel, în noile clinici Dent Estet din Sibiu pacienții beneficiază de un studio in-house de radiologie dentară și un studio foto digital, precum și de cele mai avansate tehnologii digitale, printre care laserul Waterlase și Scanner-ul Digital.

#### **Inaugurare hyperclinica Floreasca, București și hyperclinica Galați**

În 2019, MedLife a inaugurat două noi hyperclinici în București și Galați ce pun la dispoziția pacienților servicii de ambulator și imagistică de înaltă performanță.

### **2.3. Planuri de expansiune ale unităților medicale existente**

MedLife investește în dezvoltarea celui mai mare proiect medical privat din România: MedLife Medical Park. Noul proiect medical va fi construit lângă Spitalul MedLife Memorial. Amplasat în mijlocul unei zone verzi, acesta va avea la final 1.000 paturi și va ocupa un număr de 8 clădiri în sistem pavilionar. Proiectul va cuprinde două etape distincte de dezvoltare. În prima etapă vor fi amenajate o nouă hyperclinică, un centru de inovație și cercetare, săli de kinetoterapie și recuperare medicală, două restaurante, un centru de imagistică și radioterapie, farmacie și magazin alimentar bio. În a doua etapă, aflată în faza studiului de fezabilitate, se va construi Institutul Oncologic MedLife. Prima etapă va avea o durată de 18-24 luni, în timp ce a doua etapă se va desfășura pe o perioadă de 3-5 ani.

### **3. Facilități de credit contractate de Societate**

Împrumuturile Grupului MedLife la data de 31 decembrie 2019 sunt:

<b>Contracte de împrumut</b>	<b>31 decembrie 2019</b>	<b>1 ianuarie 2019</b>
Descoperire de cont	29.011.944	30.911.018
Porțiunea pe termen scurt a împrumuturilor	24.802.015	23.162.490
Porțiunea pe termen lung a împrumuturilor	345.952.241	287.013.365
<b>TOTAL</b>	<b>399.766.200</b>	<b>341.086.873</b>



La data de 31 decembrie 2019, facilitatile de finantare ale Grupului, trase si netrase, includeau urmatoarele:

- In 24 septembrie 2019 Med Life SA (impreuna cu co-debitorii Policlinica de Diagnostic Rapid SA, Bahtco Invest SA, Accipiens SA, Genesys Medical Clinic SRL, Clinica Polissano SRL, Centrul Medical Sama SA, Dent Estet Clinic SA si Valdi Medica SRL) a semnat cu Banca Comerciala Romana, Raiffeisen Bank, BRD Groupe Societe Generale si Banca Transilvania refinantarea facilitatilor existente, prelungirea perioadei de finantare, rearanjarea termenelor si conditiilor aferente, precum si pentru o limita suplimentara de credit de 28 milioane euro, care va fi sub forma unei facilitati la termen, fiind folosita de Medlife, impreuna cu alte lichiditati proprii ale Societatii, pentru eventuale noi oportunitati de achizitii in piata. La 31 decembrie 2019, soldul acestor facilitati este de 343.462.123 RON;
- o facilitate de overdraft garantat incheiata intre Garanti Bank S.A. si Med Life S.A., suma trasa la 31 decembrie 2019 este de 9.558.600 RON;
- o facilitate de overdraft garantat incheiata intre ING Bank S.A. si Solomed Clinic S.A., suma trasa la 31 decembrie 2019 este de 140.979 RON;
- o facilitate de overdraft incheiata intre Unicredit Tirioc Bank si Prima Medical S.R.L., avand o limita maxima a creditului de 800.000 RON, trasa in totalitate la 31 decembrie 2019;
- doua facilitati de imprumut garantate incheiate intre Garanti Bank S.A. si Anima Specialty Medical Services S.R.L.; soldul nerambursat la 31 decembrie 2019 este de 5.224.159 RON;
- o facilitate de overdraft incheiata intre Garanti Bank S.A. si Anima Specialty Medical Services S.R.L. in limita a 1.500.000 RON; la 31 decembrie 2019 suma trasa este de 1.000.000 RON;
- un contract de imprumut garantat, incheiat intre Banca Transilvania S.A. si Almina Trading S.A., avand un sold nerambursat la 31 decembrie 2019 in valoare de 113.408 RON;
- un imprumut garantat incheiat intre Bancpost si Med Life Occupational S.R.L. in valoare de 225.000 EUR; soldul nerambursat la 31 decembrie 2019 este in valoare de 371.501 RON;
- 2 contracte de imprumut garantat incheiate intre Banca Transilvania S.A. si Ghencea Medical Center, soldul nerambursat la 31 decembrie 2019 este de 695.207 RON;
- un contract de imprumut si o facilitate de overdraft garantat incheiate intre CEC Bank S.A. si Clinica Polissano S.R.L., soldul nerambursat la 31 decembrie 2019 este de 35.780.086 RON;
- o facilitate de overdraft garantat incheiate intre Banca Transilvania S.A. si Onco Team Diagnostic S.A., soldul nerambursat la 31 decembrie 2019 este de 549.049 RON;
- o facilitate de overdraft incheiata pentru Rozsakert Medical Center, avand un sold de 165,333 RON la 31 decembrie 2019;

La data de 31 decembrie 2019, nici unul dintre membrii Grupului nu incalcase termenii facilitatilor de finantare.

#### 4. Analiza financiara a Grupului Medlife

##### Analiza contului de profit sau pierdere consolidat

	Nota	12 luni incheiate la Decembrie 31, 2019	2018	Variatie 2019/2018
<b>CIFRA DE AFACERI</b>	<b>19</b>	967.380.307	794.562.861	21,8%
Alte venituri operaționale	<b>20</b>	7.648.949	9.844.865	-22,3%
<b>VENITURI OPERAȚIONALE</b>		<b>975.029.256</b>	<b>804.407.726</b>	<b>21,2%</b>
<b>CHELTUIELI OPERAȚIONALE</b>	<b>21,22</b>	<b>(918.594.743)</b>	<b>(766.014.417)</b>	<b>19,9%</b>
<b>PROFIT OPERAȚIONAL</b>		<b>56.434.513</b>	<b>38.393.309</b>	<b>47,0%</b>
Costul finanțării	<b>23</b>	(19.186.950)	(17.567.816)	9,2%
Alte cheltuieli financiare	<b>23</b>	(8.164.408)	3.008.389	-371,4%
<b>REZULTAT FINANCIAR</b>	<b>23</b>	<b>(27.351.358)</b>	<b>(14.559.427)</b>	<b>87,9%</b>
<b>REZULTAT ÎNAINTE DE IMPOZITARE</b>		<b>29.083.155</b>	<b>23.833.882</b>	<b>22,0%</b>
Cheltuiala cu impozitul pe profit	<b>25</b>	(8.930.702)	(7.051.245)	26,7%
<b>REZULTAT NET</b>		<b>20.152.452</b>	<b>16.782.637</b>	<b>20,1%</b>
Proprietarilor Grupului		16.547.851	13.370.348	23,8%
Intereselor care nu controlează	<b>18</b>	3.604.602	3.412.289	5,6%
<b>ALTE ELEMENTE ALE REZULTATULUI GLOBAL CARE NU VOR FI RECLASIFICATE IN CONTUL DE PROFIT SAU PIERDERE</b>				
Câștig/pierdere rezultat/a din reevaluarea acțiunilor proprii		655.437	-	100,0%
Impozit amânat pentru alte elemente ale rezultatului global		(104.870)	-	100,0%
<b>TOTAL ALTE ELEMENTE DE REZULTAT GLOBAL</b>		<b>550.567</b>	<b>-</b>	<b>0,0%</b>
<b>Total alte elemente de rezultat global atribuibile</b>				
Proprietarilor Grupului		550.567	-	0,0%
Intereselor care nu controlează		-	-	0,0%
<b>TOTAL REZULTAT GLOBAL</b>		<b>20.703.020</b>	<b>16.782.637</b>	<b>23,4%</b>
<b>Total rezultat global atribuibil:</b>				
Proprietarilor Grupului		17.098.419	13.370.348	27,9%
Intereselor care nu controlează	<b>18</b>	3.604.602	3.412.289	5,6%

Cifra de afaceri a perioadei de 12 luni incheiate la 31 decembrie 2019 s-a ridicat la 967.380.307 RON, in crestere fata de cifra de afaceri obtinuta in primele 12 luni ale lui 2018 cu 21,8%. Cresterea s-a datorat, in principal, cresterii semnificative din toate liniile de afaceri ale Grupului, cu preponderenta in Clinici, Spitale, Vanzari Corporative si Laboratoare, precum si achizițiilor finalizate de Grup in 2018 si 2019.

Defalcarea veniturilor pe linii de afaceri este prezentata mai jos:

Linie de afaceri	12 luni 2019	% din Total Vanzari	12 luni 2018	% din Total Vanzari	Variatie 2019/2 018
	Vanzari		Vanzari		
Clinici	295.465.223	30,5%	233.339.171	29,4%	26,6%
Stomatologie	59.817.358	6,2%	44.733.559	5,6%	33,7%
Spitale	221.198.932	22,9%	167.320.772	21,1%	32,2%
Laboratoare	154.135.274	15,9%	134.680.878	17,0%	14,4%
Vanzari Corporative	183.514.802	19,0%	169.171.271	21,3%	8,5%
Farmacii	39.341.136	4,1%	36.111.885	4,5%	8,9%
Altele	13.907.692	1,4%	9.205.325	1,2%	51,1%
<b>TOTAL</b>	<b>967.380.417</b>	<b>100,0%</b>	<b>794.562.861</b>	<b>100,0%</b>	<b>21,8%</b>

Principalii indicatori operationali ai Grupului sunt:

Linie de afaceri	Informatii	12 luni perioada incheiata	
		31 decembrie, 2019	31 decembrie, 2018
Clinici	<b>Venit</b>	<b>295.465.223</b>	<b>233.339.171</b>
Clinici	Vizite	1.861.419	1.478.211
Clinici	Venit mediu	158,7	157,9
Stomatologie	<b>Venit</b>	<b>59.817.358</b>	<b>44.733.559</b>
Stomatologie	Vizite	123.349	102.714
Stomatologie	Venit mediu	484,9	435,5
Spitale	<b>Venit</b>	<b>221.198.932</b>	<b>167.320.772</b>
Spitale	Pacienti	82.683	75.031
Spitale	Venit mediu	2.675,3	2.230,0
Laboratoare	<b>Venit</b>	<b>154.135.274</b>	<b>134.680.878</b>
Laboratoare	Analize	5.905.490	5.666.665
Laboratoare	Venit mediu	26,1	23,8
Vanzari Corporative	<b>Venit</b>	<b>183.514.802</b>	<b>169.171.271</b>
Vanzari Corporative	PPM	705.380	649.292
Vanzari Corporative	Venit mediu	260,2	260,5
Farmacii	<b>Venit</b>	<b>39.341.136</b>	<b>36.111.885</b>
Farmacii	Cienti	250.717	269.737
Farmacii	Venit mediu	156,9	133,9
Altele	<b>Venit</b>	<b>13.907.582</b>	<b>9.205.325</b>

Din vânzările totale consolidate ale Grupului în valoare de 967.380.307 RON în exercitiul financiar 2019:

- vânzările liniei de afaceri Clinici au reprezentat 31% din totalul vânzărilor;
  - vânzările liniei de afaceri Spitale au reprezentat 23% din totalul vânzărilor;
  - vânzările liniei de afaceri Corporate au reprezentat 19% din totalul vânzărilor;
  - vânzările liniei de afaceri Laboratoare au reprezentat 16% din totalul vânzărilor;
  - vânzările liniei de afaceri Stomatologie au reprezentat 6% din totalul vânzărilor; si
  - vânzările liniei de afaceri Farmacii au reprezentat 4% din totalul vânzărilor pentru aceeași perioadă.
- Alte vânzări în perioada de 12 luni încheiată la data de 31 decembrie 2019 au reprezentat 1% din totalul vânzărilor consolidate ale Grupului.

Alte venituri operationale ale Grupului aferente perioadei de 12 luni incheiate la 31 decembrie 2019 s-au ridicat la 7.648.949 RON, in scadere cu 22.3% fata de aceeaasi perioada a anului 2018. Alte venituri operationale ale Grupului includ in principal venituri din subventii de exploatare in valoare de 2.217.257 RON, costurile capitalizate ale imobilizarilor necorporale in valoare de 3.789.152 RON, precum si alte venituri operationale in valoare de 1.642.540 RON.

Cheltuielile operationale includ cheltuieli fixe si variabile, precum si cheltuieli cu bunuri si materiale utilizate de Grup pentru prestarea serviciilor. Grupul a inregistrat cheltuieli operationale de 918.594.743 RON in perioada de 12 luni incheiata la 31 decembrie 2019, reprezentand o crestere de 19,9%, sau 152.580.326 RON, comparativ cu perioada corespunzatoare a lui 2018.

Cheltuielile operationale ca pondere in total venituri operationale au reprezentat 95.2% in 2018 si 94.2% in 2019.

Evolutia cheltuielilor operationale este prezentata mai jos:

	<b>31 decembrie 2019</b>	<b>31 decembrie 2018</b>
Consumabile si materiale de reparatii	158.167.211	126.048.830
Cheltuieli cu marfurile	30.649.995	29.367.048
Utilitati	11.854.596	9.056.380
Cheltuieli cu intretinerea si reparatiile	11.895.850	8.984.186
Chirii	8.655.617	41.986.204
Prime din asigurari	3.122.303	2.538.221
Reclama si publicitate	14.207.313	15.011.240
Comunicatii	3.962.770	3.748.038
Cheltuieli cu tertii (inclusiv contractele cu medicii)	264.544.662	206.077.081
Cheltuieli cu salariile cele asimilate salariilor	291.414.807	245.139.121
Contributii sociale	10.526.204	8.136.171
Amortizare	93.303.786	56.982.245
Alte cheltuieli administrative si de exploatare	16.289.629	12.939.652
<b>TOTAL</b>	<b>918.594.743</b>	<b>766.014.417</b>

Profitul operational a inregistrat o crestere de 47.0% in perioada de 12 luni incheiata la 31 decembrie 2019, comparativ cu perioada de 12 luni incheiata la 31 decembrie 2018, de la 38.393.309 RON in 2018 la 56.434.513 RON in 2019.

Pierdere financiara a crescut in perioada de 12 luni incheiata la 31 decembrie 2019 cu 12.791.931 RON, sau cu 87.9%, de la o pierdere de 14.559.427 RON in 2018, la o pierdere de 27.351.358 RON in 2019. Cresterea pierderii financiare a fost determinata in principal de alte cheltuieli financiare in cuantum de 8.164.408 RON reprezentand pierdere neta din diferente de curs valutar.

Rezultatul net inregistrat in 2019 a crescut cu 3.369.815 RON, comparativ cu 2018, sau cu 20.1%, de la un profit de 16.782.637 RON in 2018 la un profit de 20.152.452 RON in 2019. Cresterea reprezinta translatarea cresterii profitului operational in rezultatul net.

## Analiza situatiei pozitiei financiare consolidate

	31 decembrie 2019	31 decembrie 2018	Variatie 2019/2018
<b>ACTIVE</b>			
Active imobilizate	811.596.971	590.174.447	37,5%
Active circulante	210.976.471	163.919.759	28,7%
<b>TOTAL ACTIVE</b>	<b>1.022.573.442</b>	<b>754.094.206</b>	<b>35,6%</b>
<b>CAPITALURI SI DATORII</b>			
Datorii curente (excluzand datoriile purtatoare de dobanda)	247.035.368	182.223.386	35,6%
Datorii purtatoare de dobanda	545.516.160	376.561.576	44,9%
Datorii cu impozitul amânat	19.756.346	16.436.342	20,2%
<b>TOTAL DATORII</b>	<b>812.307.874</b>	<b>575.221.304</b>	<b>41,2%</b>
Capitaluri atribuibile proprietarilor Grupului	187.085.058	159.350.814	17,4%
Interese care nu controlează	23.180.511	19.522.088	18,7%
<b>TOTAL CAPITALURI</b>	<b>210.265.569</b>	<b>178.872.902</b>	<b>17,6%</b>
<b>TOTAL CAPITALURI SI DATORII</b>	<b>1.022.573.442</b>	<b>754.094.206</b>	<b>35,6%</b>

Active imobilizate insumeaza 811.596.971 RON la 31 decembrie 2019, inregistrand o crestere de 221.422.524 RON sau 37,5% comparativ cu 31 decembrie 2018. Cresterea este in principal influentata de achiziitiile efectuate in 2019, precum si de adoptarea standardului IFRS 16.

Activele circulante cresc cu 47.056.712 RON, sau 28,7%, de la 163.919.759 RON la 31 decembrie 2018 la 210.976.471 RON la 31 decembrie 2019.

Datoriile curente (excluzand datoriile purtatoare de dobanda) au crescut cu 58.161.982 RON, sau 32%, de la 182.223.386 RON la 31 decembrie 2018, la 240.385.368 RON la 31 decembrie 2019.

Datoriile purtatoare de dobanda au crescut cu 175.604.584 RON, sau cu 47%, de la 376.561.576 RON la 31 decembrie 2018 la 552.166.160 RON la 31 decembrie 2019. Cresterea este datorata finantarii achiziitiilor de companii finalizate in 2019, precum si implementarea standardului IFRS 16.

## 5. Principalii indicatorii financiari ai Grupului

<i>Indicatorul lichidității curente</i>	Perioada incheiata la 31 Decembrie 2019
Active curente	210.976.471
Datorii curente	340.941.966 = 0,62

<i>Indicatorul gradului de îndatorare</i>	Perioada incheiata la 31 Decembrie 2019
Capital împrumutat	451.609.561
Capital propriu	210.265.569 = 215%
Capital împrumutat	451.609.561
Capital angajat	661.875.130 = 68%

<i>Viteza de rotație a debitelor clienții</i>	Perioada incheiata la 31 Decembrie 2019
Sold mediu clienți	89.640.847
Cifra de afaceri x 90/180/360	967.380.307 = 33,36

<i>Viteza de rotație a activelor imobilizate</i>	Perioada incheiata la 31 Decembrie 2019
Cifra de afaceri	967.380.307
Active imobilizate	811.596.971 = 1,19

## **6. Informatii de natura non-financiara: Declaratia nefinanciara a Grupului MedLife**

### **Imagine de ansamblu**

Grupul MedLife isi dedica toate resursele pentru a asigura fiecarui client servicii medicale profesioniste la cele mai inalte standarde, bazate pe un suport tehnologic de ultima generatie, in conditii impecabile de siguranta si confort. Grupul s-a dezvoltat in permanenta din dorinta de a satisface cele mai exigente si mai complexe solicitari din domeniul medical. Obiectivul grupului de unitati medicale este acela de a imbunatati calitatea vietii fiecarui pacient care ii trece pragul. Accesul la serviciile grupului MedLife este facilitat de sistemul integrat pe care il aplica: spital, ambulatoriu, laborator de analize, farmacie, imagistica si abonamente corporate. Ca rezultat, MedLife a devenit cel mai mare operator privat de servicii medicale la nivel national din punct de vedere al cifrei de afaceri, si depune toate eforturile pentru a raspunde in continuare nevoilor pacientilor si pentru a le asigura calitatea si siguranta actului medical.

MedLife își oferă serviciile prin intermediul celei mai numeroase echipe de medici și asistenți medicali ce lucrează în mediul privat din România, numărând la data de 31 decembrie 2019 aproximativ 3.000 de medici și 2.000 de asistenți medicali. Grupul angajează specialiști cu norma întreaga pentru marea majoritate a specialitatilor oferite, dar si cu normă redusă pentru specialități sau funcții specifice, sau lucreaza cu personal medical in regim de colaborare. În plus, având în vedere angajamentul său de a furniza servicii medicale de calitate, Grupul a investit în mod constant în echipamente medicale, ceea ce a contribuit la susținerea poziției sale de lider de piață în domeniul tehnologiei imagisticii de diagnostic.

Grupul se bucură de un înalt grad de satisfacție în rândul pacienților, obținând un punctaj mare pentru notorietatea mărcilor sale în rândul clienților și un număr tot mai mare de pacienți îi recomandă serviciile. Cel mai recent studiu realizat de catre companie releva faptul ca MedLife este perceput ca un brand care se diferentiaza in special prin deschiderea si respectul pe care il arata clientilor. Respectul oferit clientului, si, totodata, eficacitatea si seriozitatea de care da dovada face ca MedLife sa fie perceput ca un partener de incredere, care ofera un sentiment de siguranta.

Grupul MedLife a primit titlul de "Most Trusted Brand" (marca cea mai de încredere) din partea publicației Reader's Digest, la categoria Clinici Private din România, pentru șase ani consecutivi, în perioada 2009-2015, cinci distincții Superbrand (inclusiv in 2019), distincția Qudal în 2016 și 2017 si certificarea ICERTIAS pentru „Superior Excellence” in urma unui studiu realizat de catre acestia in 2018.

Grupul realizează săptămânal sondaje în rândul pacienților pentru a obține părerea lor privind serviciile medicale furnizate, iar bianual se organizeaza Mystery Shopper la nivelul grupului.

### **Modelul de afaceri**

Conceptul MedLife de Hiperclinici - clinici ambulatorii de dimensiuni mari, precum și integrarea unor diverse segmente de servicii în cadrul Grupului oferă oportunități importante de a capta venituri. De exemplu, unui client care beneficiaza de PPM care merge la o clinică a Grupului pentru un examen medical preventiv i se poate recomanda, dupa caz, să facă analize suplimentare sau să meargă la alte consultații care nu sunt acoperite de PPM. Aceste servicii sau examinări medicale suplimentare sunt adesea disponibile în cadrul aceleiași Hiperclinici, ceea ce încurajează clientul să aleagă serviciile Grupului. Capacitatea Grupului de a răspunde nevoilor pacienților în numeroase cazuri, de la prevenție până la diagnosticare și tratament, asigură o continuitate în tratamentul pacientului și permite totodată Grupului captarea de venituri din servicii medicale care implică plata pentru serviciu. Linia de afaceri Farmacia a Grupului este un alt exemplu de oportunitate de a capta venituri; atunci când se eliberează o rețetă într-unul din cabinetele Grupului, pacienții vor folosi adesea locul cel mai convenabil pentru a obține medicamentele: o farmacie care se află în aceeași clădire în care a fost eliberată rețeta sau în proximitatea acesteia. Nu in cele din urma, Grupul și-a consolidat această strategie si prin adăugarea liniei de afaceri Stomatologie. Anumite pachete PPM pot include controale stomatologice preventive, încurajând pacienții să recurgă la serviciile Grupului pentru continuarea tratamentului în calitate de client PPS (client care aduce „Plata pe Serviciu”).

### **Vânzări generate în mod predominant de plăți pentru serviciu prestat și de pachetele de prevenție cu un nivel scăzut de dependență față de fondurile CNAS**

Mulți furnizori de servicii medicale private din România rămân dependenți pentru o parte semnificativă din vânzările lor de contractele atribuite de CNAS pentru asistarea pacienților cu asigurare de stat. Acest fapt mărește expunerea lor la modificările care pot interveni în legătură cu prioritățile CNAS în materie de servicii medicale, sistemul de stabilire a prețurilor și sistemul de alocări. Dat fiind că doar 18% din vânzările sale din anul 2020 rezultă din tratarea pacienților asigurați în sistemul CNAS, MedLife își poate stabili în mod independent politicile și prioritățile.

## **Cel mai mare număr de clienți care beneficiază de pachete de prevenție din România**

Având la data de 31 decembrie 2019 peste 700.000 de abonați care beneficiază de pachete de prevenție, Grupul are acces la o bază extinsă de posibili clienți pentru activitățile sale care implică o plată pentru serviciu (PPS). Această bază se extinde și mai mult atunci când abonații care beneficiază de pachete de prevenție aduc membri ai familiei la clinicile Grupului sau recomandă altor persoane servicii medicale care implică o plată pentru serviciu (PPS). Baza de clienți PPM oferă de asemenea oportunități de creștere a vânzărilor deoarece numeroși clienți PPM aleg la început un pachet de servicii medicale de bază și optează treptat pentru pachete care includ mai multe servicii medicale.

Investițiile constante ale Grupului în dezvoltarea unor unități medicale noi creează condițiile necesare pentru atragerea unor noi clienți PPM, dat fiind că abilitatea Grupului de a asista pacienții PPM în propriile unități medicale reprezintă, adesea, un element esențial în funcție de care clienții iau decizia de a alege serviciile Grupului. În opinia Grupului, piața din afara Bucureștiului rămâne subdezvoltată din perspectiva clienților PPM și, ca atare, oferă oportunități de creștere prin achiziționarea și integrarea furnizorilor locali și regionali, extinzându-și astfel influența la nivel regional și făcând mai atractivă oferta sa pentru clienții PPM.

## **Management experimentat capabil să genereze și să gestioneze creșterea activității, atât prin dezvoltare organică, cât și prin achiziții**

Istoricul creșterii organice și prin achiziții a Grupului se datorează în mare parte echipei puternice de conducere a Societății. Grupul a dezvoltat sisteme de evaluare a oportunităților de achiziții, finalizând analizele și procesele decizionale detaliate în timp util și implementând, după finalizarea tranzacției, un proces de integrare rapid și eficient. Grupul și-a creat pe piață reputația de "achizitor amiabil", îndeosebi datorită faptului că fondatorii/proprietarii societăților achiziționate au posibilitatea de a rămâne implicați în activitate ca acționari minoritari și ca manageri ai filialei. Prin această abordare, MedLife poate conta în continuare pe expertiza și cunoștințele de piață acumulate de aceștia, putând totodată să integreze pe deplin achiziția în propriile sisteme și oportunități de captare a veniturilor. Mai mult decât atât, prin implementarea programului de rascumpărare acțiuni și schimb de acțiuni cu acționarii minoritari, Grupul incurajează alinierea intereselor și contribuția fondatorilor filialelor la activitatea integrată a grupului în ansamblul lui.

Din 2010 până la data de 31 decembrie 2019, MedLife a achiziționat 27 de companii (daca reprezentantii Consiliului Concurenței vor aproba tranzacția Onco Card – ultima achiziție anunțată de către MedLife), obținând astfel expertiză și cunoștințe valoroase pentru Grup, care îi vor permite să găsească cea mai bună metodă de extindere continuă și eficientă.

## **Strategie și realizări**

Strategia MedLife se axează pe menținerea poziției de lider. Grupul încearcă să își extindă portofoliul de unități și servicii, asigurând o acoperire națională profitabilă pentru a răspunde nevoilor clienților existenți și noi ai Grupului. Totodată, Grupul își menține angajamentul de a asigura clienților tratamente medicale sigure și de calitate, asigurând un echilibru între riscurile și oportunitățile medicale și obiectivele comerciale ale Grupului. Prin urmare, rețeaua de unități medicale MedLife cuprindea la sfârșitul anului 2019 un număr de 22 hiperclinici, 56 de clinici, 10 spitale, 36 de laboratoare, 12 clinici dentare și 10 farmacii, MedLife fiind singurul operator medical prezent cu clinici de mari dimensiuni în toate orașele cu peste 150.000 de locuitori.

Grupul urmărește oportunități de captare a unor venituri suplimentare și de realizare a unor sinergii în cadrul rețelelor și serviciilor sale curente. Grupul urmărește să atingă acest obiectiv prin creștere organică și prin achiziția unor furnizori mai mici de servicii medicale de pe piață. Ca urmare a acestei strategii, în ultimii doi ani Grupul MedLife s-a caracterizat prin creșteri semnificative ale cifrei de afaceri de la o perioadă de raportare la alta, după cum urmează: respectiv creștere de 27.5% în 2018 față de 2017, ajungând la o cifră de afaceri de 794.562.861 RON în 2018 și creștere de 21.8% în 2019 față de 2017, ajungând la o cifră de afaceri de 967.380.307 RON în 2019.

Creșterea cifrei de afaceri a fost însoțită și de o creștere a EBITDA în valoare absolută, după cum urmează: o creștere de 22.4% a valorii absolute în 2018 față de 2017, ajungând la 95.375.554 RON EBITDA, respectiv o creștere de 57% a valorii absolute în 2019 față de 2018, ajungând la EBITDA de 149.738.299 RON. Creșterea a fost influențată și de implementarea standardului IFRS 16 care retratează cheltuielile cu chiria, în cost financiar și cheltuielile cu amortizarea. Impactul din IFRS 16 în EBITDA pentru anul 2019 este 36.904.921 RON.

## **Creștere organică**

În perioada 2004 – decembrie 2019, Grupul a deschis o serie de clinici și unități medicale, inclusiv unități de recoltare pentru linia de afaceri Laboratoare. Multe dintre aceste unități au capacitatea de a deservi un număr mare de pacienți, ceea ce ar permite creșterea veniturilor și a contribuției lor la profit, pe măsură ce se atinge o capacitate mai mare de utilizare. Totodată, Grupul continuă să își optimizeze gama de servicii oferite în cadrul altor unități ale sale, în funcție de condițiile specifice ale pieței locale, încercând să îmbunătățească venitul și marja de profit pentru fiecare unitate medicală. Prin urmare, se anticipează că dezvoltarea constantă

și accelerată a acestor unități medicale va îmbunătăți marjele de profit și va genera creșteri suplimentare ale vânzărilor.

### **Resurse umane și alte resurse**

Serviciile oferite de Societate pacienților săi sunt asigurate de cel mai mare grup privat de medici și asistenți din România. La data de 31 decembrie 2019, Grupul colaborează cu un număr de aproximativ 3.000 de medici și 2.000 asistenți calificați în toate liniile de afaceri, incluzând atât angajați care lucrează exclusiv pentru Grup, cât și colaboratori, care oferă servicii în regim de profesioniști independenți. De asemenea, la data de 31 decembrie 2019, mai mult de 1.700 de angajați cu normă întreagă își desfășurau activitatea în funcții de personal suport și personal administrativ.

Tipul de acord contractual încheiat de Societate cu personalul său medical depinde de numeroase criterii, cum ar fi contextul profesional sau timpul pe care respectivul personal medical îl poate alocă serviciilor prestate Grupului. Personalul medical poate fi angajat pe perioada nedeterminată în baza unui contract individual de muncă, fie cu normă întreagă, fie cu normă redusă, în funcție de aria de specializare. Alternativ, personalul medical poate fi angajat în baza unor contracte de prestări servicii și este considerat de către Grup ca fiind un partener comercial care prestează servicii în beneficiul Grupului în calitate de contractant independent, în conformitate cu legislația aplicabilă.

Grupul urmărește să ofere un nivel de remunerare sau de beneficii adecvat atât medicilor, cât și altor membri din personalul medical, în schimbul prestării unor servicii medicale de calitate, precum și în schimbul angajamentului de a promova modelul de afaceri MedLife. Pachetul de compensare obișnuit oferit de Societate salariaților săi, include o remunerație fixă, la care se adaugă și o remunerație variabilă stabilită în baza unui mecanism de distribuire a profitului determinat în funcție de numărul de programări și de consultații.

Colaboratorii sunt recompensați în funcție de numărul de programări și de consultații ale acestora. Grupul nu operează planuri de pensie sau planuri de acordare de beneficii pe termen lung.

Grupul investește în programe de resurse umane precum Life Academy, Practica de bine- Școala asistenți debutanți, Conferința Națională MedLife. Aceste programe de formare sunt menite să asigure continuarea profesională a angajaților acestuia, atât cei aflați în funcții de personal suport și administrativ, cât și cei din cadrul medical.

În ceea ce privește relația cu colegii, Grupul asigură un mediu de lucru sigur, în care angajații sunt tratați în mod corect și cu respect, iar diferențele între angajați sunt acceptate. Grupul se angajează să ofere colegilor posibilitatea de a excela și de a-și atinge întregul potențial și îi va recompensa strict pe baza de merit.

Grupul nu tolerează niciun fel de discriminare, intimidare sau hartuire a colegilor sau între aceștia. Grupul încurajează comunicarea clară și deschisă cu și între colegi. Aceștia pot și trebuie să exprime prompt orice preocupare vis-à-vis de orice comportament neetic sau ilegal prin prezentarea acestor preocupări departamentului de resurse umane competent din cadrul Grupului. Grupul se angajează să investigheze astfel de preocupări aduse la cunoștință de bună credință, menținând confidențialitatea acestor demersuri.

### **Standarde de calitate**

MedLife a implementat următoarele standarde pentru sistemele de management al Calității, Protecției Mediului și Medicina și Securitatea Muncii:

- ISO 9001:2015 (Sistemul de management al calității) prin care organizația demonstrează că a identificat riscurile și acționează în vederea eliminării sau limitării efectelor acestora, ce pot avea un impact negativ asupra capacității sistemului de management al calității de a obține rezultatele dorite, cât și un impact negativ asupra gradului de satisfacție al clienților.
- ISO 14001:2015 (Sistemul de management de mediu) Implementarea acestui standard asigură managementul companiei și angajații acesteia, cât și părțile implicate externe (acționari, investitori, instituții, autorități), că impactul organizației asupra mediului este măsurat și îmbunătățit constant.
- OHSAS 18001:2007 (Sistem de management privind medicina și securitatea muncii) reprezintă un model de lucru pentru organizațiile care doresc un control mai bun asupra riscurilor profesionale. Toate laboratoarele Grupului sunt acreditate de Asociația de Acreditare din România cu standardul ISO 15189 pentru Sistemul de management al calității.

### **Sănătate, siguranță, securitate și protecția mediului**

Grupul își desfășoară activitatea în conformitate cu prevederile și reglementările legii române privind sănătatea, siguranța, securitatea și protecția mediului. Aceste legi și reglementări fac referire în principal la gestionarea și modalitatea de depozitare a substanțelor periculoase și a deșeurilor medicale, expunerea la materiale periculoase și protecția sănătății și securității salariaților. Grupul are obligația de a obține autorizații



de mediu, licențe și permise și de a notifica autoritățile locale înainte de deschiderea unor noi unități administrative și medicale.

La 31 decembrie 2019, Grupul se afla în diferite stadii de obținere sau de actualizare a autorizațiilor deținute de acesta cu privire la prevenirea și stingerea incendiilor pentru unele dintre unitățile sale medicale, precum și pentru alte centre ale acestuia. Finalizarea acestor proceduri este condiționată de îndeplinirea anumitor cerințe, precum realizarea anumitor lucrări și îmbunătățiri la centrele Grupului. Grupul estimează că valoarea acestor investiții va fi nesemnificativă; cu toate acestea, finalizarea lucrărilor și îmbunătățirilor necesare este, în anumite situații, condiționată de obținerea unor autorizații și aprobări suplimentare, sau de îndeplinirea anumitor proceduri în care Grupul este angajat. La data de 31 decembrie 2019, Grupul nu deține încă toate autorizațiile necesare cu privire la prevenirea și stingerea incendiilor.

### **Echipamente și tehnologii**

Grupul achiziționează echipamente medicale pentru a asigura fiecărui client servicii medicale profesionale la cele mai înalte standarde. Aceste echipamente includ, însă fără a se limita la: sisteme tomograf în coerență optică, echipamente pentru investigații prin rezonanță magnetică, echipamente pentru realizarea tomografiilor computerizate, instrumente de măsurare a densității osoase, sisteme de fotografiere și identificare utilizate în realizarea dermatoscopiilor, echipamente de măsurare a rigidității hepatice, laser, sisteme cu vacuum pentru reducerea depozitelor de grăsime prin crioliză (LipoCryo), sisteme de endoscopie cu videocapsulă.

De asemenea, laboratoarele Medlife sunt dotate cu aparatură ultramodernă, ca linia automată Abbot Accelerator a3600 din laboratorul MedLife Grivița, primul din România și din Europa de Est. Contribuie semnificativ la creșterea acurateții analizelor, la reducerea timpului de execuție și la o mai bună trasabilitate și urmărire a probelor fiecărui pacient.

Cu ajutorul acestor echipamente și tehnologii folosite de medicii MedLife, mai multe intervenții chirurgicale au fost finalizate cu succes, devenind chiar premiere medicale în România.

### **Tehnologia informației**

Pentru infrastructura sa hardware IT, Grupul colaborează cu furnizori internaționali. În ceea ce privește comunicarea între diversele locații ale Grupului, acesta utilizează o rețea virtuală privată care asigură eficiența, securitatea și confidențialitatea comunicațiilor.

La nivelul tuturor spitalelor din Grup a fost implementată o structură IT solidă, aceasta deservind sistemele de internare și de programări pentru intervențiile chirurgicale, procedurile medicale, internarea și externarea pacienților, utilizarea materialelor medicale și managementul consumabilelor, sistemul de facturare pentru fiecare client individual și generarea rapoartelor generale de management.

Linia de afaceri Laboratoare a fost dotată cu software-ul necesar gestionării proceselor de realizare a analizelor medicale, inclusiv a procesului de gestionare a recoltărilor, fișelor medicale ale pacienților, sistemului de etichetare cu coduri de bare și a procedurilor automatizate utilizate pentru comunicarea rezultatelor finale.

### **Principii privind respectarea drepturilor omului**

Grupul se angajează să își trateze corect pacienții, concurenții și furnizorii. Toți colegii trebuie să acționeze întotdeauna cu integritate și onestitate protejând continuu reputația Grupului în relația cu pacienții, concurenții și furnizorii.

Grupul caută să creeze și să mențină relații mutual benefice cu pacienții săi prin promovarea unui climat de încredere și transparență dublat de inovație și bune practici medicale. Grupul se asigură ca toți furnizorii sunt selectați și contractați pe baza de merit și de standarde obiective de business, astfel încât să se evite favoritismul, real sau perceput.

Grupul este adeptul concurenței libere și corecte și nu are nici un fel de înțelegeri cu concurenții săi. Grupul respectă toate legile și reglementările din domeniul său de activitate, împreună cu standardele sectorului și practica internațional acceptată.

### **Principii privind combaterea corupției și a dării de mită**

În conformitate cu Actul Constitutiv, toate plățile făcute de către MedLife autorităților publice în jurisdicțiile în care MedLife își desfășoară activitatea respectă toate prevederile legale aplicabile și sunt realizate exclusiv în scopul de a asigura executarea unei acțiuni guvernamentale de rutină.

Grupul are o politică de toleranță zero în ceea ce privește mita și corupția. Politica Grupului interzice promisiunea, oferirea sau plata mitei, cât și solicitarea, acceptarea sau primirea de mită.

Grupul de asemenea interzice colegilor sa accepte daruri, ospitalitate sau cadouri care au ca intentie influentarea deciziilor de afaceri.

### **Responsabilitate sociala corporativa**

Valorile Medlife includ:

- Responsabilitate: Grupul Medlife isi ghideaza actiunile in functie de ce este important pentru viata si sanatatea oamenilor;
- Profesionalism: Grupul Medlife reunește peste 3.000 de medici, profesori, conferentieri, doctori in medicina care isi fac zi de zi meseria cu dedicare si profesionalism;
- Inovatie: Grupul Medlife are o preocupare constanta pentru metode, tehnologie si organizare care sa aiba ca rezultat solutii medicale mai bune si mai eficiente;
- Grija si respect: fiecare pacient este important si respectat, iar nevoile fiecaruia sunt tratate cu grija si atentie.

Mai multe progrese tehnologice au permis medicinei să evolueze spre tehnici minim invazive, care expun pacienții la riscuri scăzute și permit o perioadă de recuperare mai rapidă. În țările dezvoltate, este o practică obișnuită de mai mulți ani: pacienții să poată pleca acasă fără a necesita spitalizare pe timpul nopții. În 2005, MedLife a fost primul care a introdus acest concept pe piața românească. MedLife a creat spațiu în cadrul spitalelor, dar și al hyperclinicilor, unde pacienții pot beneficia de tehnici minim invazive.

Conceptul MedLife „Facem Romania bine” a început cu dorinta de a aduce binele in Romania in cat mai multe forme, nu doar in sanatate si in sistemul medical. Astfel, Grupul Medlife a dezvoltat și susținut o serie de proiecte, evenimente și idei pentru binele angajaților sau al cadrelor medicale aflate la început de drum. De asemenea, compania a organizat sau a participat constant la evenimente medicale la care medici din țara și străinătate au avut ocazia de a împărtăși noi cunoștințe, tehnologii sau proceduri.

### **Revista InfoLine**

Revista InfoLine vine în sprijinul pacienților Grupului Medlife cu informații și articole despre afecțiuni des întâlnite, despre tehnologii noi implementate în unitățile Grupului, dar și cu noi perspective și interviuri acordate de personalul medical.

### **Campania de donare de sange**

MedLife a lansat un program național de donare de sânge, prin care să sprijine centrele de transfuzii care au nevoie de sânge, dar și să promoveze acest comportament în societatea românească. Început în urmă cu 6 ani, programul se derulează în cele mai mari orașe din țară.

### **Cazuri pro-bono**

Angajamentul Medlife ramane acela de a trata și ajuta pacienții care au nevoie de intervenții, indiferent de mediul din care vin sau de situația lor financiară. Indiferent că este vorba despre afecțiuni ușoare sau grave, medicii MedLife vin în întâmpinarea cazurilor aduse de către fundații umanitare sau identificate de angajații grupului.

### **Platforma MedLive**

Pentru a reduce fenomenul de autodiagnosticare și automedicatie și a încuraja informarea corectă, direct de la medic, MedLife a lansat platforma online MedLive.ro. Platforma MedLive este o platformă de educare atât pentru pacienții MedLife, cât și pentru medici sau studenți la medicină. În cei opt ani de când platforma a fost lansată, utilizatorii au avut posibilitatea nu doar să fie la curent cu ultimele noutăți legate de prevenție sau întreținerea unui mod de viață sănătos, ci și să interacționeze direct cu medicii MedLife.

### **Bine in mediul inconjurator – Proiectul Facem Romania Verde**

Facem România Verde însumează, la fel ca fiecare acțiune întreprinsă de MedLife, esența brandului. Iar de această dată, pe lângă respectarea promisiunii unui act medical de calitate și a excelenței dovedite fiecărui pacient, campania reprezintă dorința MedLife de a se implica și mai mult în viitorul noilor generații. Prin urmare, proiectul presupune ca pentru fiecare copil născut în maternitățile MedLife, compania să planteze un copăcel într-o zonă defrișată din munții Făgăraș, prin intermediul FCC (Fundația Conservation Carpathia). Rezultatele 2019 includ 2 etape de împădurire, zeci de angajați Medlife și voluntari implicați, 40.000 de puieți plantați.

De asemenea, pentru mediul înconjurător, Grupul Medlife a creat o serie de reguli de bine pe care toți angajații Medlife le respectă, precum: reducerea consumului de electricitate; colectarea selectivă- hartie, plastic, electronice, deseuri; reducerea consumului de apă.

## 7. Guvernanță corporativă

### Declarația de guvernanță corporativă

Societatea și membrii organelor de conducere ale acesteia respectă regimul de guvernanță corporativă stabilit prin Legea Societăților, cu următoarele excepții:

- Din cauza faptului că unii membri ai Consiliului de Administrație și unii directori executivi dețin diverse funcții în organele de administrație, conducere sau control în filialele Societății, orice acordare de împrumut de către Societate filialelor respective poate fi considerată o creditare de către Societate a administratorilor acesteia, ceea ce este interzis potrivit Legii Societăților;
- Din cauza faptului că unii membri ai Consiliului de Administrație și unii directori executivi dețin diverse funcții în organele de administrație, conducere sau control în filialele Societății, precum și alte funcții în cadrul Societății (e.g. directori executivi, consultanți juridici, angajați), există posibilitatea apariției unor conflicte de interese.

Începând cu 4 ianuarie 2016, un nou cod de guvernanță corporativă emis de Bursa de Valori București a intrat în vigoare și este aplicabil pentru toți emitenții de valori mobiliare tranzacționate pe piața reglementată la vedere a Bursei de Valori București.

Compania monitorizează politicile de mediu și resurse umane prin procedurile sale de guvernanță corporativă în vigoare. Responsabilitatea a fost tradusă de către Consiliul de Administrație către echipa de conducere specifică pentru fiecare departament în parte: HR și Administrativ.

MedLife SA a aderat la Codul de Guvernanță Corporativă al Bursei de Valori București având în vedere calitatea de emitent pe piața de capital. Codul de Guvernanță Corporativă al BVB poate fi găsit pe website-ul oficial al Bursei ([www.bvb.ro](http://www.bvb.ro)).

Pe website-ul Med Life SA se regăsesc de asemenea următoarele politici și proceduri: Politica de Organizare și Desfasurare pentru Adunările Generale ale Acționarilor, Codul de Etică și Conduita, Codul de Responsabilitate Socială, Politica de Previzionare și Statutul de Guvernanță Corporativă, documente la care se face trimitere în Declarația privind conformitatea MedLife cu Codul de Guvernanță Corporativă al Bursei de Valori.

#### 7.1. Structura acționariatului

Structura acționariatului la 31 decembrie 2019 este:

	Nr acțiuni	%
Marcu Mihail	3.897.920	17,60%
Cristescu Mihaela Gabriela	3.110.115	14,04%
Marcu Nicolae	2.692.400	12,16%
Others	12.444.647	56,20%
<b>TOTAL</b>	<b>22.145.082</b>	<b>100%</b>

Informațiile privind drepturile acționarilor sunt publice și pot fi găsite în Prospectele publicate ale Societății, precum și în Actul Constitutiv al Societății.

#### 7.2. Conducerea Societății

MedLife este administrată în sistem unitar de către Consiliul de Administrație format din 7 membri numiți de Adunarea Generală Ordinară a Acționarilor pentru un mandat de 4 ani, cu posibilitatea de a fi realeși. Dintre cei 7 membri ai Consiliului de Administrație Medlife, 2 membri sunt membri independenți. Consiliul de Administrație este responsabil pentru conducerea MedLife, acționând în interesul societății și protejând interesele generate ale acționarilor acesteia prin asigurarea unei dezvoltări sustenabile a societății. Conform Actului Constitutiv, Consiliul de Administrație este responsabil pentru toate actele utile și necesare în vederea îndeplinirii obiectului de activitate al MedLife, inclusiv cu privire la administrarea filialelor sau a investițiilor MedLife, cu excepția atribuțiilor care sunt prin lege atribuite Adunării Generale a Acționarilor.

#### Componenta Consiliului de Administrație MedLife

La data de 31 decembrie 2019, Consiliul de Administrație este compus din următorii membri:

Nume	Data nasterii	Funcție
Mihail Marcu	30.09.1970	Membru și președinte al Consiliului de Administrație
Ana Maria Mihaescu	29.07.1955	Membru în Consiliul de Administrație – membru independent
Ion Nicolae Scorei	22.12.1974	Membru în Consiliul de Administrație
Dimitrie Pelinescu-Onciul	11.08.1947	Membru în Consiliul de Administrație
Dorin Preda	03.04.1976	Membru în Consiliul de Administrație
Marius-Leonard Gherghina	21.02.1964	Membru în Consiliul de Administrație – membru independent
Nicolae Marcu	26.10.1968	Membru în Consiliul de Administrație

#### **Mihail Marcu (1970) - Membru si Presedinte al Consiliului de Administratie, Director General**

Mihail Marcu este președintele Consiliului de Administrație al MedLife din august 2006 și Director General al MedLife din decembrie 2016. Mihail Marcu este absolvent al Universității din București, Facultatea de Matematică și Informatică (1995) și o serie de studii post-universitare și cursuri de specializare oferite de Institutul Bancar Român, the Open University, DC Gardner training sau Codecs, atât în România cât și în străinătate. Anterior deținerii funcției de membru în Consiliul de Administrație al MedLife, între ianuarie 2004 și august 2006 Mihail Marcu a fost Director General al MedLife, iar anterior a deținut funcția de vice-președinte al RoBank S.A. (în prezent, OTP Bank Romania S.A.), fiind autorizat în această calitate de către Banca Națională a României. Anterior, Mihail a ocupat diverse funcții în Credit Bank Romania S.A., respectiv RoBank S.A., inclusiv inspector de credite, șef de serviciu de credite, directorul departamentului de credite și director al departamentului corporativ.

#### **Ana Maria Mihăescu (1955) - Membru Independent al Consiliului de Administratie**

Ana Maria Mihăescu este membru al Consiliului de Administrație al MedLife din septembrie 2017. În ultimii 20 ani, Ana Maria Mihăescu a condus misiunea Corporației Financiare Internaționale din România, divizie a Băncii Mondiale și cel mai mare finanțator al sectorului privat în țările emergente. În perioada 2011 - 2016, Ana Maria Mihăescu a avut rol decizional în ceea ce privește proiectele IFC din mai multe țări europene, inclusiv România. Anterior a ocupat funcții de top management în sectorul bancar. Începând din anul 2016, face parte din Consiliul de Supraveghere Raiffeisen Bank ocupând funcția de membru independent, pentru un mandat de 4 ani.

#### **Ion Nicolae Scorei (1974) - Membru al Consiliului de Administratie**

Ion Nicolae Scorei este membru al Consiliului de Administrație al MedLife din anul 2006. Este absolvent al Universității Româno-Americane, Facultatea de Drept (1998). Ion Nicolae Scorei este avocat, membru al Baroului București și coordonator în cadrul societății civile profesionale Scorei și Asociații.

#### **Dimitrie Pelinescu-Onciul (1947) - Membru al Consiliului de Administratie**

Dimitrie Pelinescu-Onciul este membru al Consiliului de Administrație al MedLife din anul 2008. Este absolvent al Universității de Medicină și Farmacie Carol Davila din București, Facultatea de Medicină (1972), specializându-se în obstetrică și ginecologie (rezidențiat 1978-1981) și Doctor în Științe Medicale din 1994. Dimitrie Pelinescu-Onciul este membru în 11 societăți științifice din România și în 7 societăți științifice din străinătate, ocupând între altele funcția de președinte al Asociației Române de Medicină Perinatală (2006-2008). Anterior alăturării echipei MedLife în 2004, Dimitrie Pelinescu-Onciul și-a desfășurat activitatea în cadrul Spitalului Clinic Filantropia, București (1994-2004), Spitalului Clinic Titan, București (1986-1991), Spitalului Clinic Brâncovenesc (1978-1981) și spitalului rural Sinești, județul Vâlcea (1972-1978), ocupând pe rând funcția de medic primar de obstetrică-ginecologie, șef de clinică sau director de spital.

#### **Dorin Preda (1976) - Membru al Consiliului de Administratie; Director Finante si Trezorerie**

Dorin Preda este membru al Consiliului de Administrație al MedLife din anul 2008. Este absolvent al Academiei de Studii Economice din București, Facultatea de Finanțe, Asigurări, Bănci și Burse de Valori (1998). Anterior alăturării echipei MedLife, Dorin Preda a deținut funcția de Director Executiv (CEO) în cadrul Asilife Insurance Broker S.R.L. (2007-2008), director de sucursală în cadrul HVB –Țiriac Bank S.A. (2006-2007), HVB Bank S.A. (2005-2006), al Băncii Comerciale Ion Țiriac (2004-2005) și al Băncii Comerciale RoBank S.A. (2003-2004). De asemenea, a deținut funcția de director al Departamentului de Împrumuturi și Marketing în cadrul Băncii Comerciale RoBank S.A. (2001-2002), analist de credite în cadrul aceleiași bănci (2000-2001) și director al Departamentului de Împrumuturi în cadrul Băncii Dacia Felix S.A. (1999-2000).

### **Leonard Gherghina (1964) – Membru Independent al Consiliului de Administratie**

Leonard Gherghina este membru al Consiliului de Administrație al MedLife din anul 2009. Este absolvent al Universității Politehnice din București, Facultatea de Inginerie Aerospațială (1988), al unui program de Masterat în Administrarea Afacerilor (MBA) în cadrul Universității McGill din Montreal, Canada, și al programelor International Directors Programme și Managing Partnerships and Strategic Alliances din cadrul INSEAD, Fontainebleau, Franța. De asemenea, Leonard Gherghina este absolvent al cursului Changing Minds, Behaviors and Decisions din cadrul Universității London School of Economics din Marea Britanie. Înainte să se alăture echipei MedLife, Leonard a deținut funcția de partener pentru Europa Centrală în cadrul Value4Capital Eastern Europe Holding V Limited (2006-2012), partener pentru Europa Centrală în cadrul Baring Private Equity Partners (1998-2006) și senior investment officer în cadrul Romanian-American Enterprise Fund (1995-1998).

### **Nicolae Marcu (1968) – Membru al Consiliului de Administratie, Director Sanatate si Operatiuni**

Nicolae Marcu este membru al Consiliului de Administrație al MedLife și Director Sanatate și Operatiuni al MedLife din decembrie 2016. Nicolae Marcu este absolvent al Universității de Medicină și Farmacie Carol Davila din București, Facultatea de Medicină (1996), iar din 2000 este doctorand în psihiatrie. Nicolae Marcu a absolvit o serie de studii post-universitare în domeniul psihiatriei din țară și din străinătate. Anterior deținerii funcției de membru în Consiliul de Administrație al MedLife, Nicolae Marcu a fost Director General al MedLife între august 2006 și decembrie 2016, iar înainte să se alăture echipei MedLife, Nicolae Marcu a fost medic specialist în psihiatrie, în cadrul Spitalului Clinic de Psihiatrie "Dr. Al Obregia".

### **Directori Executivi**

Comitetul executiv este condus de dl. Mihail Marcu, membru al Consiliului de Administrație și Director General, de dl. Nicolae Marcu, membru al Consiliului de Administrație și Director de Sănătate și Operațiuni și de dl. Dorin Preda, membru al Consiliului de Administrație și responsabil de Finanțe și Trezorerie. Sub îndrumarea managerilor cheie menționați mai sus se află un grup de manageri executivi, mulți dintre aceștia având o experiență solidă în cadrul Grupului, care gestionează funcțiile, liniile de afaceri și unitățile centrale. Acești profesioniști au un grad semnificativ de independență și libertate în implementarea bugetelor stabilite pentru unități și liniile de afaceri. Componenta comitetului executiv este prezentată mai jos:

<b>Nume</b>	<b>Funcție</b>
Mihail Marcu	Director General (CEO)
Nicolae Marcu	Director de Sanatate si Operatiuni
Dorin Preda	Director Finantare si Trezorerie
Adrian Lungu	Director Financiar (CFO)
Radu Petrescu	Director de Resurse Umane
Geanina Durigu	Director Vânzări Retail / Divizia de Laboratoare
Mariana Brates	Director Aprovizionare
Larisa Chiriac	Director Medical
Vera Firu	Director Economic și Fiscal
Mirela Dogaru	Director de Vânzări și Marketing

### **7.3. Comitetul de audit**

Comitetul de audit este format din trei membri:

<b>Nume</b>	<b>Data nasterii</b>	<b>Funcție</b>
Ana Maria Mihaescu	29.07.1955	Membru în Consiliul de Administrație
Ion Nicolae Scorei	22.12.1974	Membru în Consiliul de Administrație
Marius-Leonard Gherghina	21.02.1964	Presedinte Comitet de Audit; Membru în Consiliul de Administrație

Comitetul de audit are, în principal, următoarele atribuții:

- de a examina și revizui situațiile financiare anuale și propunerea de distribuire a profitului;
- de a efectua evaluări anuale ale sistemului de control intern;
- de a evalua eficiența sistemului de control intern și a sistemului de gestiune a riscului;
- de a monitoriza aplicarea standardelor legale și a standardelor de audit intern general acceptate;
- de a evalua conflictele de interese în tranzacțiile cu partile afiliate;
- de a analiza și revizui tranzacțiile cu partile afiliate care depășesc sau se poate aștepta să depășească 5% din activele nete ale societății în anul financiar anterior;
- de a face recomandări CA.

#### **7.4. Control Intern – functia de Audit Intern**

MedLife a implementat un sistem de control intern in cadrul Grupului. Controlul intern este o activitate de evaluare obiectiva si independenta cu scop consultativ desfasurata in vederea suplimentarii in cadrul Grupului a valorii adaugate si perfectionarii activitatii.

Controlul intern sprijina grupul sa atinga obiectivele trasate prin abordarea sistematica si disciplinata a carei tinta este aprecierea si imbunatatirea eficientei managementului riscului, a sistemelor de control si a managementului general.

Obiectivele controlului si auditului intern sunt:

- Analizarea si aprecierea acuratetei sarcinilor realizate;
- Analizarea conformitatii societatii cu procedurile interne;
- Depistarea cazurilor de lipsa de spirit economic, cazurilor de risipa, abuzuri si alte nereguli cu indicarea persoanelor/ posturilor raspunzatoare de ele;
- Prezentarea Directorului General al societatii legata de informatiile obiective din sfera acoperita de control si inaintarea de propuneri in vederea eliminarii neregulilor constatate si urmarirea realizarii lor;
- Prestarea de servicii in domeniul analizelor, aprecierilor, consultantelor pentru Consiliul de Administratie.

Controlul intern in cadrul Grupului a urmarit: conformitatea cu legislatia in vigoare; aplicarea deciziilor luate de conducerea entitatii; buna functionare a activitatii interne; utilizarea eficienta a resurselor; prevenirea si controlul riscurilor de a nu se atinge obiectivele fixate; asigurarea unei gestiuni contabile si a unei urmariri financiare a activitatilor societatii.

Controlul intern se aplica:

- anterior realizării operațiunilor, cu ocazia elaborării bugetului, ceea ce va permite, ulterior realizării operațiunilor, controlul bugetar;
- în timpul operațiunilor, cat si după finalizarea acestora, caz în care se analizeaza rentabilitatea operațiunilor și se constata existența conformității sau a eventualelor anomalii, care trebuie corectate.

#### **7.5. Comitetul de nominalizare**

Comitetul de nominalizare este format din urmatoorii membri:

1. Ana Maria Mihaescu, Administrator Independent Neexecutiv
2. Leonard Ghergina, Administrator Independent Neexecutiv
3. Radu Petrescu, membru Comitet Executiv

Comitetul de nominalizare are urmatoarele atributii:

- De a aproba o descriere a rolului si conditiilor de eligibilitate cerute pentru o anumita pozitie in CA sau in Comitetul Executiv;
- De a identifica candidati pentru pozitia de administrator, daca este cazul / de a face recomandări cu privire la propunerea de candidați pentru numirea în CA;  
Momentan Societatea nu are o politica de remunerare in vigoare. Cu toate acestea, cuantumul remuneratiei membrilor CA al Societatii, precum si membrilor Comitetului Executiv este publicat pe pagina de web a societatii si este supus aprobarii AGA Ordinare anuale. Dezvoltarea unei politici de remunerare este în prezent avută în vedere.

Astfel, urmatoarele sarcini vor fi atribuite comitetului de nominalizare:

- De a asigura o politica de remunerare corespunzatoare, compatibila cu strategia si interesele pe termen lung ale MedLife;
- De a asigura publicarea remuneratiei directe si indirecte a administratorilor si directorilor executive in raportul anual, facand distinctia intre componentele fixe si variabile ale remuneratiei.

### **8. Expuneri la risc**

#### **Riscul de capital**

Grupul își gestionează activitatea astfel încât să se asigure că-și va putea continua activitatea maximizând în același timp veniturile acționarilor prin optimizarea balanței dintre datorii și capitaluri proprii.

Structura de capital a Grupului constă în datorii, care includ împrumuturile de la banci si leasing financiar, numerarul și echivalentele de numerar, și capitalul propriu format din capitalul emis, rezerve și rezultatul

reportat.

Conducerea Grupului revizuieste structura de capital periodic. În această analiză, conducerea ia în considerare costul capitalului și riscurile asociate fiecărei clase de capital. Pe baza recomandărilor conducerii, Grupul își va echilibra structura de capital generală prin plata de dividende, noi acțiuni emise și răscumpărări de acțiuni, precum și prin emiterea de noi titluri de creanță sau răscumpărarea datoriilor existente.

### **Obiectivele managementului riscurilor financiare**

Funcția de Trezorerie a Grupului oferă servicii pentru desfășurarea activității, coordonează accesul la piețele financiare naționale și internaționale, monitorizează și gestionează riscurile financiare aferente operațiunilor Grupului prin raportările interne privind riscul, care analizează expunerile în funcție de gradul și magnitudinea riscurilor. Aceste riscuri includ riscul de piață (care include riscul valutar, riscul de rată a dobânzii și riscul de preț), riscul de credit, riscul de lichidități/ riscul fluxului de numerar.

#### **Riscul de piața**

Activitățile Grupului îl expun în primul rând riscurilor financiare de curs valutar. Nu au existat modificări în expunerea Grupului la riscurile de piață sau în modul în care își gestionează și evaluează riscul.

#### **Riscul valutar**

Grupul își desfășoară activitatea și efectuează tranzacții exprimate în diverse devize. Conducerea analizează expunerea la riscul valutar și ia măsurile ce se impun pentru a se proteja.

#### **Riscul de rată a dobânzii**

Conducerea Grupului analizează costurile financiare ce deriva din împrumuturile de la bănci și leasing financiar și ia măsurile ce se impun pentru a se proteja de riscul de rată a dobânzii.

#### **Riscul de credit**

Activele financiare, ce ar putea expune Grupul concentrării riscului de credit, constau în principal în creanțe (clienți și creanțe asimilate). Dat fiind numărul mare de clienți ai Grupului, riscul de credit este destul de limitat.

De asemenea, Grupul a dezvoltat anumite proceduri menite să evalueze clienții entități juridice anterior semnării de contracte ce au ca scop acordarea de pachete de prevenire și profilaxie medicală (PPM) și să monitorizeze capacitatea acestora de a onora plățile pe perioada derulării contractelor.

#### **Riscul de lichiditate/ riscul fluxului de numerar**

Politica Grupului este de a menține suficiente lichidități pentru achitarea obligațiilor în momentul în care acestea devin exigibile.

Responsabilitatea finală pentru managementul riscului de lichidități revine comitetului executiv, care a creat un cadru adecvat de management al riscului de lichidități pentru gestionarea cerințelor de finanțare pe termen scurt, mediu și lung și management al lichidităților.

Grupul administrează riscul de lichidități prin menținerea de rezerve, monitorizarea continuă a fluxurilor de numerar estimate și efective și reconcilierea scadențelor activelor și pasivelor financiare.

#### **Mediul fiscal**

Sistemul de impozitare din România este într-o etapă de dezvoltare continuă și este supus unor interpretări variate și unor schimbări constante, care uneori sunt retroactive. Deși impozitul efectiv datorat pentru o tranzacție poate fi minim, dobânzile de întârziere pot fi semnificative, pentru că ele pot fi calculate la valoarea tranzacției și la un procent de minimum 0,02% pe zi (dobanda) și 0,01% pe zi (penalități) în anul 2019.

În România, exercițiul fiscal rămâne deschis pentru verificare fiscală timp de 5 ani. Conducerea Societății consideră că obligațiile fiscale incluse în aceste situații financiare sunt adecvate.

#### **Prețurile de transfer**

Legislația fiscală din România include principiul „valorii de piață”, conform căruia tranzacțiile între părțile afiliate trebuie să se desfășoare la valoarea de piață. Contribuabilii locali care desfășoară tranzacții cu părți afiliate trebuie să întocmească și să pună la dispoziția autorităților fiscale din România, la cererea scrisă a acestora, dosarul de documentare a prețurilor de transfer. Neprezentarea dosarului de documentare a prețurilor de transfer sau prezentarea unui dosar incomplet poate duce la aplicarea de penalități pentru neconformitate; în plus față de conținutul dosarului de documentare a prețurilor de transfer, autoritățile fiscale pot interpreta tranzacțiile și circumstanțele diferit de interpretarea conducerii și, ca urmare, pot impune

obligații fiscale suplimentare rezultate din ajustarea prețurilor de transfer. Conducerea Grupului este încrezătoare că va putea prezenta în timp util autorităților fiscale informațiile necesare, dacă va fi nevoie. Tranzacțiile cu părțile afiliate și societățile din grup se desfășoară pe baza principiului valorii de piață.

#### **Litigii**

Grupul este implicat într-o serie de litigii ca parte a activității de exploatare. Conducerea a evaluat situația legală împreună cu consultantii din punct de vedere legal al Grupului și toate ajustările necesare au fost reflectate în situațiile financiare consolidate.

### **9. Evenimente ulterioare**

#### **Acțiuni implementate pentru prevenirea și limitarea răspândirii COVID-19**

Sistemul Medical MedLife, cel mai mare operator de servicii medicale din România, a implementat, încă din prima zi de alertă cu privire la limitarea răspândirii virusului SARS-CoV-2 (Coronavirus) în România, o serie de măsuri de prevenție și protecție a pacienților și personalului medical și auxiliar, concentrându-și atenția asupra împiedicării factorilor care ar putea să reprezinte un pericol de infectare pentru toți cei aflați în unitățile medicale.

În toate unitățile MedLife a fost implementată întocmai metodologia de supraveghere a sistemului respirator acut, iar la momentul actual, compania asigură o bună continuitate a activității medicale. Triajul epidemiologic al pacienților prin call-center și echipe medicale, circuitele speciale pentru pacienții cu patologii respiratorii acute, adaptarea intervalelor de consultații pentru sporirea siguranței pacienților (alocarea unui timp necesar dezinfectării spațiilor după interacțiunea cu fiecare pacient), crearea unor spații speciale pentru izolarea cazurilor suspecte de boli infecțioase, asigurarea echipamentelor de protecție și produselor dezinfectante, dar și dezvoltarea unor proceduri complexe de curățenie, dezinfecție și nebulizare sunt doar o parte din măsurile importante care au fost luate și pe care echipele medicale speciale le urmăresc și le gestionează corespunzător.

În ceea ce privește segmentul operațional, personalul administrativ și de suport, Sistemul Medical MedLife a implementat un Plan de Continuitate a Desfășurării Activității, siguranța angajaților fiind prioritară. Măsurile constau în împărțirea angajaților cheie în două echipe și evitarea interacțiunii fizice între aceștia, dar și desfășurarea activității la distanță, ambele asigurând o bună continuitate a activității companiei. De asemenea, toate evenimentele programate la nivel de grup în perioada următoare au fost suspendate, urmând să se revină asupra lor atunci când expunerea în spațiul public nu va mai reprezenta un risc pentru sănătatea oamenilor.

Sistemul Medical MedLife monitorizează activ situația economică din România și posibilele implicații negative asupra operațiunilor sale curente, la momentul actual, existând reduceri ale activității determinate de măsurile de distanțare socială, impuse de către autoritățile publice ca măsuri de limitare a răspândirii virusului SARS-CoV-2 (Coronavirus). În pofida diminuării activității, compania a luat toate măsurile necesare pentru a păstra o bună continuitate a activității medicale în toate clinicile și spitalele MedLife, având prioritară grija față de personalul medical și colegii din linia întâi și studiază compensarea acestor turbulențe prin scăderea pe termen scurt a costurilor de overheads.

Prioritatea Sistemului Medical MedLife rămâne sănătatea pacienților și a angajaților, respectând pe deplin deciziile autorităților locale.

Societatea a evaluat impactul pandemiei de Coronavirus asupra businessului și considera că situațiile financiare nu vor fi semnificativ afectate de acest eveniment. Cu toate că, la acest moment, nu se pot estima corect consecințele acestei pandemii, data fiind evoluția în dinamica a situației, societatea nu estimează un impact major asupra activității în viitor, pe baza informațiilor pe care managementul le deține la data acestor situații financiare.

**Administratori**







## **Declaratia persoanelor responsabile din cadrul Grupului MedLife**

Dupa cunostintele noastre, Situatiile Financiare Consolidate ale Grupului MedLife la 31 decembrie 2019, care au fost intocmite in conformitate cu standardele contabile aplicabile, ofera o imagine corecta si conforma cu realitatea activelor, obligatiilor, pozitiei financiare si contului de profit si pierdere al grupului, iar Raportul Administratorilor aferent anului 2019 ofera o imagine corecta si conforma cu realitatea principalelor evenimente care au avut loc in decursul anului financiar 2019 si a impactului acestora asupra Situatiilor Financiare Consolidate ale Grupului MedLife.



---

**Mihail Marcu,**  
Director General



---

**Vera Firu,**  
Director Economic

