

RAPORTUL AUDITORULUI INDEPENDENT

Către Acționarii,
Med Life S.A.

Raport cu privire la situațiile financiare individuale

Opinie

1. Am auditat situațiile financiare individual ale Societății Med Life S.A. („Societatea”), cu sediul social în Calea Griviței 365, București, sector 1, identificată prin codul unic de înregistrare fiscală 8422035, care cuprind situația poziției financiare la data de 31 decembrie 2019 și situația rezultatului global, situația modificărilor capitalurilor proprii și situația fluxurilor de trezorerie aferente exercițiului încheiat la această dată, precum și un sumar al politicilor contabile semnificative și notele explicative.
2. Situațiile financiare la 31 decembrie 2019 se identifică astfel:
 - Activ net / Total capitaluri proprii: 164.492.491 Lei
 - Profitul net al exercițiului financiar: 5.022.439 Lei
3. În opinia noastră, situațiile financiare anexate prezintă fidel, sub toate aspectele semnificative poziția financiară a Societății la data de 31 decembrie 2019, și performanța sa financiară și fluxurile sale de trezorerie aferente exercițiului încheiat la data respectivă, în conformitate cu Ordinul Ministrului Finanțelor publice nr. 2844/2016 pentru aprobarea Reglementarilor contabile conforme cu Standardele Internaționale de Raportare Financiară adoptate de Uniunea Europeană cu modificările ulterioare.

Baza pentru opinie

4. Am desfășurat auditul nostru în conformitate cu Standardele Internaționale de Audit („ISA”), Regulamentul UE nr. 537 al Parlamentului și al Consiliului European (în cele ce urmează „Regulamentul”) și Legea nr. 162/2017 („Legea”). Responsabilitățile noastre în baza acestor standarde sunt descrise detaliat în secțiunea „Responsabilitățile auditorului într-un audit al situațiilor financiare” din raportul nostru. Suntem independenți față de Societate, conform Codului Etic al Profesioniștilor Contabili emis de Consiliul pentru Standarde Internaționale de Etică pentru Contabili (codul IESBA), conform cerințelor etice care sunt relevante pentru auditul situațiilor financiare în România, inclusiv Regulamentul și Legea, și ne-am îndeplinit responsabilitățile etice conform acestor cerințe și conform Codului IESBA. Credem că probele de audit pe care le-am obținut sunt suficiente și adecvate pentru a furniza o bază pentru opinia noastră.

Aspectele cheie de audit

5. Aspectele cheie de audit sunt acele aspecte care, în baza raționamentului nostru profesional, au avut cea mai mare importanță pentru auditul situațiilor financiare din perioada curentă. Aceste aspecte au fost abordate în contextul auditului situațiilor financiare în ansamblu și în formarea opiniei noastre asupra acestora și nu oferim o opinie separată cu privire la aceste aspecte.

ASPECTUL CHEIE DE AUDIT	Abordarea auditului cu privire la aspectul cheie de audit
Evaluarea investițiilor	
<p>Participațiile în alte societăți reprezintă 32% din activele totale ale Societății.</p> <p>Conducerea efectuează teste de depreciere anual sau ori de câte ori există indicii de depreciere, pentru a evalua recuperabilitatea valorii contabile pentru fiecare investiție. Aceste teste sunt efectuate folosind modele bazate pe fluxurile de trezorerie.</p> <p>Potrivit notei 4, există anumite raționamente esențiale pentru stabilirea datelor introduse în aceste modele, care includ:</p> <ul style="list-style-type: none"> >> creșterea veniturilor a >> marjele operaționale și >> ratele de actualizare aplicate fluxurilor de trezorerie viitoare estimate. <p>Astfel, testul de depreciere în legătură cu aceste active este considerat un aspect cheie de audit.</p> <p>Conducerea a contractat specialiști pentru a oferi asistență în stabilirea ratelor de actualizare pentru unitățile generatoare de numerar semnificative la care se referă costul investiției.</p>	<p>Testele privind deprecierea costului investițiilor s-au axat pe principalele ipoteze folosite de conducere.</p> <p>Procedurile noastre de audit au inclus:</p> <ul style="list-style-type: none"> >> implicarea specialiștilor noștri interni pentru a oferi asistență în: <ul style="list-style-type: none"> -- a evalua dacă modelul folosit de conducere pentru calculul valorii de utilizare a fiecărei unități generatoare de numerar respectă cerințele IAS 36 Deprecierea activelor. -- a evalua caracterul adecvat al ipotezelor folosite în calcularea și recalcularea ratelor de actualizare. >> evaluarea fluxurilor de trezorerie viitoare estimate folosite în modele pentru a stabili dacă sunt rezonabile și dacă sunt justificabile având în vedere climatul economic actual și performanța estimată în viitor a unității generatoare de numerar. >> efectuarea de analize de sensibilitate pentru ipotezele cheie. >> compararea fluxurilor de trezorerie estimate, inclusiv ipotezele legate de ratele de creștere a veniturilor și marjele operaționale, cu performanța istorică pentru a evalua caracterul rezonabil al estimărilor conducerii.

Alte informații – Raportul administratorilor

6. Administratorii sunt responsabili pentru întocmirea și prezentarea altor informații. Acele alte informații cuprind Raportul administratorilor, care include și declarația nefinanciară, dar nu cuprind situațiile financiare și raportul auditorului cu privire la acestea.

Opinia noastră cu privire la situațiile financiare nu acoperă și aceste alte informații și cu excepția cazului în care se menționează explicit în raportul nostru, nu exprimăm nici un fel de concluzie de asigurare cu privire la acestea.

În legătură cu auditul situațiilor financiare pentru exercițiul financiar încheiat la 31 decembrie 2019, responsabilitatea noastră este să citim acele alte informații și, în acest demers, să apreciem dacă acele alte informații sunt semnificativ inconsecvente cu situațiile financiare, sau cu cunoștințele pe care noi le-am obținut în timpul auditului, sau dacă ele par a fi denaturate semnificativ.

În ceea ce privește Raportul administratorilor, am citit și raportăm dacă acesta a fost întocmit, în toate aspectele semnificative, în conformitate cu Ordinul Ministrului Finanțelor publice nr. 2844/2016, cu modificările ulterioare, pentru aprobarea Reglementarilor contabile conforme cu Standardele Internaționale de Raportare Financiară adoptate de Uniunea Europeană cu modificările ulterioare.

În baza exclusiv a activităților care trebuie desfășurate în cursul auditului situațiilor financiare, în opinia noastră:

- a) Informațiile prezentate în Raportul administratorilor pentru exercițiul financiar pentru care au fost întocmite situațiile financiare sunt în concordanță, în toate aspectele semnificative, cu situațiile financiare;
- b) Raportul Administratorilor, a fost întocmit, în toate aspectele semnificative, în conformitate cu Ordinul Ministrului Finanțelor publice nr. 2844/2016, cu modificările ulterioare, pentru aprobarea Reglementărilor contabile conforme cu Standardele Internaționale de Raportare Financiară adoptate de Uniunea Europeană cu modificările ulterioare.

În plus, în baza cunoștințelor și înțelegerii noastre cu privire la Societate și la mediul acesteia, dobândite în cursul auditului situațiilor financiare pentru exercițiul financiar încheiat la data de 31 decembrie 2019, ni se cere să raportăm dacă am identificat denaturări semnificative în Raportul administratorilor. Nu avem nimic de raportat cu privire la acest aspect.

Responsabilitățile conducerii și ale persoanelor responsabile cu guvernanta pentru situațiile financiare

7. Conducerea este responsabilă pentru întocmirea și prezentarea fidelă a situațiilor financiare în conformitate cu Ordinul Ministrului Finanțelor publice nr. 2844/2016 pentru aprobarea Reglementărilor contabile conforme cu Standardele Internaționale de Raportare Financiară adoptate de Uniunea Europeană cu modificările ulterioare și pentru acel control intern pe care conducerea îl consideră necesar pentru a permite întocmirea de situații financiare lipsite de denaturări semnificative, cauzate fie de fraudă, fie de eroare.
8. În întocmirea situațiilor financiare, conducerea este responsabilă pentru aprecierea capacității Societății de a-și continua activitatea, prezentând, dacă este cazul, aspectele referitoare la continuitatea activității și utilizând contabilitatea pe baza continuității activității, cu excepția cazului în care conducerea fie intenționează să lichideze Societatea sau să oprească operațiunile, fie nu are nicio altă alternativă realistă în afara acestora.
9. Persoanele responsabile cu guvernanta sunt responsabile pentru supravegherea procesului de raportare financiară al Societății.

Responsabilitățile auditorului într-un audit al situațiilor financiare

10. Obiectivele noastre constau în obținerea unei asigurări rezonabile privind măsura în care situațiile financiare, în ansamblu, sunt lipsite de denaturări semnificative, cauzate fie de fraudă, fie de eroare, precum și în emiterea unui raport al auditorului care include opinia noastră. Asigurarea rezonabilă reprezintă un nivel ridicat de asigurare, dar nu este o garanție a faptului că un audit desfășurat în conformitate cu Standardele Internaționale de Audit va detecta întotdeauna o denaturare semnificativă, dacă aceasta există. Denaturările pot fi cauzate fie de fraudă, fie de eroare și sunt considerate semnificative dacă se poate preconiza, în mod rezonabil, că acestea, individual sau cumulat, vor influența deciziile economice ale utilizatorilor, luate în baza acestor situații financiare.
11. Ca parte a unui audit în conformitate cu Standardele Internaționale de Audit, exercităm raționamentul profesional și menținem scepticismul profesional pe parcursul auditului. De asemenea:
 - Identificăm și evaluăm riscurile de denaturare semnificativă a situațiilor financiare, cauzată fie de fraudă, fie de eroare, proiectăm și executăm proceduri de audit ca răspuns la respectivele riscuri și obținem probe de audit suficiente și adecvate pentru a furniza o bază pentru opinia noastră. Riscul de nedetectare a unei denaturări semnificative cauzate de fraudă este mai ridicat decât cel de nedetectare a unei denaturări semnificative cauzate de eroare, deoarece fraudă poate presupune înțelegeri secrete, fals, omisiuni intenționate, declarații false și evitarea controlului intern.

- Înțelegem controlul intern relevant pentru audit, în vederea proiectării de proceduri de audit adecvate circumstanțelor, dar fără a avea scopul de a exprima o opinie asupra eficacității controlului intern al Societății.
 - Evaluăm gradul de adecvare a politicilor contabile utilizate și caracterul rezonabil al estimărilor contabile și al prezentărilor aferente de informații realizate de către conducere.
 - Formulăm o concluzie cu privire la gradul de adecvare a utilizării de către conducere a contabilității pe baza continuității activității și determinăm, pe baza probelor de audit obținute, dacă există o incertitudine semnificativă cu privire la evenimente sau condiții care ar putea genera îndoieli semnificative privind capacitatea Societății de a-și continua activitatea. În cazul în care concluzionăm că există o incertitudine semnificativă, trebuie să atragem atenția în raportul auditorului asupra prezentărilor aferente din situațiile financiare sau, în cazul în care aceste prezentări sunt neadecvate, să ne modificăm opinia. Concluziile noastre se bazează pe probele de audit obținute până la data raportului auditorului. Cu toate acestea, evenimente sau condiții viitoare pot determina Societatea să nu își mai desfășoare activitatea în baza principiului continuității activității.
 - Evaluăm prezentarea, structura și conținutul general al situațiilor financiare, inclusiv al prezentărilor de informații, și măsura în care situațiile financiare reflectă tranzacțiile și evenimentele de bază într-o manieră care realizează prezentarea fidelă.
12. Comunicăm persoanelor responsabile cu guvernanta, printre alte aspecte, aria planificată și programarea în timp a auditului, precum și principalele constatări ale auditului, inclusiv orice deficiențe semnificative ale controlului intern, pe care le identificăm pe parcursul auditului.
13. De asemenea, furnizăm persoanelor responsabile cu guvernanta o declarație că am respectat cerințele etice relevante privind independența și că le-am comunicat toate relațiile și alte aspecte despre care s-ar putea presupune, în mod rezonabil, că ne afectează independența și, acolo unde este cazul, măsurile de protecție aferente.
14. Dintre aspectele comunicate cu persoanele responsabile cu guvernanta, stabilim care sunt aspectele cele mai importante pentru auditul situațiilor financiare din perioada curentă și care reprezintă, prin urmare, aspecte cheie de audit. Descriem aceste aspecte în raportul auditorului, cu excepția cazului în care legile sau reglementările interzic prezentarea publică a aspectului sau a cazului în care, în circumstanțe extrem de rare, determinăm că un aspect nu ar trebui comunicat în raportul nostru deoarece se preconizează în mod rezonabil ca beneficiile interesului public să fie depășite de consecințele negative ale acestei comunicări.

Raport cu privire la alte dispoziții legale și de reglementare

15. Am fost numiți de Adunarea Generală a Acționarilor la data de 22 aprilie 2019 să audităm situațiile financiare ale Med Life S.A. pentru exercițiul financiar încheiat la 31 decembrie 2019. Durata totală neîntreruptă a angajamentului nostru este de 1 an, acoperind exercițiul financiar încheiat la 31 decembrie 2019.

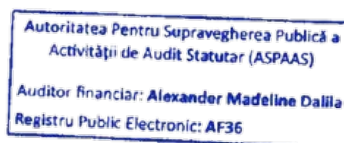
Confirmăm că:

- Opinia noastră de audit este în concordanță cu raportul suplimentar prezentat Comitetului de Audit al Societății, pe care l-am emis în aceeași dată în care am emis și acest raport. De asemenea, în desfășurarea auditului nostru, ne-am păstrat independența față de entitatea auditată.
- Nu au fost furnizate serviciile non audit interzise, menționate la articolul 5 alineatul (1) din Regulamentul UE nr. 537/2014.

Partenerul de misiune al auditului pentru care s-a întocmit acest raport al auditorului independent este Madeline Alexander.

Madeline Alexander, Partener Audit

Înregistrată în Registrul public electronic al auditorilor financiari și firmelor de audit cu numărul AF 36

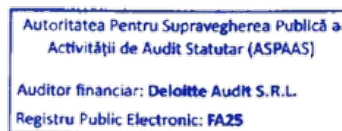


În numele:

DELOITTE AUDIT S.R.L.

Înregistrată în Registrul public electronic al auditorilor financiari și firmelor de audit cu numărul FA 25

Clădirea The Mark, Calea Griviței nr. 84-98 și 100-102,
etajul 8 și etajul 9, Sector 1
București, România
23 martie 2020



MED LIFE S.A.

**SITUAȚII FINANCIARE INDIVIDUALE
PENTRU ANUL ÎNCHEIAT 31 DECEMBRIE 2019**

**ÎNTOCMITE ÎN CONFORMITATE CU
STANDARDELE INTERNAȚIONALE DE RAPORTARE FINANCIARĂ
ADOPTATE DE UNIUNEA EUROPEANĂ
(„IFRS”)**

(Împreună cu raportul auditorului independent și raportul administratorilor)


CONTENTS:**PAGE:**


SITUAȚIA INDIVIDUALĂ A POZITIEI FINANCIARE	2
SITUAȚIA INDIVIDUALĂ A REZULTATULUI GLOBAL	3
SITUAȚIA INDIVIDUALĂ A FLUXURILOR DE TREZORERIE	4
SITUAȚIA INDIVIDUALĂ A MISCĂRILOR ÎN CAPITALUL PROPRIU	5 - 6
NOTE LA SITUAȚIILE FINANCIARE INDIVIDUALE	7 – 41
RAPORTUL ADMINISTRATORILOR	1 – 19

MED LIFE S.A.
SITUAȚIA INDIVIDUALĂ A POZIȚIEI FINANCIARE
LA 31 DECEMBRIE 2019
(toate sumele sunt exprimate în "RON", dacă nu este specificat altfel)

	Nota	December 31, 2019	Decembrie 31, 2018
ACTIVE			
ACTIVE IMOBILIZATE			
Imobilizari necorporale	5	11.739.823	7.701.244
Imobilizari corporale	5	203.527.953	183.020.161
Drept de folosinta	3,31	59.318.528	-
Alte active financiare	4	233.023.412	147.899.593
TOTAL ACTIVE IMOBILIZATE		507.609.716	338.620.998
ACTIVE CIRCULANTE			
Stocuri	6	6.887.412	6.533.910
Creante	7	57.944.885	47.146.208
Creante de la societatile din grup	21	84.409.169	74.915.161
Alte active		13.782.629	3.944.995
Numerar si echivalente de numerar	8	12.854.754	21.758.563
		175.878.849	154.298.837
CHELTUIELI IN AVANS	9	2.793.639	2.204.277
TOTAL ACTIVE CIRCULANTE		178.672.488	156.503.114
TOTAL ACTIVE		686.282.204	495.124.112
CAPITALURI SI DATORII			
DATORII CURENTE			
Datorii comerciale	10	95.879.220	75.848.191
Descoperire de cont		9.558.600	9.327.799
Portiunea curenta a datoriei din leasing financiar	12	26.879.902	2.252.331
Portiunea curenta a datoriilor pe termen lung	13	16.434.233	14.669.616
Datorii catre societatile din grup	21	1.707.947	2.754.866
Datorii cu impozitul pe profit curent		395.661	312.992
Provizioane		524.431	-
Alte datorii	11	33.924.206	6.388.289
TOTAL DATORII CURENTE		185.304.200	111.554.084
DATORII PE TERMEN LUNG			
Datorii din leasing financiar	12	52.532.728	15.161.217
Alte datorii pe termen lung		6.650.000	-
Datorii pe termen lung	13	265.437.273	205.624.681
TOTAL DATORII PE TERMEN LUNG		324.620.001	220.785.898
Datorii cu impozitul amanat	22	11.865.511	10.785.523
TOTAL DATORII		521.789.713	343.125.505
CAPITALURI			
Capital emis	14	81.495.470	81.495.470
Actiuni proprii		(2.699.804)	(6.056.105)
Rezerve	15	76.661.823	73.097.247
Rezultat reportat		9.035.002	3.461.995
TOTAL CAPITALURI		164.492.491	151.998.607
TOTAL CAPITALURI SI DATORII		686.282.204	495.124.112

Situațiile financiare au fost avizate de Consiliul de Administrație pentru a fi emise la 23 martie 2020 și semnate de:


Mihail Marcu,
 Administrator



Vera Firu,
 Director Economic

MED LIFE S.A.
SITUAȚIA INDIVIDUALĂ A REZULTATULUI GLOBAL
PENTRU ANUL ÎNCHEIAT LA 31 DECEMBRIE 2019
(toate sumele sunt exprimate în "RON", dacă nu este specificat altfel)

	Nota	Perioada încheiată la 31 Decembrie	
		2019	2018
CIFRA DE AFACERI	16	456.165.019	419.850.605
Alte venituri operationale	17	4.348.742	2.479.012
VENITURI OPERATIONALE		460.513.761	422.329.617
CHELTUIELI OPERATIONALE	18	(439.150.017)	(406.246.137)
PROFIT OPERATIONAL		21.363.744	16.083.480
Costul finantării		(11.027.079)	(11.238.160)
Alte (cheltuieli)/venituri financiare		(3.507.721)	1.238.211
REZULTAT FINANCIAR	20	(14.534.800)	(9.999.949)
REZULTAT ÎNAINTE DE IMPOZITARE		6.828.944	6.083.531
Cheltuiala cu impozitul pe profit	22	(1.806.505)	(1.973.092)
REZULTAT NET		5.022.439	4.110.439
ALTE ELEMENTE ALE REZULTATULUI GLOBAL CARE NU VOR FI RECLASIFICATE IN CONTUL DE PROFIT SAU PIERDERE			
Câștig/pierdere rezultat/a din reevaluarea acțiunilor proprii		655.437	-
Impozit amânat pentru alte elemente ale rezultatului global	22	(104.870)	-
TOTAL ALTE ELEMENTE DE REZULTAT GLOBAL		550.567	-
TOTAL REZULTAT GLOBAL		5.573.007	4.110.439

Situațiile financiare au fost avizate de Consiliul de Administrație pentru a fi emise la 23 martie 2020 și semnate de:


Mihail Marcu,
Administrator



Vera Firu,
Director Economic

MED LIFE S.A.
SITUAȚIA INDIVIDUALĂ A FLUXURILOR DE TREZORERIE
PENTRU ANUL ÎNCHEIAT LA 31 DECEMBRIE 2019
(toate sumele sunt exprimate în "RON", dacă nu este specificat altfel)

		12 luni încheiate la 31	
		Decembrie,	
	Nota	2019	2018
Profit înainte de impozitare		6.828.944	6.083.531
Ajustări pentru:			
Amortizare	5, 18	45.914.443	29.102.249
Cheltuiala cu dobanda	20	11.027.079	11.238.160
Ajustări de valoare pentru creanțe și pierderi din creanțe	7	(1.524.207)	-
Ajustări de valoare ale activelor curente		524.431	-
Alte venituri nemonetare	17	(3.042.137)	(2.240.604)
Diferențe de curs rezultate din reevaluarea soldurilor în valută		5.691.210	662.274
Venituri din dobanzi	20	(2.183.488)	(1.900.485)
Fluxuri de trezorerie din exploatare înainte de modificările în capitalul circulant		63.236.275	42.945.125
Descreșteri/(Creșteri) ale soldurilor de creanțe		(15.803.731)	(13.557.819)
Descreșteri/(Creșteri) ale soldurilor de stocuri		(353.502)	134.112
Descreșteri/(Creșteri) de cheltuieli în avans		(589.362)	355.174
Creșteri/(Descreșteri) în datorii		23.010.291	7.593.132
Fluxuri de trezorerie din exploatare din modificările în capitalul circulant		6.263.696	(5.475.401)
Numerar generat din exploatare		69.499.971	37.469.724
Impozit pe profit platit		(748.718)	(1.997.404)
Dobanzi primite		2.183.489	1.900.485
Dobanzi plătite		(9.436.063)	(11.804.040)
Numerar net generat din activități de exploatare		61.498.680	25.568.765
Achiziții de părți sociale/acțiuni ale altor societăți	4	(53.295.424)	(15.084.370)
Achiziții de imobilizări necorporale	5	(6.263.964)	(1.575.793)
Achiziții de imobilizări corporale	5	(31.226.847)	(24.702.025)
Imprumuturi acordate	21	(9.494.008)	(43.474.443)
Numerar net folosit în activitatea de investiții		(100.280.243)	(84.836.631)
Fluxuri de trezorerie din activitatea de finanțare			
Contribuție capital social		-	-
Rambursări de împrumuturi		(8.005.257)	(20.225.319)
Plăți pentru leasing financiar		(1.648.793)	(2.239.072)
Plăți pentru leasing financiar - IFRS 16		(20.852.596)	-
Creștere de împrumuturi		63.687.433	39.640.225
Plăți pentru achiziția de acțiuni proprii		(2.256.114)	(6.056.105)
Descreștere de împrumuturi acordate societăților din grup	21	(1.046.919)	(100.831)
Numerar net generat din activitatea de finanțare		29.877.754	11.018.898
Descreșterea netă de numerar și echivalent de numerar		(8.903.809)	(48.248.968)
Numerar și echivalente de numerar la începutul anului	8	21.758.563	70.007.531
Numerar și echivalente de numerar la sfârșitul anului	8	12.854.754	21.758.563

Situațiile financiare au fost avizate de Consiliul de Administrație pentru a fi emise la 23 martie 2020 și semnate de:

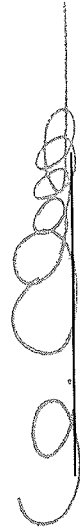

Mihail Marcu,
 Administrator



Vera Firu,
 Director Economic

MED LIFE S.A.
SITUAȚIA INDIVIDUALĂ A MODIFICĂRILOR ÎN CAPITALURILE PROPRII
PENTRU ANUL ÎNCHEIAT LA 31 DECEMBRIE 2019
 (toate sumele sunt exprimate în "RON", dacă nu este specificat altfel)

	<u>Capital social</u>		Platit, inregistrat	Platit, înregistra t după finalul anului	Acțiuni proprii	Prime de emisiune	Rezerve legale și alte rezerve	Rezerva din reevaluare	Rezultat reportat	Total capitaluri
Sold la 1 ianuarie 2019	5.023.000	513.271	(6.056.105)	75.959.199	10.072.949	63.024.298	3.461.995	151.998.607		
Contributie de capital social	-	-	-	-	-	-	-	-	-	-
Achiziții de acțiuni proprii	-	-	4.011.738	-	-	-	-	-	-	4.011.738
Creștere din reevaluarea acțiunilor proprii	-	-	(655.437)	-	-	-	-	-	-	(655.437)
Alte rezerve, inclusiv rezerva din reevaluare	-	-	-	-	-	-	3.564.576	-	-	3.564.576
Total rezultat global	-	-	-	-	-	-	5.573.007	5.573.007	5.573.007	5.573.007
Profit/pierdere din reevaluare	-	-	-	-	-	-	-	-	-	-
Impozit amanat	-	-	-	-	-	-	-	-	-	-
Profitul anului curent	-	-	-	-	-	-	-	5.573.007	5.573.007	5.573.007
Sold la 31 decembrie 2019	5.023.000	513.271	(2.699.804)	75.959.199	10.072.949	66.588.874	9.035.002	164.492.491		

Situațiile financiare au fost avizate de Consiliul de Administrație pentru a fi emise la 23 martie 2020 și semnate de:


Mihail Marcu,
 Administrator


Vera Fîru,
 Director Economic

Notele atașate fac parte integrantă din aceste situații financiare individuale.

MED LIFE S.A.
SITUAȚIA INDIVIDUALĂ A MODIFICĂRILOR ÎN CAPITALURILE PROPRII
PENTRU ANUL ÎNCHEIAT LA 31 DECEMBRIE 2019
 (toate sumele sunt exprimate în "RON", dacă nu este specificat altfel)

	Capital social		Platit, inregistrat dupa finalul anului	Actiuni proprii	Prime de emisiune si alte rezerve	Rezerva din reevaluare	Rezultat reportat	Total capitaluri
	Platit, inregistrat	Platit, inregistrat						
Sold la 1 ianuarie 2018	5.023.000	513.271	-	75.959.199	9.684.470	63.024.298	(295.965)	153.944.273
Contributie de capital social	-	-	-	-	-	-	-	-
Achizitia de actiuni proprii	-	-	(6.056.105)	-	-	-	-	(6.056.105)
Recunoasterea rezervelor	-	-	-	-	388.479	-	(388.479)	-
Total rezultat global	-	-	-	-	-	-	4.110.439	4.110.439
Profit/pierdere din reevaluare	-	-	-	-	-	-	-	-
Impozit amanat pentru alte elemente ale rezultatului global	-	-	-	-	-	-	-	-
Profitul anului curent	-	-	-	-	-	-	4.110.439	4.110.439
Sold la 31 decembrie 2018	5.023.000	513.271	(6.056.105)	75.959.199	10.072.949	63.024.298	3.461.995	151.988.607

Situațiile financiare au fost avizate de Consiliul de Administrație pentru a fi emise la 23 martie 2020 și semnate de:



Mihail Marcu,
Administrator



Vera Firu,
Director Economic

MED LIFE S.A.
NOTE LA SITUAȚIILE FINANCIARE INDIVIDUALE
PENTRU ANUL ÎNCHEIAT LA 31 DECEMBRIE 2019
(toate sumele sunt exprimate în "RON", dacă nu este specificat altfel)

1. DESCRIEREA ACTIVITATII

Med Life S.A. ("Med Life" sau "Societatea") este o societate pe acțiuni fondată în anul 1996, în conformitate cu legislația din România. Activitatea Societății constă în prestarea de servicii medicale printr-o serie de centre medicale localizate în București, Brașov, Cluj, Braila, Timisoara, Iasi, Galați și Constanța. Med Life este unul dintre cei mai mari prestatori de servicii medicale din România, deținând o cota semnificativă de piață la nivel național. Med Life are sediul social în București. Calea Griviței nr 365.

Detalii privind participatiile deținute de Med Life S.A. la 31 decembrie 2019 și 1 ianuarie 2019 sunt prezentate mai jos:

	Numele subsidiarei	Activitatea principală	Locul de funcționare	31 decembrie 2019	1 ianuarie 2019
1	Policlinica de Diagnostic Rapid SA	Servicii medicale	Brașov, România	83.01%	80.01%
2	Medapt SRL (indirect)	Servicii medicale	Brașov, România	83.01%	80.01%
3	Histo SRL (indirect)	Servicii medicale	Brașov, România	49.81%	48.01%
4	Policlinica de Diagnostic Rapid Medis SRL (indirect)	Servicii medicale	Sfântu Gheorghe, România	66.41%	64.01%
5	Bahtco Invest SA	Dezvoltare (promovare) imobiliară	București, România	100%	100%
6	Med Life Occupational SRL	Servicii medicale	București, România	100%	100%
7	Pharmalife-Med SRL	Comert cu amanuntul al produselor farmaceutice, în magazine specializate	București, România	100%	100%
8	Med Life Broker de Asigurare și Reasigurare SRL	Broker de asigurare	București, România	99%	99%
9	Accipiens SA	Activități de închiriere	București, România	61%	58%
10	Genesys Medical Clinic SRL (indirect)	Servicii medicale	București, România	61%	58%
11	Bactro SRL (indirect)	Servicii medicale	Deva, România	61%	58%
12	Transilvania Imagistica SA (indirect)	Servicii medicale	Oradea, România	61%	58%
13	Biofarm Farmec SRL (indirect)	Comert cu amanuntul al produselor farmaceutice, în magazine specializate	București, România	100%	58%
14	RUR Medical SA	Servicii medicale	București, România	100%	100%
15	Biotest Med SRL	Servicii medicale	București, România	100%	100%
16	Vital Test SRL	Servicii medicale	București, România	100%	100%
17	Centrul Medical Sama SA	Servicii medicale	Craiova, România	90%	55%
18	Ultratest SA (directly and indirectly)	Servicii medicale	Craiova, România	76%	55%
19	Diamed Center SRL	Servicii medicale	București, România	100%	100%
20	Prima Medical SRL	Servicii medicale	Craiova, România	100%	100%
21	Stem Cells Bank SA	Servicii medicale	Timisoara, România	100%	100%
22	Dent Estet Clinic SA	Servicii medicale stomatologice	București, România	60%	60%
23	Green Dental Clinic SRL (indirect)	Servicii medicale stomatologice	București, România	31%	31%
24	Dentist 4 Kids SRL (indirect)	Servicii medicale stomatologice	București, România	31%	31%
25	Dent A Porter SRL (indirect)	Servicii medicale stomatologice	București, România	31%	31%
26	Dentestet Kids SRL (indirect)	Servicii medicale stomatologice	București, România	32%	32%
27	Aspen Laborator Dentar SRL (indirect)	Servicii medicale stomatologice	București, România	45%	45%
28	Centrul Medical Panduri SA	Servicii medicale	București, România	90%	90%
29	Almina Trading SA	Servicii medicale	Targoviste, România	80%	80%
30	Anima Specialty Medical Services SRL	Servicii medicale	București, România	100%	100%
31	Anima Promovare și Vânzări SRL (indirect)	Servicii medicale	București, România	100%	100%
32	Valdi Medica SA	Servicii medicale	Cluj, România	55%	55%
33	Clinica Polissano SRL	Servicii medicale	Sibiu, România	100%	100%

MED LIFE S.A.
NOTE LA SITUAȚIILE FINANCIARE INDIVIDUALE
PENTRU ANUL ÎNCHEIAT LA 31 DECEMBRIE 2019
(toate sumele sunt exprimate în "RON", dacă nu este specificat altfel)

34	Solomed Clinic SA	Servicii medicale	Pitesti, Romania	80%	80%
35	Solomed Plus SRL (indirect)	Servicii medicale	Pitesti, Romania	80%	80%
36	Ghencea Medical Center SA	Servicii medicale	Bucuresti, Romania	90%	90%
37	Sfatul medicului SRL	Platforma medicala	Bucuresti, Romania	100%	100%
38	RMC Dentart (indirect)	Servicii medicale stomatologice	Budapesta, Ungaria	51%	0%
39	RMC Medical (indirect)	Servicii medicale	Budapesta, Ungaria	51%	0%
40	RMC Medlife	Holding	Budapesta, Ungaria	51%	0%
41	Badea Medical SRL	Servicii medicale	Cluj, Romania	65%	0%
42	Oncoteam Diagnostic SA	Servicii medicale	Bucuresti, Romania	75%	0%
43	Centrul medical Micromedica SRL*	Servicii medicale	Piatra Neamt, Romania	100%	0%
44	Micromedica Targu Neamt SRL (indirect)*	Servicii medicale	Targu Neamt, Romania	100%	0%
45	Micromedica Bacau SRL (indirect)*	Servicii medicale	Bacau, Romania	100%	0%
46	Micromedica Roman SRL (indirect)*	Servicii medicale	Roman, Romania	100%	0%
47	Medrix Center SRL (indirect)*	Servicii medicale	Roznov, Romania	100%	0%
48	Spitalul Lotus SRL*	Servicii medicale	Ploiesti, Romania	100%	0%

*Controlul asupra acestor companii a fost obtinut in luna decembrie 2019, urmand a se consolida incepand cu luna ianuarie 2020.

2. ADOPTAREA STANDARDEROR INTERNATIONALE DE RAPORTARE FINANCIARA (IFRS) NOI SI REVIZUITE

2.1 Aplicarea initiala a noilor amendamente ale standardelor existente si interpretarilor valabile pentru perioada curenta

- **IFRS 16 „Contracte de leasing”**- adoptat de UE în 31 octombrie 2017 (aplicabil pentru perioadele anuale începând cu sau după 1 ianuarie 2019);
- **Amendamente la IFRS 9 „Instrumente financiare”** – Caracteristici de plată în avans prin compensare negativă - adoptat de UE în 22 martie 2018 (aplicabil pentru perioadele anuale începând cu sau după 1 ianuarie 2019);
- **Amendamente la IAS 19 „Beneficiile angajaților”** – Modificarea, reducerea sau decontarea planului - adoptat de UE în 13 martie 2019 (aplicabil pentru perioadele anuale începând cu sau după 1 ianuarie 2019);
- **Amendamente la IAS 28 „Investiții în entități asociate și asocieri în participație”** – Interese pe termen lung în entități asociate și asocieri în participație - adoptat de UE în 8 februarie 2019 (aplicabil pentru perioadele anuale începând cu sau după 1 ianuarie 2019);
- **Amendamente la diverse standarde datorită „Îmbunătățirilor IFRS (ciclul 2015-2017)”** care rezultă din proiectul anual de îmbunătățire a IFRS (IFRS 3, IFRS 11, IAS 12 și IAS 23) cu scopul principal de a elimina inconsecvențele și de a clarifica anumite formulări - adoptat de UE în 14 martie 2019 (aplicabile pentru perioadele anuale începând cu sau după 1 ianuarie 2019);
- **IFRIC 23 „Incertitudine cu privire la tratamentele aplicate pentru impozitul pe profit”** - adoptat de UE în 23 octombrie 2018 (aplicabil pentru perioadele anuale începând cu sau după 1 ianuarie 2019).

Societatea anticipează că adoptarea acestor amendamente noi la standardele existente nu va avea un impact semnificativ asupra situațiilor financiare ale Societății în perioada aplicării inițiale, exceptând IFRS 9 și IFRS 16 la care se face referința mai jos în prezentele situații financiare.

MED LIFE S.A.
NOTE LA SITUAȚIILE FINANCIARE INDIVIDUALE
PENTRU ANUL ÎNCHEIAT LA 31 DECEMBRIE 2019
(toate sumele sunt exprimate în "RON", dacă nu este specificat altfel)

2.2 Amendamente la standardele existente emise de IASB și adoptate de UE, care au fost adoptate de Societate la 31 decembrie 2019

Următoarele standarde și amendamente sau îmbunătățiri la standardele existente emise de către IASB și adoptate de către Uniunea Europeană ("UE") au intrat în vigoare și au fost adoptate de Societate:

- **Amendamente la IFRS 9 „Instrumente financiare”** - Caracteristici de plată în avans prin compensare negativă (aplicabile pentru perioadele anuale începând cu sau după 1 ianuarie 2019),
- **IFRS 16 „Contracte de leasing”** (aplicabil pentru perioadele anuale începând cu sau după 1 ianuarie 2019).

La 31 decembrie 2019, Societatea a adoptat aceste standarde și amendamente noi la standardele existente.

2.3 Standarde și amendamente la standardele existente emise de IASB și adoptate de UE, dar care nu au intrat încă în vigoare

La data aprobării acestor situații financiare, următoarele amendamente la standardele au fost emise de IASB și adoptate de UE, dar nu sunt încă în vigoare:

- **Amendamente la IAS 1 „Prezentarea situațiilor financiare” și IAS 8 „Politici contabile, modificări ale estimărilor contabile și erori”** - Definiția materialității - adoptat de UE în 29 noiembrie 2019 (aplicabile pentru perioadele anuale începând cu sau după 1 ianuarie 2020),
- **Amendamente la IFRS 9 „Instrumente financiare”, IAS 39 „Instrumente financiare: recunoaștere și evaluare” și IFRS 7 „Instrumente financiare: informații de prezentat”** - Reforma indicelui de referință a ratei dobânzii - adoptate de UE în 15 ianuarie 2020 (aplicabile pentru perioadele anuale începând cu sau după 1 ianuarie 2020),
- **Amendamente la Referințele la Cadrul Conceptual al Standardelor IFRS** - adoptate de UE în 29 noiembrie 2019 (aplicabil pentru perioadele anuale începând cu sau după 1 ianuarie 2020).

2.4 Standarde noi și amendamente la standardele existente emise de IASB, dar încă neadoptate de UE

În prezent, IFRS adoptate de UE nu diferă semnificativ de regulamentele adoptate de Comitetul de Standarde Internaționale de Contabilitate (IASB) cu excepția următoarelor standarde, amendamente la standardele și interpretările existente, care nu au fost avizate pentru a fi folosite în UE la data publicării situațiilor financiare (datele de intrare în vigoare menționate mai jos se referă numai la IFRS):

- **IFRS 14 „Conturi de amânare aferente activităților reglementate”** (aplicabil pentru perioadele anuale începând cu sau după 1 ianuarie 2016) - Comisia Europeană a decis să nu emită procesul de aprobare a acestui standard interimar și să aștepte standardul final,
- **IFRS 17 „Contracte de asigurare”** (aplicabil pentru perioadele anuale începând cu sau după 1 ianuarie 2021),
- **Amendamente la IFRS 10 „Situații financiare consolidate” și IAS 28 „Investiții în entități asociate și asocieri în participație”** - Vânzarea de sau contribuția cu, active între un investitor și entitățile asociate sau asocierile în participație ale acestuia și amendamentele ulterioare (data intrării în vigoare a fost amânată pe perioadă nedeterminată, până când se va finaliza proiectul de cercetare privind metoda punerii în echivalență),
- **Amendamente la IFRS 3 „Combinări de întreprinderi”** - Definiția unei întreprinderi (aplicabil pentru combinațiile de întreprinderi a căror dată de achiziție este începând cu sau după prima perioadă de raportare anuală începând cu sau după 1 ianuarie 2020 și achizițiilor de active care au loc începând cu sau după perioada respectivă),
- **Amendamente la IAS 1 „Prezentarea situațiilor financiare”** - Clasificarea datoriilor în datorii pe termen scurt și datorii pe termen lung (aplicabile pentru perioadele anuale începând cu sau după 1 ianuarie 2020),

Societatea anticipează că adoptarea acestor standarde și amendamente noi la standardele existente nu va avea un impact semnificativ asupra situațiilor financiare ale Societății în perioada aplicării inițiale.

MED LIFE S.A.
NOTE LA SITUAȚIILE FINANCIARE INDIVIDUALE
PENTRU ANUL ÎNCHEIAT LA 31 DECEMBRIE 2019
(toate sumele sunt exprimate în "RON", dacă nu este specificat altfel)

3. PRINCIPII, POLITICI SI METODE CONTABILE

Politicile contabile semnificative adoptate pentru întocmirea prezentelor situații financiare ale Societatii sunt menționate mai jos.

3.1 Declarația de conformitate

Situațiile financiare individuale prezentate au fost elaborate în conformitate cu Standardele Internaționale de Raportare Financiară ("IFRS") adoptate de Uniunea Europeană.

Politicile contabile aplicate în aceste situații financiare sunt aceleași cu cele aplicate în situațiile financiare individuale anuale la și pentru anul încheiat la 31 decembrie 2018, cu excepția adoptării de noi standarde în vigoare de la 1 ianuarie 2019.

Începând cu 1 ianuarie 2019, Societatea a aplicat pentru prima dată noul standard IFRS 16 "Contracte de leasing".

În plus, situațiile financiare individuale au fost pregătite în conformitate cu cerințele Ordinului Ministrului Finanțelor publice nr. 2844/2016 pentru aprobarea Reglementărilor contabile conforme cu Standardele Internaționale de Raportare Financiară adoptate de Uniunea Europeană cu modificările ulterioare.

3.2 Bazele întocmirii

Situațiile financiare au fost întocmite la cost istoric, cu excepția reevaluării anumitor imobilizări și instrumente financiare. Costul istoric se bazează în general pe valoarea justă a contra-prestației acordate în schimbul activelor.

Aceste situații financiare au fost întocmite pentru a servi Med Life S.A. drept situații financiare statutare.

Societatea își ține contabilitatea în Lei românești („RON”) și întocmește evidențele contabile în conformitate cu reglementările de contabilitate și raportare emise de Ministerul Finanțelor din România. Situațiile financiare atașate au la bază evidențele statutare individuale și au fost ajustate astfel încât să prezinte situațiile financiare în conformitate cu IFRS.

3.3 Continuitatea activității

Aceste situații financiare au fost întocmite pe baza principiului continuității activității care presupune că Societatea își va valorifica activele și își va achita datoriile în cursul normal al activității. Societatea își va continua în mod normal funcționarea într-un viitor previzibil fără a intra în imposibilitatea continuării activității sau fără reducerea semnificativă a acesteia.

Societatea a evaluat impactul pandemiei de Coronavirus asupra business-ului și considera că situațiile financiare nu vor fi semnificativ afectate de acest eveniment. Cu toate că, la acest moment, nu se pot estima corect consecințele acestei pandemii, data fiind evoluția în dinamica a situației, societatea nu estimează un impact major asupra activității în viitor, pe baza informațiilor pe care managementul le deține la data acestor situații financiare.

3.4 Estimări și judecăți contabile

Întocmirea situațiilor financiare în conformitate cu IFRS cere conducerii Societatii să facă estimări și ipoteze care afectează valorile raportate ale activelor și pasivelor, prezentarea activelor și datoriilor potențiale la data întocmirii situațiilor financiare și veniturile și cheltuielile raportate pentru respectiva perioadă. Estimările și ipotezele aferente se bazează pe experiența istorică și alți factori care sunt considerați rezonabili în condițiile date, iar rezultatele acestora constituie baza pentru emiterea de judecăți cu privire la valorile contabile ale activelor și datoriilor care nu sunt evidente cu ușurință din alte surse. Rezultatele efective pot fi diferite de estimări.

Estimările și ipotezele care stau la baza lor sunt revizuite periodic. Revizuirile estimărilor contabile sunt recunoscute în perioada în care estimările sunt revizuite, dacă revizuirea afectează doar acea perioadă, cât și în perioada revizuirii sau în perioade viitoare dacă revizuirea afectează atât perioada actuală, cât și perioade viitoare.

MED LIFE S.A.
NOTE LA SITUAȚIILE FINANCIARE INDIVIDUALE
PENTRU ANUL ÎNCHEIAT LA 31 DECEMBRIE 2019
(toate sumele sunt exprimate în "RON", dacă nu este specificat altfel)

3. PRINCIPII, POLITICI SI METODE CONTABILE (continuare)

3.5 Valute

Moneda funcțională și de prezentare

Situațiile financiare atașate sunt prezentate în leu Românesc („RON”), care este moneda folosită în mediul economic în care operează Societatea („moneda funcțională”).

Ratele de schimb valutar la 31 decembrie 2019 au fost de 4,2608 RON pentru 1 USD (31 decembrie 2018: 4,0736 RON pentru 1 USD); 4,7793 RON pentru 1 EUR (31 decembrie 2018: 4,6639 RON pentru 1 EUR), respectiv 1,4459 RON pentru 100 HUF.

Ratele medii de schimb valutar pentru perioada de 12 luni 2019 au fost 4,2392 RON pentru 1 USD (12 luni 2018: 3,9416 RON pentru 1 USD); 4,7454 RON pentru 1 EUR (12 luni 2018: 4,6535 RON pentru 1 EUR), respectiv 1,4589 RON pentru 100 HUF.

Activele și pasivele monetare în alte valute existente la data raportării au fost convertite din EUR în RON la rata de schimb anunțată de Banca Națională a României.

3.6 Informații comparative

Acolo unde este necesar, cifrele comparative au fost ajustate pentru a fi în conformitate cu modificările de prezentare din anul curent.

3.7 Investiții în alte societati

Med Life detine investitii semnificative in alte societati. Investitiile sunt prezentate la cost minus ajustari de valoare pentru depreciere. Conducerea efectueaza analize anuale sau de cate ori exista o indicatie de depreciere pentru a evalua daca este necesara inregistrarea de ajustari de valoare pentru depreciere.

3.8 Imobilizări corporale

Terenurile și construcțiile deținute în vederea vânzării pentru furnizarea de servicii sau în scopuri administrative sunt înregistrate în bilanț la valoarea reevaluată, care este valoarea justă la data reevaluării, minus amortizarea acumulată și pierderile din depreciere ulterioare acumulate.

Valoarea terenurilor și construcțiilor deținute prezentate în prezentele situații financiare este stabilită pe baza rapoartelor de evaluare întocmite la 31 decembrie 2019 de evaluatori independenți certificați ANEVAR. Reevaluarea este întocmită cu suficientă regularitate pentru a se asigura că Societatea prezintă terenurile și construcțiile la valoarea justă în situațiile financiare.

Cheltuielile cu reparațiile și întreținerea sunt recunoscute în contul de profit sau pierdere la data efectuării lor. Costurile cu reparațiile capitale sunt incluse în valoarea contabilă a activului când este probabil ca beneficiile economice viitoare peste standardul evaluat inițial de performanță al activului existent vor fi transferate Societății. Renovările capitale sunt amortizate în perioada utilă rămasă a activului respectiv. Terenurile nu se amortizează.

Instalațiile și echipamentele sunt înregistrate la cost, minus amortizarea acumulată și pierderile din depreciere acumulate.

Amortizarea este calculată la valorile imobilizărilor corporale prin metoda liniară până la valorile reziduale estimate ale activelor. Duratele de viață utilă estimate, valorile reziduale și metoda de amortizare sunt revizuite la finalul fiecărui an, iar efectele modificărilor estimărilor sunt înregistrate retroactiv.

Sunt folosite următoarele durate de viață utile în calculul amortizării:

Construcții	10 – 50 ani
Instalații tehnice și echipamente	3 – 15 ani
Instalații	3 – 15 ani

MED LIFE S.A.
NOTE LA SITUAȚIILE FINANCIARE INDIVIDUALE
PENTRU ANUL ÎNCHEIAT LA 31 DECEMBRIE 2019
(toate sumele sunt exprimate în "RON", dacă nu este specificat altfel)

3. PRINCIPII, POLITICI SI METODE CONTABILE (continuare)

3.9 Active deținute în regim de leasing financiar

Activele deținute în regim de leasing financiar sunt amortizate pe baza duratelor de viață estimate pe aceeași bază ca activele deținute în proprietate.

Câștigurile sau pierderile care decurg din cedarea sau scoaterea din uz a unui element de imobilizare corporală sunt stabilite ca diferență între câștigurile din vânzări și valoarea contabilă a activului și sunt recunoscute în contul de profit și pierdere.

3.10 Active necorporale

Activele necorporale achiziționate sunt raportate la cost minus amortizarea cumulată și pierderile din depreciere cumulate. Amortizarea este înregistrată prin metoda liniară pe baza duratelor de viață utilă. Durata de viață utilă și metoda de amortizare sunt revizuite la sfârșitul fiecărei perioade de raportare anuală, iar efectele modificărilor estimărilor sunt înregistrate retroactiv. Imobilizările necorporale ale Societății sunt reprezentate de licențe software, care sunt amortizate prin metoda liniară pe o perioadă de trei ani.

De-recunoașterea activelor necorporale

Un activ necorporal este de-recunoscut în momentul cedării sau când nu se mai așteaptă beneficii economice viitoare din utilizarea sau cedarea acestuia. Câștigurile sau pierderile care decurg din de-recunoașterea unui activ necorporal, evaluate ca diferența dintre câștigurile nete din cedare și valoarea contabilă a activului, sunt recunoscute în contul de profit și pierdere când activul este de-recunoscut.

Deprecierea altor active corporale și necorporale decât fondul comercial

La data fiecărei raportări, conducerea Societății revizuieste valorile contabile ale activelor corporale și necorporale pentru a stabili dacă există indicii că activele respective au suferit pierderi din depreciere. Dacă există astfel de indicii, se estimează valoarea recuperabilă a activului pentru a stabili valoarea pierderii din depreciere (dacă există). Acolo unde nu se poate estima valoarea recuperabilă a unui anumit activ, Societatea estimează valoarea recuperabilă a unității generatoare de numerar căreia îi aparține activul. Acolo unde poate fi identificată o bază rezonabilă și constantă de alocare, activele Societății sunt de asemenea alocate unităților generatoare de numerar sau, în caz contrar, sunt alocate celui mai mic grup de unități generatoare de numerar pentru care poate fi identificată o bază rezonabilă și constantă de alocare.

Activele necorporale cu durate de viață nedefinite și activele necorporale care nu sunt încă disponibile pentru utilizare sunt testate pentru depreciere cel puțin anual, și ori de câte ori există indicii că activul poate fi depreciat.

Valoarea recuperabilă reprezintă maximum dintre prețul net de vânzare a unui activ și valoarea sa în uz. Valoarea în uz este evaluată reducând fluxurile de numerar estimate viitoare la valoarea lor actuală utilizând o rată de actualizare înainte de impozitare care reflectă evaluările actuale din piață ale valorii în timp a banilor și riscurile specifice activului pentru care nu au fost ajustate fluxurile de numerar estimate viitoare.

Dacă se estimează că valoarea recuperabilă a unui activ (sau a unei unități generatoare de numerar) este mai mică decât valoarea sa contabilă, atunci valoarea contabilă a activului (sau a unității generatoare de numerar) este redusă la valoarea recuperabilă. O pierdere din depreciere este recunoscută imediat în contul de profit și pierdere, cu excepția cazului în care activul respectiv este înregistrat la o valoare reevaluată, caz în care pierderea din depreciere este tratată ca scădere din reevaluare.

Atunci când se reia o pierdere din depreciere, valoarea contabilă a activului (sau a unității generatoare de numerar) este scăzută la valoarea estimată revizuită a valorii recuperabile, dar în așa fel încât valoarea contabilă crescută să nu depășească valoarea contabilă care ar fi fost stabilită dacă nu ar fi fost recunoscută nicio pierdere din depreciere pentru activ (sau unitatea generatoare de numerar) în anii anteriori. Reluarea pierderilor din depreciere este recunoscută imediat în contul de profit și pierdere, cu excepția cazului în care activul respectiv este înregistrat la o valoare reevaluată, caz în care reluarea pierderii din depreciere este înregistrată ca o creștere din reevaluare.

MED LIFE S.A.
NOTE LA SITUAȚIILE FINANCIARE INDIVIDUALE
PENTRU ANUL ÎNCHEIAT LA 31 DECEMBRIE 2019
(toate sumele sunt exprimate în "RON", dacă nu este specificat altfel)

3. PRINCIPII, POLITICI SI METODE CONTABILE (continuare)

3.11 Stocuri

Stocurile sunt înregistrate la minimul dintre cost și valoarea netă realizabilă. Costul stocurilor cuprinde toate costurile suportate pentru a aduce stocurile în starea și în locul în care se găsesc în prezent, și sunt evaluate prin metoda primul intrat, primul ieșit. Valoarea realizabilă netă este prețul de vânzare estimat pentru minus costurile estimate pentru finalizare și costurile estimate necesare efectuării vânzării. Societatea aplică metoda FIFO ca metodă de evaluare a costurilor.

3.12 Creanțele comerciale

Creanțele sunt evaluate în bilanț la valoarea estimată a fi realizată. Ajustările pentru deprecierea creanțelor comerciale sunt create atunci când există dovezi obiective că Societatea nu va putea încasa toate sumele datorate la termenele de încasare. Dificultățile financiare ale debitorului, probabilitatea ca acesta să intre în faliment sau reorganizare financiară, orice cazuri de neîndeplinire a obligației de plată sunt considerate indicii ale deprecierei creanțelor comerciale. Valoarea ajustării de valoare este stabilită pe baza evaluării de risc a conducerii cu privire la capacitatea de colectare a creanțelor comerciale.

3.13 Numerar și echivalente de numerar

Numerarul și echivalentele de numerar sunt evidențiate în bilanț la cost. Pentru situația fluxului de numerar, numerarul și echivalentele acestuia cuprind numerar în casă, conturi la bănci cu scadențe inițiale de maximum trei luni.

3.14 Instrumente financiare

Instrumentele financiare nederivate includ participații în capitalul propriu și titluri de credit, creanțele comerciale și de altă natură, numerarul și echivalentele de numerar, datoriile comerciale și de altă natură. Instrumentele financiare nederivate sunt inițial recunoscut la valoarea justă plus orice cost de tranzacție direct atribuibil. Recunoasterea ulterioară se realizează la valoarea justă, orice ajustare fiind prezentată în situația altor elemente de rezultat global.

Imprumuturile și leasing-urile sunt inițial recunoscute la valoarea justă plus alte costuri de tranzacționare, iar recunoasterea ulterioară se realizează la cost amortizat.

Valoarea justă este suma la care poate fi tranzacționat un instrument, între părți interesate și în cunoștință de cauză, în cadrul unei tranzacții desfășurate în condiții obiective.

3.15 Datorii

Datoriile sunt înregistrate la cost, care reprezintă valoarea justă a contraprestației de plătit în viitor pentru bunurile și serviciile primite, indiferent dacă au fost facturate Societății.

3.16 Contracte de leasing

Leasing-ul este clasificat ca fiind leasing financiar atunci când în termenii contractului de leasing se transfera în mare măsură toate riscurile și avantajele aferente dreptului de proprietate asupra bunului. Toate celelalte leasing-uri sunt clasificate ca leasing-uri operaționale.

Activele achiziționate în leasing financiar sunt recunoscute ca active la valoare justă la data începerii contractului sau, dacă au o valoare mai redusă, la valoarea actualizată a ratelor minime de leasing. Datoria corespunzătoare către locator este inclusă în bilanț ca o obligație financiară de leasing.

Plățile minime de leasing trebuie împărțite în cheltuieli de finanțare a leasingului și reducerea datoriei astfel încât să se obțină o rată periodică constantă a dobânzii la soldul datoriei rămase în fiecare perioadă. Chiriile contingente trebuie înregistrate drept cheltuieli în perioadele în care sunt suportate.

Plățile de leasing operațional sunt recunoscute drept cheltuieli prin metoda liniară pe durata contractului de leasing. Chiriile contingente care rezultă din contractele de leasing operațional sunt recunoscute drept cheltuieli în perioada în care sunt suportate.

MED LIFE S.A.
NOTE LA SITUAȚIILE FINANCIARE INDIVIDUALE
PENTRU ANUL ÎNCHEIAT LA 31 DECEMBRIE 2019
(toate sumele sunt exprimate în "RON", dacă nu este specificat altfel)

3. PRINCIPII, POLITICI SI METODE CONTABILE (continuare)

3.17 Costurile îndatorării

Toate datoriile și împrumuturile sunt recunoscute inițial la valoarea justă a contraprestației primite minus costurile de tranzacționare direct atribuibile. Costurile de tranzacționare suportate cu emiterea obligației sunt amortizate pe durata împrumutului.

După recunoașterea inițială, împrumuturile și datoriile purtătoare de dobândă sunt evaluate la costul amortizat aplicând metoda dobânzii efective; orice diferențe între valoarea justă a câștigurilor (net de costurile de tranzacționare) și valoarea de răscumpărare sunt recunoscute drept cheltuieli cu dobânda în perioada împrumuturilor.

3.18 Impozitare

Cheltuielile privind impozitul pe profit reprezintă suma dintre impozitul curent și impozitul amânat.

Impozitul curent

Impozitul curent se bazează pe profitul impozabil al anului. Profitul impozabil diferă de profitul raportat în situația individuală a rezultatului global, deoarece exclude elementele de venituri și cheltuieli care sunt impozabile sau deductibile în alți ani și exclude, de asemenea, elementele care nu sunt niciodată impozabile sau deductibile. Datoria Societății privind impozitul curent este calculată utilizând ratele de impozitare care au fost adoptate sau în mare măsură adoptate la finalul anului de raportare.

Impozitul amânat

Impozitul amânat este recunoscut asupra diferențelor dintre valoarea contabilă a activelor și datoriilor din situațiile financiare individuale și bazele corespunzătoare de impozitare utilizate în calculul profitului impozabil și este determinat utilizând metoda pasivului bilanțier. Datoriile cu impozitul amânat sunt în general recunoscute pentru toate diferențele temporare impozabile, iar activul de impozit amânat este în general recunoscut pentru toate diferențele temporare deductibile în măsura în care este probabil să existe profituri impozabile asupra cărora să poată fi utilizate acele diferențe temporare deductibile. Astfel de active și datorii nu sunt recunoscute dacă diferența temporară provine din fondul comercial sau din recunoașterea inițială (alta decât dintr-o combinație de întreprinderi) a altor active și datorii într-o tranzacție care nu afectează nici profitul impozabil și nici profitul contabil.

Valoarea contabilă a activelor cu impozitul amânat este revizuită la data fiecărei situații financiare și este redusă în măsura în care nu mai este probabil să existe suficiente profituri impozabile pentru a permite recuperarea integrală sau parțială a activului.

Activele și datoriile cu impozitul amânat sunt măsurate la ratele de impozitare estimate a fi aplicate în perioada în care datoria este decontată sau activul este realizat, pe baza ratelor de impozitare și a legilor fiscale care au fost adoptate sau în mare măsură adoptate până la finalul perioadei de raportare. Evaluarea estimează, la data raportării, că va recupera sau va deconta valoarea contabilă a activelor și datoriilor sale. Activele și datoriile cu impozitul amânat sunt compensate atunci când există un drept legal de a compensa activele și datoriile curente cu impozitul și când acestea privesc impozitele pe venit impuse de aceeași autoritate fiscală, iar Societatea intenționează să-și deconteze activele de impozit amânat cu datoriile de impozit amânat pe bază netă.

Impozitul curent și cel amânat aferente perioadei

Impozitul curent și impozitul amânat sunt recunoscute drept cheltuială sau venit în contul de profit și pierdere, cu excepția cazurilor în care se referă la elemente creditate sau debitate direct în capitalul propriu, caz în care impozitul este, de asemenea, recunoscut direct în capitalul propriu.

3.19 Capitalul social

Acțiunile ordinare sunt clasificate drept capital propriu. Dividendele la acțiunile ordinare sunt recunoscute în capitalul propriu în perioada în care sunt declarate.

MED LIFE S.A.
NOTE LA SITUAȚIILE FINANCIARE INDIVIDUALE
PENTRU ANUL ÎNCHEIAT LA 31 DECEMBRIE 2019
(toate sumele sunt exprimate în "RON", dacă nu este specificat altfel)

3. PRINCIPII, POLITICI SI METODE CONTABILE (continuare)

3.20 Primele de capital

Primele legate de capital sunt fonduri proprii constituite ca diferența între valoarea de emisie și valoarea nominală a acțiunilor, Societatea a înregistrat prime de capital rezultate cu ocazia emisiunii de acțiuni.

3.21 Rezerve din reevaluare

Creșterile în valoarea justă a terenurilor și construcțiilor sunt înregistrate în rezervele din reevaluare. Scăderile în valoarea justă a terenurilor și construcțiilor sunt scăzute inițial din rezervele din reevaluare iar apoi diferența este înregistrată în contul de profit și pierdere. Reevaluarea este efectuată cu suficientă regularitate astfel încât să asigure că Societatea prezintă terenurile și construcțiile la valoarea justă în situațiile financiare.

3.22 Provizioane pentru riscuri și cheltuieli

Provizioanele sunt recunoscute în bilanț atunci când pentru Societate se naște o obligație legală sau constructivă legată de un eveniment trecut și este probabil ca în viitor să fie necesară consumarea unor resurse economice care să stingă această obligație. Provizioanele sunt revizuite la fiecare sfârșit de perioadă și ajustate pentru a reflecta estimarea curentă adecvată.

3.23 Recunoașterea veniturilor

Veniturile sunt evaluate la valoarea justă a contraprestației primite sau de primit. Veniturile sunt reduse pentru returnările clienților, reduceri estimate și alte provizioane similare.

Furnizarea de servicii

Vânzările de servicii sunt recunoscute în perioada contabilă în care sunt furnizate, în funcție de finalizarea tranzacției analizate pe baza serviciului efectiv furnizat proporțional cu serviciul total care trebuie furnizat. Societatea nu operează niciun program de fidelizare a clienților.

Societatea furnizează servicii medicale clienților persoane juridice și fizice. Veniturile din servicii prestate pentru persoane juridice sunt recunoscute pe baza pachetelor de prevenție lunare, la sfârșitul lunii la nivelul valorii agreeate pentru pachetul de prevenție. Veniturile din serviciile prestate pentru clienții persoane fizice sunt recunoscute atunci când serviciile sunt efectiv prestate.

Veniturile din dobânzi

Veniturile din dobânzi sunt recunoscute periodic, raportat la principalul în sold și rata dobânzii efective aplicabile, care este rata care actualizează încasările viitoare estimate de numerar pe durata estimată a activului financiar la valoarea contabilă netă a activului respectiv.

3.24 Beneficiile angajaților

Beneficiile angajaților

În cursul activității, Societatea face plăți către Statul Român în contul angajaților săi pentru fondul de pensii, sănătate și șomaj. Valoarea acestor contribuții este înregistrată în contul de profit și pierdere în aceeași perioadă cu cheltuielile salariale aferente.

Toți angajații Societății sunt membri ai planului de pensii al statului român. Societatea nu operează niciun alt plan de pensii.

MED LIFE S.A.
NOTE LA SITUAȚIILE FINANCIARE INDIVIDUALE
PENTRU ANUL ÎNCHEIAT LA 31 DECEMBRIE 2019
(toate sumele sunt exprimate în "RON", dacă nu este specificat altfel)

3. PRINCIPII, POLITICI SI METODE CONTABILE (continuare)

3.25 Entitățile aflate în relații speciale

Entitățile sunt considerate având relații speciale cu Societatea când acestea au posibilitatea prin participațiile deținute, drepturi contractuale, relații de familie sau altfel, direct sau indirect, să controleze sau să influențeze semnificativ cealaltă parte.

Entitățile aflate în relații speciale includ de asemenea persoanele care sunt principali acționari, management și membri ai Consiliului de Administrație, precum și membri ai familiilor acestora.

Prezentele situații financiare au fost întocmite plecând de la ipoteza că părțile au încheiat tranzacții obiective cu entitățile din grup, la prețuri stabilite obiectiv.

3.26 Valoarea Justa

Asa cum este prezentat în politicile contabile precedente, anumite politici contabile ale Societății și cerințe de prezentare a informațiilor necesită determinarea valorii juste atât pentru activele și datoriile financiare cât și pentru cele nefinanciare. În determinarea valorilor juste ale activelor și datoriilor, Societatea folosește pe cât posibil valori de piață observabile. Valorile juste sunt clasificate pe mai multe niveluri în ierarhia valorilor juste pe baza datelor de intrare folosite în tehnicile de evaluare, după cum urmează:

- Nivelul 1: prețuri cotate (neajustate) de pe piațe active pentru active și datorii identice;
- Nivelul 2: date de intrare, altele decât prețurile cotate incluse în nivelul 1, care sunt observabile pentru active sau datorii, fie în mod direct (ex: prețuri) sau indirect (ex: derivate din prețuri);
- Nivelul 3: date de intrare pentru active și datorii care nu sunt bazate pe date din piața observabilă.

Valorile juste au fost determinate în scopul evaluării și/sau prezentării informațiilor în baza metodelor descrise mai jos.

Valoarea justă a fost evaluată pentru terenurile și clădirile deținute la 31 decembrie 2019 pe baza rapoartelor unor evaluatori independenți. Valoarea justă a terenurilor s-a stabilit pe baza valorii de piață. Valoarea justă a clădirilor s-a bazat pe metoda costului de înlocuire.

3.27 IAS 29

Med Life SA a fost înființată în anul 1996. Dezvoltarea Societății și a Grupului a fost continuă în cursul anilor. Adăptările semnificative în cadrul activelor pe termen lung și subscrierile semnificative de capital social și prime de emisiune au fost înregistrate după ce România a încetat să mai fie o economie hiperinflaționistă. Prin urmare, nu au fost înregistrate ajustări de inflație la capitaluri și Societatea nu a aplicat cerințele IAS 29 deoarece aplicarea nu ar avea un impact semnificativ asupra situațiilor financiare.

3.28 IFRS 8

Cerințele Standardului Internațional de Raportare Financiară 8 (IFRS 8) sunt menite să permită utilizatorilor situațiilor financiare să evalueze natura și efectele financiare ale activităților comerciale în care Societatea se angajează și mediile economice în care operează.

Un segment de operare este o componentă a unei entități:

- (a) care se angajează în activități de afaceri din care ar putea să obțină venituri și să suporte cheltuieli (inclusiv venituri și cheltuieli legate de tranzacțiile cu alte componente ale aceleiași entități);
- (b) ale căror rezultate de exploatare sunt revizuite periodic de către factorul decizional principal al entității de luare a deciziilor, pentru a lua decizii cu privire la resursele care urmează să fie alocate segmentului și pentru a evalua performanța acestuia; și
- (c) pentru care sunt disponibile informații financiare separate.

Med Life consideră că toate activitățile de afaceri din care câștigă venituri sunt interconectate și că activitatea principală reprezintă un singur segment - prestarea serviciilor medicale.

MED LIFE S.A.
NOTE LA SITUAȚIILE FINANCIARE INDIVIDUALE
PENTRU ANUL ÎNCHEIAT LA 31 DECEMBRIE 2019
(toate sumele sunt exprimate în "RON", dacă nu este specificat altfel)

3. PRINCIPII, POLITICI SI METODE CONTABILE (continuare)

3.29 IFRS 9 Instrumente financiare

IFRS 9 "Instrumente financiare" introduce modificări privind recunoașterea și evaluarea activelor financiare și are ca rezultat recunoașterea anterioară a indemnizațiilor datoriei neperformante pentru creanțe.

Fiind permisă de standard, Societatea a adoptat IFRS 9 începând cu 1 ianuarie 2018, folosind metoda retrospectivă modificată, cu ajustări cumulate din aplicația inițială recunoscută în capitalurile proprii începând cu 1 ianuarie 2018 și fără a reda cifrele din perioada comparativă.

3.30 IFRS 15 "Venituri din contracte cu clienții"

IFRS 15 "Venituri din contracte cu clienții" introduce un model cuprinzător pentru recunoașterea și măsurarea veniturilor. Standardul înlocuiește criteriile existente pentru recunoașterea veniturilor, înlocuind standardele IAS 18 "Venituri", IAS 11 "Contracte de construcție" și IFRIC 13 "Programe de fidelizare a clienților".

În conformitate cu noul standard, veniturile sunt recunoscute atunci când clientul dobândește controlul asupra bunurilor sau serviciilor prestate, la suma care reflectă prețul la care se așteaptă Societatea să îl primească în schimbul acestor bunuri sau servicii.

Fiind permisă de standard, Societatea a adoptat IFRS 15 începând cu 1 ianuarie 2018, folosind metoda retrospectivă modificată, cu ajustări cumulate din aplicarea inițială recunoscută în capitalurile proprii începând cu 1 ianuarie 2018 și fără retratarea cifrelor din perioadele comparative. Aplicarea inițială nu are niciun impact asupra rezultatului reportat ale Societății.

În ceea ce privește momentul recunoașterii veniturilor, toate serviciile furnizate de Societate sunt transferate clientului în momentul prestării serviciilor. Pe baza evaluării interne a impactului posibil care rezultă din aplicarea IFRS 15, nu a fost identificat niciun efect semnificativ în aceste situații financiare individuale.

De asemenea, o serie de alte amendamente și interpretări au fost efective începând cu 1 ianuarie 2018, dar nu au un efect semnificativ asupra acestor situații financiare individuale.

3.31 IFRS 16 "Contracte de leasing"

Începând cu 1 ianuarie 2019, Societatea a adoptat noul standard IFRS 16 "Leasing". IFRS 16 este în vigoare pentru perioadele anuale care încep la sau după 1 ianuarie 2019. IFRS 16 înlocuiește instrucțiunile existente privind contractele de locațiuni, inclusiv IAS 17 Leasing, IFRIC 4 Determinarea dacă o înțelegere conține un contract de leasing, SIC-15 Leasing operațional - Stimulente și SIC-27 Evaluarea fondului tranzacțiilor care implică forma legală a unui contract de leasing.

Societatea a închiriat mai multe active incluzând cladiri si terenuri in scopuri comerciale. Perioada medie de inchiriere este de 4 ani (2018: 4 ani). Toate contractele de chirie contin clauze de prelungire sau de incetare.

Pentru o mai buna intelegere a impactului in urma adoptarii standardului IFRS 16 "Contracte de leasing" asupra situatiilor financiare ale Societatii, consultati tabelul de mai jos:

MED LIFE S.A.
NOTE LA SITUAȚIILE FINANCIARE INDIVIDUALE
PENTRU ANUL ÎNCHEIAT LA 31 DECEMBRIE 2019
(toate sumele sunt exprimate în "RON", dacă nu este specificat altfel)

3. PRINCIPII, POLITICI SI METODE CONTABILE (continuare)

3.31 IFRS 16 "Contracte de leasing" (continuare)

	31 decembrie 2018	Ajustari din IFRS 16	Dupa IFRS 16 31 decembrie 2018	Dupa IFRS 16 31 decembrie 2019
TOTAL ACTIVE IMOBILIZATE	338.620.998	52.394.578	391.015.576	507.609.716
TOTAL ACTIVE CIRCULANTE	156.503.114	-	156.503.114	178.672.488
TOTAL ACTIVE	495.124.112	52.394.578	547.518.690	686.282.204
TOTAL DATORII CURENTE	111.554.084	20.884.910	132.438.994	185.304.200
TOTAL DATORII PE TERMEN LUNG	220.785.898	32.561.170	253.347.068	324.620.001
Datorii cu impozitul amânat	10.785.523	382.228	11.167.751	11.865.511
TOTAL DATORII	343.125.505	53.828.307	396.953.812	521.789.713
TOTAL CAPITALURI	151.998.607	(1.433.729)	150.564.878	164.492.491
TOTAL CAPITALURI SI DATORII	495.124.112	52.394.578	547.518.690	686.282.204

	31 Decembrie 2018	Ajustari din IFRS 16	Dupa IFRS 16 31 Decembrie 2018	Dupa IFRS 16 31 Decembrie 2019
VENITURI OPERAȚIONALE	422.329.617	-	422.329.617	460.513.761
CHELTUIELI OPERAȚIONALE	(406.246.137)	1.337.424	(404.908.713)	(439.150.017)
PROFIT OPERAȚIONAL	16.083.480	1.337.424	17.420.904	21.363.744
REZULTAT FINANCIAR	(9.999.949)	(2.388.925)	(12.388.874)	(14.534.800)
REZULTAT ÎNAINTE DE IMPOZITARE	6.083.531	(1.051.501)	5.032.030	6.828.944
REZULTAT NET	4.110.439	(1.433.729)	2.676.710	5.022.439

	31 Decembrie 2018	Ajustari din IFRS 16	Dupa IFRS 16 31 Decembrie 2018	Dupa IFRS 16 31 Decembrie 2019
Profit/pierderi inainte de impozitare	6.083.531	(1.051.501)	5.032.030	7.484.382
Fluxuri de trezorerie din exploatare inainte de modificarile in capitalul circulant	42.945.125	20.217.414	63.162.539	63.236.275
Numerar generat din exploatare	37.469.724	20.217.414	57.687.138	69.499.971
Numerar net generat din activitati de exploatare	25.568.765	19.262.218	44.830.983	61.498.680
Numerar net folosit in activitatea de investitii	(84.836.631)	-	(84.836.631)	(100.280.243)
Numerar net utilizat in activitatea de finantare	11.018.898	(19.262.218)	(8.243.320)	29.877.754
Numerar si echivalente de numerar la sfarsitul perioadei	21.758.563	-	21.758.563	12.854.754

MED LIFE S.A.
NOTE LA SITUAȚIILE FINANCIARE INDIVIDUALE
PENTRU ANUL ÎNCHEIAT LA 31 DECEMBRIE 2019
(toate sumele sunt exprimate în "RON", dacă nu este specificat altfel)

3. PRINCIPII, POLITICI SI METODE CONTABILE (continuare)

Drept de utilizare	Constructii	Masini / Echipamente medicale	Total
Cost			
Valoare la 1 ianuarie 2019	69,166,856	12,160,659	81,327,515
Majorari	-	-	-
Valoare la 31 decembrie 2019	69,166,856	12,160,659	81,327,515
Amortizare			
Valoare la 1 ianuarie 2019	-	-	-
Majorari	18,077,749	3,931,238	22,008,987
Valoare la 31 decembrie 2019	18,077,749	3,931,238	22,008,987
Valoare neta	51,089,106	8,229,421	59,318,528

Leasing	Constructii	Masini / Echipamente medicale	Total
Sold initial	69.166.856	12.160.659	81.327.515
Majorari	1.917.376	633.240	2.550.616
Diminuari	(19.079.559)	(4.323.652)	(23.403.211)
Sold final	52.004.672	8.470.247	60.474.919

Scadenta platilor de leasing Valoarea ratelo

Ani	2019
1	22.135.069
2	20.413.404
3	15.343.363
4	1.837.101
5	745.981
Total	60.474.919

3.32 Evenimente ulterioare

Evenimentele ulterioare datei bilanțului care oferă informații suplimentare despre poziția Societății și necesită ajustări sunt reflectate în bilanț sau, dacă este cazul, contul de profit și pierdere. Evenimentele ulterioare datei bilanțului care nu conduc la ajustarea situațiilor financiare sunt prezentate în note dacă sunt semnificative.

MED LIFE S.A.
NOTE LA SITUAȚIILE FINANCIARE INDIVIDUALE
PENTRU ANUL ÎNCHEIAT LA 31 DECEMBRIE 2019
(toate sumele sunt exprimate în "RON", dacă nu este specificat altfel)

4. ACTIVE FINANCIARE

Societatea detine investitii semnificative in alte companii.

Valoare contabila	31 Decembrie 2019	31 Decembrie 2018
Costul investitiilor in alte societati	219.441.742	135.043.779
Imprumuturi pe termen lung acordate societatilor din grup	12.072.552	11.191.914
Alte active financiare	1.509.118	1.663.900
TOTAL	233.023.412	147.899.593

Costul investitiilor in alte societati

Investitiile in alte societati detinute reprezinta 32% din totalul activelor Societatii.

Evolutia costului investitiilor

	31 decembrie 2019	31 decembrie 2018
Sold la inceputul anului	135.043.779	120.447.736
Achizitii de parti sociale in alte societati	84.397.963	14.596.043
Vanzare de parti sociale	-	-
Sold la finalul anului	219.441.742	135.043.779

Grupul a semnat contractul de vanzare cumparare de parti sociale pentru achizitionarea de parti sociale din capitalul urmatoarelor societati:

- 35% din capitalul social al societatii SAMA;
- 3% din capitalul social al societatii PDR Braşov (Policlinica de Diagnostic Rapid);
- 3% din capitalul social al societatii Accipiens SA;
- 51% din capitalul social al societatii Rózsakert Medical Center;
- 65% din capitalul social al societatii Badea Medica;
- 75% din capitalul social al societatii Onco Team Diagnostic;
- 100% din capitalul social al societatii Spitalul Lotus;
- 100% din capitalul social al societatii Centrul Medical Micromedica;
- 100% din capitalul social al societatii OncoCard Brasov.

Conducerea efectuează teste de depreciere anual sau ori de câte ori există indicii de depreciere, pentru a evalua recuperabilitatea valorii contabile pentru fiecare investiție. Aceste teste sunt efectuate folosind modele bazate pe fluxurile de trezorerie.

Există anumite raționamente esențiale pentru stabilirea datelor introduse în aceste modele, care includ:

- creșterea veniturilor
- marjele operaționale și
- ratele de actualizare aplicate fluxurilor de trezorerie viitoare estimate.

Conducerea a contractat specialiști pentru a oferi asistență în stabilirea ratelor de actualizare pentru unitățile generatoare de numerar semnificative la care se referă costul investiției.

Imprumuturi pe termen lung acordate societatilor din grup

La 31 decembrie 2019, Societatea prezinta imprumuturi pe termen lung acordate catre Bahtco Invest SA si Med Life Occupational SRL in suma de 11.439.873 RON (1 ianuarie 2019: 11.191.914 RON).

Alte active financiare

Alte active financiare contin in cea mai mare parte garantii pentru chirii cu o maturitate mai mare de un an.

MED LIFE S.A.
NOTE LA SITUAȚIILE FINANCIARE INDIVIDUALE
PENTRU ANUL ÎNCHEIAT LA 31 DECEMBRIE 2019
(toate sumele sunt exprimate în "RON", dacă nu este specificat altfel)

5. IMOBILIZĂRI CORPORALE ȘI NECORPORALE

La 31 decembrie 2019, imobilizările corporale și necorporale ale Societății erau următoarele:

Cost	Imobilizări necorporale	Terenuri	Construcții	Masini si echipamente	Construcții în curs	Total
1 ianuarie 2019	31.194.347	13.429.395	153.078.974	152.453.145	8.310.154	358.466.015
Intrări	8.149.709	-	18.431.430	11.677.171	6.684.887	44.943.197
Transferuri	-	-	2.562.388	-	(2.562.388)	-
Ieșiri	-	-	-	(253.259)	-	(253.259)
Reevaluare	-	(636.615)	3.785.498	393.563	-	3.542.446
31 decembrie 2019	39.344.056	12.792.780	177.858.290	164.270.619	12.432.653	406.698.399
Amortizare						
1 ianuarie 2019	23.493.103	-	47.435.376	96.816.131	-	167.744.610
Costul anului	4.111.130	-	5.568.580	14.225.623	-	23.905.334
Ieșiri	-	-	-	(219.322)	-	(219.322)
Reevaluare	-	-	-	-	-	-
31 decembrie 2019	27.604.233	-	53.003.956	110.822.433	-	191.430.622
Valori contabile nete						
1 ianuarie 2019	7.701.244	13.429.395	105.643.598	55.637.014	8.310.154	190.721.405
31 decembrie 2019	11.739.823	12.792.780	124.854.334	53.448.187	12.432.653	215.267.776

MED LIFE S.A.
NOTE LA SITUAȚIILE FINANCIARE INDIVIDUALE
PENTRU ANUL ÎNCHEIAT LA 31 DECEMBRIE 2019
(toate sumele sunt exprimate în "RON", dacă nu este specificat altfel)

5. IMOBILIZĂRI CORPORALE ȘI NECORPORALE (continuare)

La 31 decembrie 2018, imobilizările corporale și necorporale ale Societății erau următoarele:

Cost	Imobilizări necorporale	Terenuri	Construcții	Masini si echipamente	Construcții în curs	Total
1 ianuarie 2018	27.377.950	13.429.395	146.599.753	119.984.785	7.796.971	315.188.854
Intrări	3.816.397	-	-	32.574.677	6.992.404	43.383.478
Transferuri	-	-	6.479.221	-	(6.479.221)	-
Ieșiri	-	-	-	(106.317)	-	(106.317)
Reevaluare	-	-	-	-	-	-
31 decembrie 2018	31.194.347	13.429.395	153.078.974	152.453.145	8.310.154	358.466.015
Amortizare						
1 ianuarie 2018	19.717.165	-	37.248.302	81.700.668	-	138.666.135
Costul anului	3.775.938	-	10.187.074	15.139.237	-	29.102.249
Ieșiri	-	-	-	(23.774)	-	(23.774)
Reevaluare	-	-	-	-	-	-
31 decembrie 2018	23.493.103	-	47.435.376	96.816.131	-	167.744.610
Valori contabile nete						
1 ianuarie 2018	7.660.785	13.429.395	109.351.451	38.284.117	7.796.971	176.522.719
31 decembrie 2018	7.701.244	13.429.395	105.643.598	55.637.014	8.310.154	190.721.405

MED LIFE S.A.
NOTE LA SITUAȚIILE FINANCIARE INDIVIDUALE
PENTRU ANUL ÎNCHEIAT LA 31 DECEMBRIE 2019
(toate sumele sunt exprimate în "RON", dacă nu este specificat altfel)

5. IMOBILIZĂRI CORPORALE ȘI NECORPORALE (continuare)

5.1. Terenuri și construcții evaluate la valoare justă

Valoarea terenurilor și construcțiilor aferente Med Life prezentate în situații financiare au la bază rapoartele de evaluare întocmite la 31 decembrie 2019 de evaluatori independenți certificați ANEVAR.

Terenurile care fac obiectul rapoartelor de reevaluare au fost evaluate aplicând metoda comparației la prețul pieței, precum și metoda reziduală. Valoarea care a rezultat s-a bazat pe metoda comparației la nivelul pieței.

Construcțiile au fost evaluate folosind atât abordarea prin cost, cât și abordarea bazată pe venituri (capitalizarea veniturilor nete din chirii). Valoarea finală care a rezultat este cea care derivă din aplicarea metodei prin cost.

Dacă terenurile și construcțiile Societății ar fi fost evaluate la cost istoric, valoarea lor contabilă ar fi fost cea prezentată mai jos:

Valoarea contabilă fără reevaluare	31 decembrie 2019	1 ianuarie 2019
Terenuri	1.346.998	1.346.998
Construcții	60.468.311	42.036.881
TOTAL	61.815.309	43.383.879

5.2. Active gajate ca garanții

Terenurile și construcțiile au fost gajate pentru a garanta împrumuturile Societății (a se vedea Nota 13). Societatea nu poate depune aceste active ca garanție pentru alte împrumuturi și nici să le vândă către alte entități.

6. STOCURI

	31 Decembrie 2019	31 Decembrie 2018
Materiale consumabile	6.842.340	6.513.579
Alte elemente de inventar	42.522	18.892
Stocuri în tranzit	2.550	1.439
TOTAL	6.887.412	6.533.910

MED LIFE S.A.
NOTE LA SITUAȚIILE FINANCIARE INDIVIDUALE
PENTRU ANUL ÎNCHEIAT LA 31 DECEMBRIE 2019
(toate sumele sunt exprimate în "RON", dacă nu este specificat altfel)

7. CREANȚE

	31 Decembrie 2019	31 Decembrie 2018
Clienți	69.111.488	60.587.456
Avansuri către furnizori	3.505.840	2.755.402
Ajustari de valoare pentru clienți incerti	(14.672.443)	(16.196.650)
TOTAL	57.944.885	47.146.208

Creanțele comerciale la 31 decembrie 2019 și la 31 decembrie 2018 includ o creanță de 7.365.835 RON care reprezintă sume de încasat de la Casa de Asigurari de Sanatate a Municipiului București, nefacturate încă. Societatea a demarat acțiuni în instanța împotriva Casei de Asigurari de Sanatate a Municipiului București. Conducerea Societății are încredere că suma va fi recuperată în final, dar având în vedere deciziile nefavorabile ale tribunalelor în cazuri similare, Societatea a decis să înregistreze o ajustare de valoare pentru întreaga sumă.

Creanțele comerciale prezentate mai sus sunt clasificate drept creanțe și sunt prin urmare evaluate la cost amortizat.

Perioada medie de încasare a creanțelor pentru serviciile oferite este de 90 de zile. Nu se percepe dobânda la creanțele comerciale în primele 90 de zile de la data emiterii facturii.

La 31 decembrie 2019, conducerea Societății a efectuat o evaluare asupra recuperabilității creanțelor – o ajustare de valoare de 14.672.443 RON (suma ce cuprinde și suma de 7.365.835 RON de încasat de la Casa de Asigurari de Sanatate a Municipiului București amintită mai sus), aceasta fiind cea mai bună estimare a conducerii cu privire la creanțele care nu vor fi colectate.

Estimarea ia în calcul comportamentul de colectare a creanțelor pe o perioadă istorică de patru ani. Societatea monitorizează calitatea creditului clienților săi în mod recurent. Riscul de credit este dispart datorită unei populații mari de clienți și Societatea nu este dependentă de încasarea creanțelor de la un număr limitat de clienți.

Vechimea creanțelor restante, însă nedepreciate	31 decembrie 2019	1 ianuarie 2019
90 - 180 de zile	254.073	104.517
180 de zile - 270 de zile	68.136	279.460
270 - 365 de zile	68.075	268.931
Peste 365 de zile	2.551.108	2.411.302
TOTAL	2.941.391	3.064.209
Vechime medie (zile)	90	90

MED LIFE S.A.
NOTE LA SITUAȚIILE FINANCIARE INDIVIDUALE
PENTRU ANUL ÎNCHEIAT LA 31 DECEMBRIE 2019
(toate sumele sunt exprimate în "RON", dacă nu este specificat altfel)

7. CREANȚE (continuare)

Creanțele Societatii acoperă o gamă largă de clienți. Principalul client la bugetul de stat este: Casa Națională de Asigurări de Sănătate.

Mișcări în provizioanele pentru clienți incerti	31 decembrie 2019	31 decembrie 2018
Sold inițial	16.196.650	16.196.650
Reluări recunoscute ale creanțelor	(1.524.207)	-
TOTAL	14.672.443	16.196.650

Pentru stabilirea recuperabilității creanțelor comerciale, Societatea ia în calcul orice modificare în calitatea creditului, de la data la care acesta a fost acordat inițial, până la sfârșitul perioadei de raportare. Riscul de credit este limitat datorită faptului că baza de clienți este largă, iar aceștia nu se află în relații speciale.

Vechimea creanțelor depreciate	31 decembrie 2019	1 ianuarie 2019
0 zile	92.270	79.813
0-30 zile	89.856	49.848
31-90 zile	75.353	71.304
91-180 zile	133.008	162.552
181-270 zile	164.241	143.224
271-365 zile	145.158	171.899
Peste 365 zile	6.606.722	7.652.176
TOTAL GENERAL	7.306.608	8.830.815
Alte ajustari de valoare (descrise mai sus)	7.365.835	7.365.835
TOTAL	14.672.443	16.196.650

8. NUMERAR SI ECHIVALENTE DE NUMERAR

	31 Decembrie 2019	31 Decembrie 2018
Conturi la bănci	10.484.676	19.397.886
Numerar în casă	898.503	1.032.328
Echivalente de numerar	1.471.575	1.328.349
TOTAL	12.854.754	21.758.563

9. CHELTUIELI IN AVANS

La 31 decembrie 2019, Societatea a înregistrat cheltuieli în avans în sumă de 2.793.639 RON (2.204.277 RON la 1 ianuarie 2019). Cheltuielile în avans în sold la 31 decembrie 2019 constau în comisioane amânate pentru finanțarea acordată prin împrumutul sindicalizat și sumele aferente chiriei achitate în avans pentru imobilele închiriate, precum și alte sume cum ar fi polițe din asigurare pentru profesioniști și pentru imobilizările corporale deținute.

MED LIFE S.A.
NOTE LA SITUAȚIILE FINANCIARE INDIVIDUALE
PENTRU ANUL ÎNCHEIAT LA 31 DECEMBRIE 2019
(toate sumele sunt exprimate în "RON", dacă nu este specificat altfel)

10. DATORII

	31 Decembrie 2019	31 Decembrie 2018
Furnizori	80.812.869	66.821.334
Furnizori de imobilizări	10.148.099	7.810.360
Avansuri achitate clienților	4.918.252	1.216.497
TOTAL	95.879.220	75.848.191

Soldul de furnizori constă în datorii aferente achiziției de reactivi, echipament de laborator, echipament de birou, birotică, produse de curățenie și alimente.

11. ALTE DATORII PE TERMEN SCURT

	31 Decembrie 2019	31 Decembrie 2018
Datorii salariale și alte datorii(inclusiv contribuții)	8.805.986	5.937.202
Alte datorii	25.118.220	451.087
TOTAL	33.924.206	6.388.289

12. DATORII DE LEASING

	31 Decembrie 2019	31 Decembrie 2018
Porțiunea pe termen lung – leasing	52.532.728	15.161.217
Porțiunea pe termen scurt – leasing	26.879.902	2.252.331
TOTAL	79.412.630	17.413.548

Obligații din contracte de leasing financiar

	31 decembrie 2019	1 ianuarie 2019
Plăți minime de leasing		
Pe termen lung (între 2 și 5 ani)	54.692.573	17.793.501
Pe termen scurt (mai puțin de un an)	27.679.773	3.038.731
Total	82.372.346	20.832.232

Mai puțin: costuri viitoare de finanțare	(2.959.716)	(3.418.684)
--	-------------	-------------

Valoarea actualizată a obligațiilor de leasing

Analizate după cum urmează:

Scadență de peste un an, dar maxim cinci ani	52.532.728	15.161.217
Scadență de până la un an	26.879.902	2.252.331
TOTAL	79.412.630	17.413.548

Valoarea justă a datoriilor din contractele de leasing financiar este aproximativ egală cu valoarea contabilă a acestora.

MED LIFE S.A.
NOTE LA SITUAȚIILE FINANCIARE INDIVIDUALE
PENTRU ANUL ÎNCHEIAT LA 31 DECEMBRIE 2019
(toate sumele sunt exprimate în "RON", dacă nu este specificat altfel)

13. DATORII FINANCIARE

	31 Decembrie 2019	31 Decembrie 2018
Porțiunea pe termen scurt a împrumuturilor	16.434.233	14.669.616
Porțiunea pe termen lung a împrumuturilor	265.437.273	205.624.681
TOTAL	281.871.506	220.294.297

La data de 31 decembrie 2019, facilitatile de finantare ale Societatii, trase si netrase, includeau urmatoarele:

- In 24 septembrie 2019 Med Life SA (impreuna cu co-debitorii Policlinica de Diagnostic Rapid SA, Bahtco Invest SA, Accipiens SA, Genesys Medical Clinic SRL, Clinica Poliano SRL, Centrul Medical Sama SA, Dent Estet Clinic SA si Valdi Medica SRL) a semnat cu Banca Comerciala Romana, Raiffeisen Bank, BRD Groupe Societe Generale si Banca Transilvania refinantarea facilitatilor existente, prelungirea perioadei de finantare, rearanjarea termenelor si conditiilor aferente, precum si pentru o limita suplimentara de credit de 28 milioane euro, care va fi sub forma unei facilitati la termen, fiind folosita de Medlife, impreuna cu alte lichiditati proprii ale Societatii, pentru eventuale noi oportunitati de achizitii in piata.
- o facilitate de overdraft garantat incheiata intre Garanti Bank S.A. si Med Life S.A., suma trasa la 31 decembrie 2019 este de 9.558.600 RON.

Rata dobanzii pentru fiecare împrumut pentru fiecare perioada de dobanda este rata pe an care este suma marjei aplicabile si in functie de valuta fiecarui împrumut, EURIBOR pentru sumele in EUR sau ROBOR pentru sumele in RON.

Urmatoarele garantii au fost solicitate, in cadrul contractului de credit la nivelul intregului Grup:

- ipotecă imobiliară asupra terenului situat in Calea Grivitei nr 365 sector 1 Bucuresti România (nr. cadastral 13183/1) și a construcțiilor aferente
- ipotecă imobiliară asupra terenului și a construcțiilor care formează Spitalul de Pediatrie din București. str. Zagazului nr. 7 – CF 218010
- ipotecă imobiliară asupra terenului și a construcțiilor care formează Clinica și Spitalul PDR situate în Brasov str. Turnului nr. 5 – CF 127854
- ipoteca mobiliara asupra anumitor active mobiliare (echipamente medicale) detinute de fiecare societate - Med Life, Bahtco Invest SA si Policlinica de Diagnostic Rapid SA
- ipotecă mobilă asupra echipamentelor medicale viitoare care vor fi achiziționate de debitor si co-debitori creata in favoarea Partilor Finantatoare; sau a celor achizitionate de Societate ca urmare a finantarii datoriilor de leasing prin intermediul creditului sindicalizat
- ipoteca mobiliara asupra asigurarilor ale fiecarui debitor cu privire la activele corporale ipotecate in favoarea Partilor Finantatoare
- ipoteca asupra actiunilor detinute de Societate in capitalul social al debitorilor initiali si al societatilor Centrul Medical Sama SA, Ultratest SA, Rur Medical SA etc, si orice alta societate semnificativa sau orice debitor viitor daca va fi cazul
- ipoteca mobiliara asupra conturilor bancare ale debitorilor initiali si noi
- ipoteca asupra anumitor creante comerciale ale Med Life (inclusiv creante legate de Casa Nationala de Asigurari de Sanatate sau orice alte entitati similare si creantele care au rezultat din contracte comerciale semnificative)
- ipotecă mobilă asupra acțiunilor sponsorilor debitorului care va fi creată în baza unui contract de ipotecă mobilă asupra acțiunilor, încheiat între sponsori si creditorii.
- ipotecă imobiliară asupra terenului detinut de Accipiens, situat in str. Dr. Cornel Radu, nr. 3, Arad (nr. cadastral 301842) și a construcțiilor aferente
- ipotecă imobiliară asupra terenului detinut de Centrul Medical Sama, situat in str. Infratirii, nr. 5A, Craiova (nr. cadastral 204837) și a construcțiilor aferente.

MED LIFE S.A.
NOTE LA SITUAȚIILE FINANCIARE INDIVIDUALE
PENTRU ANUL ÎNCHEIAT LA 31 DECEMBRIE 2019
(toate sumele sunt exprimate în "RON", dacă nu este specificat altfel)

14. CAPITALUL EMIS

Structura actionariatului la 31 decembrie 2019 este:

	Nr actiuni	%
Marcu Mihail	3.897.920	17,6%
Cristescu Mihaela Gabriela	3.110.115	14,0%
Marcu Nicolae	2.692.400	12,2%
Others	12.444.647	56,2%
TOTAL	22.145.082	100,0%

Structura actionariatului la 31 decembrie 2018 este:

	Numarul de actiuni	%
Marcu Mihail	4.119.320	18,6015%
Marcu Nicolae	2.913.800	13,1578%
Cristescu Mihaela Gabriela	3.110.115	14,0443%
Others	12.001.847	54,1964%
TOTAL	22.145.082	100%

Rezultatul pe actiune

	2019	2018
Profitul perioadei	5.022.439	4.110.439
Numarul de actiuni ordinare la inceputul si sfarsitul perioadei	22.145.082	22.145.082
Rezultat de baza pe actiune (lei/actiune)	0,2268	0,1856

15. REZERVE

Structura rezervelor Societatii este prezentată mai jos:

	31 Decembrie 2019	31 Decembrie 2018
Rezerve generale	1.004.600	1.004.600
Alte rezerve	9.068.349	9.068.349
Rezerve din reevaluare	66.588.874	63.024.298
TOTAL	76.661.823	73.097.247

La 31 decembrie 2014, Med Life S.A. a utilizat o facilitate fiscală disponibilă din 2014 pentru profitul reinvestit și și-a majorat rezervele conform normelor fiscale, cu 4.933.776 RON pe baza profitului obținut în 2014. La 31 decembrie 2015, Med Life S.A. a utilizat facilitatea fiscală pentru profitul reinvestit și și-a majorat rezervele cu 3.705.398 RON. Aceste sume se regasesc în soldul altor rezerve la 31 decembrie 2019 și la 1 ianuarie 2019. Această rezervă va fi impozitată atunci când va fi folosită sub orice formă.

MED LIFE S.A.
NOTE LA SITUAȚIILE FINANCIARE INDIVIDUALE
PENTRU ANUL ÎNCHEIAT LA 31 DECEMBRIE 2019
(toate sumele sunt exprimate în "RON", dacă nu este specificat altfel)

15. REZERVE (continuare)

Rezerve generale și alte rezerve	31 decembrie 2019	1 ianuarie 2019
Sold inițial	10.072.949	9.684.470
Mișcări	-	388.479
Sold de închidere	10.072.949	10.072.949
 Rezerve din reevaluare	 31 decembrie 2019	 1 ianuarie 2019
Sold inițial	63.024.298	63.024.298
Scădere din corecții de reevaluare	-	-
Creștere din reevaluare	3.564.575	-
Sold de închidere	66.588.873	63.024.298

Rezerva din reevaluarea bunurilor imobile rezultă din reevaluarea terenurilor și a construcțiilor. Când sunt vândute terenul sau construcțiile, porțiunea din rezerva din reevaluarea bunurilor imobile care se referă la activul respectiv, și care poate fi capitalizată efectiv, este transferată direct în rezervele generale.

Efectele impozitului pe profit, dacă există, rezultate din reevaluarea imobilizărilor corporale sunt recunoscute și prezentate conform IAS 12 Impozit pe profit (a se vedea Nota 22).

16. VÂNZĂRI

Cifra de afaceri aferenta 12 luni 2019 este 456.165.019 RON (pentru 12 luni 2018 419.850.605 RON), reprezentand servicii medicale, inclusiv veniturile din pachete de preventie si onorariile pentru serviciile prestate in cadrul clinicilor Med Life si al diverselor spitale din Romania.

17. ALTE VENITURI DIN EXPLOATARE

Alte venituri din exploatare includ:

Alte venituri din exploatare	2.462.997	238.408
Costuri capitalizate ale imobilizarilor necorporale	1.885.745	2.240.604
TOTAL	4.348.742	2.479.012

MED LIFE S.A.
NOTE LA SITUAȚIILE FINANCIARE INDIVIDUALE
PENTRU ANUL ÎNCHEIAT LA 31 DECEMBRIE 2019
(toate sumele sunt exprimate în "RON", dacă nu este specificat altfel)

18. CHELTUIELI DIN EXPLOATARE

	12 luni 2019	12 luni 2018
Consumabile si materiale de reparatii	66.396.142	59.946.982
Cheltuieli cu marfurile	-	-
Utilitati	4.746.958	3.983.523
Cheltuieli cu intretinerea si reparatiile	5.491.322	4.498.745
Chirii	5.427.579	27.032.741
Prime din asigurari	2.042.402	1.659.470
Reclama si publicitate	7.898.505	11.067.790
Comunicatii	2.063.051	2.250.779
Cheltuieli cu tertii (inclusiv contractele cu medicii)	140.605.350	125.700.488
Cheltuieli cu salariile cele asimilate salariilor	145.006.773	129.176.575
Contributii sociale	5.259.030	4.525.621
Amortizare	45.914.443	29.102.249
Pierderi din depreciere recunoscute in contul de profit si pierderi	-	-
Alte cheltuieli administrative si de exploatare	8.298.462	7.301.174
TOTAL	439.150.017	406.246.137

19. CHELTUIELI CU PERSONALUL CHEIE DE CONDUCERE

Structura personalului Med Life este descrisă mai jos:

	31 decembrie 2019	31 decembrie 2018
Conducere	44	66
Personal	2.156	2.127
Total	2.200	2.193

Beneficiile pe termen scurt (cheltuielile salariale) acordate de Societate pe categorii de personal, sunt descrise mai jos:

	31 decembrie 2019	31 decembrie 2018
Conducere	18.122.853	18.748.535
Personal	126.883.920	110.428.040
Total	145.006.773	129.176.575

20. REZULTATUL FINANCIAR NET

	12 luni 2019	12 luni 2018
Alte cheltuieli financiare	-	-
(Pierdere)/Castigul din cursul valutar	(5.691.210)	(662.274)
Costul finantarii	(11.027.079)	(11.238.160)
Alte Venituri	(0)	-
Venituri din dobanzi	2.183.489	1.900.485
PIERDEREA FINANCIARA	(14.534.800)	(9.999.949)

MED LIFE S.A.
NOTE LA SITUAȚIILE FINANCIARE INDIVIDUALE
PENTRU ANUL ÎNCHEIAT LA 31 DECEMBRIE 2019
(toate sumele sunt exprimate în "RON", dacă nu este specificat altfel)

21. PĂRȚILE AFLATE ÎN RELAȚII SPECIALE

Părțile aflate în relații speciale identificate sunt toate societățile care fac parte din grupul Med Life, Nautic Life S.R.L., DR. CRISTESCU I. MIHAELA-GABRIELA și Marcu Nicolae (acționar).

Solduri de inchidere	31 decembrie 2019	1 ianuarie 2019
Datorii		
Almina Trading SRL	211.550	166.066
ANIMA SPECIALITY MEDICAL SERVICES SRL	1.205.251	759.830
NAUTIC LIFE	2.616	-
DR. CRISTESCU I. MIHAELA-GABRIELA	4.839	49.804
MARCU NICOLAE	7.402	-
Pharmalife Med SRL	8.667	13.885
Policlinica de Diagnostic Rapid SA	4.572.269	2.366.809
Policlinica de Diagnostic Rapid Medis SRL	877.996	738.728
BAHTCO INVEST SA	1.072.467	654.154
Medapt SRL	832.033	832.033
RUR Medical SA	1.134.616	1.008.445
Genesys Medical Clinic SRL	2.811.864	2.486.199
Histo SRL	189.112	148.030
Biofarm Farmec SRL	8.887	8.887
Bactro	107.048	59.555
BIOTEST MED SRL	3.540.539	3.251.049
VITAL TEST SRL	2.452.839	2.484.147
Centrul Medical Sama	2.513.729	1.552.326
Ultratest Craiova SA	5.106	5.106
Prima Medical SRL	178.500	137.423
Diamed Center SRL	36.039	56.371
Dent Estet Clinic SA	9.139	7.220
Aspen Laborator Dentar SRL	2.395	2.295
Centrul Medical Panduri SA	505.374	148.296
Clinica Polisano SRL	868.707	284.482
Solomed Clinic SA	675.068	169.375
Solomed Plus SRL	263.620	59.965
Transilvania Imagistica SRL	24.049	-
Total	24.121.722	17.450.480

MED LIFE S.A.
NOTE LA SITUAȚIILE FINANCIARE INDIVIDUALE
PENTRU ANUL ÎNCHEIAT LA 31 DECEMBRIE 2019
(toate sumele sunt exprimate în "RON", dacă nu este specificat altfel)

21. PĂRȚILE AFLATE ÎN RELAȚII SPECIALE (continuare)

Solduri de închidere

	31 decembrie 2019	1 ianuarie 2019
Creante		
Centrul Medical Panduri SA	291.439	119.109
Almina Trading SRL	192.014	33.779
DR. CRISTESCU I. MIHAELA-GABRIELA	58.400	-
ANIMA SPECIALITY MEDICAL SERVICES SRL	534.201	531.464
Pharmalife Med SRL	1	1
Policlinica de Diagnostic Rapid SA	3.162.096	1.469.234
Histo SRL	70	70
Genesys Medical SRL	922.134	2.491.443
Policlinica de Diagnostic Rapid Medis SRL	257.810	66.953
Accipiens SA	6.692	6.692
BIOTEST MED SRL	178.472	-
VITAL TEST SRL	170.442	-
Centrul Medical Sama SA	2.371.164	1.874.035
Ultratest Craiova SA	62.803	18.139
RUR Medical SA	244.108	130.889
Diamed Center SRL	1.673.698	971.623
Stem Cells Bank SA	329.058	178.062
Dent Estet Clinic SA	7.186	13.884
Medlife Ocupational SRL	55.990	24.830
Solomed Clinic SA	418.069	44.391
Clinica Polissano SRL	1.048.850	-
Prima Medical SRL	36.583	-
ASPEN LABORATOR DENTAR SRL	72	-
Total	12.021.353	7.974.598

Tranzactii in cursul anului

	31 decembrie 2019	31 decembrie 2018
Achizitii		
NAUTIC LIFE	-	-
MARCU NICOLAE	-	-
DR. CRISTESCU I. MIHAELA-GABRIELA	700.800	642.400
Policlinica de Diagnostic Rapid SA	2.204.311	2.085.252
Policlinica de Diagnostic Rapid Medis SRL	139.268	176.005
BAHTCO INVEST SA	4.921.882	2.658.803
Histo SRL	48.730	54.452
RUR Medical SA	126.171	174.556
Genesys Medical Clinic SRL	1.995.710	1.581.780
Bactro SRL	47.494	55.474
BIOTEST MED SRL	2.931.988	3.446.719
VITAL TEST SRL	2.740.994	2.809.287
Centrul Medical Sama SA	1.717.286	2.002.409
Ultratest Craiova SA	-	-
Prima Medical SRL	72.184	89.983
Diamed Center SRL	355.264	455.896
ASPEN LABORATOR DENTAR SRL	3.320	8.592
ALMINA TRADING S.A.	531.869	512.650
Centrul Medical Panduri	627.410	148.296
Dentestet Clinic	96.914	54.160
GIE	776	2.698.127
Clinica Polissano SRL	590.151	284.482
Solomed Clinic	478.375	169.375
Solomed Plus	244.924	64.065
ANIMA SPECIALITY MEDICAL SERVICES SRL	2.195.421	1.098.852
Pharmalife Med SRL	13.407	-
Transilvania Imagistica SRL	22.387	-
Total	22.807.037	21.271.615

MED LIFE S.A.
NOTE LA SITUAȚIILE FINANCIARE INDIVIDUALE
PENTRU ANUL ÎNCHEIAT LA 31 DECEMBRIE 2019
(toate sumele sunt exprimate în "RON", dacă nu este specificat altfel)

21. PĂRȚILE AFLATE ÎN RELAȚII SPECIALE (continuare)

	31 decembrie 2019	31 decembrie 2018
Achizitii de stocuri		
Pharmalife Med SRL	22.014	9.662
BAHTCO INVEST SA	9.086.200	8.882.651
Biofarm Farmec SRL	-	-
Total	9.108.215	8.892.313

	31 decembrie 2019	31 decembrie 2018
Tranzactii in cursul anului		
Vanzari		
Marcu Nicolae	1.633	-
Centrul Medical Panduri SA	403.936	280.134
Almina Trading SA	567.481	477.689
ANIMA SPECIALITY MEDICAL SERVICES SRL	883.213	572.503
Policlinica de Diagnostic Rapid SA	1.542.811	1.762.302
Policlinica de Diagnostic Rapid Medis SRL	190.854	101.119
Genesys Medical Clinic SRL	1.054.664	1.478.690
BIOTEST MED SRL	77.704	27.550
VITAL TEST SRL	78.139	37.600
Centrul Medical Sama SA	412.668	1.516.670
Ultratest Craiova SA	44.661	-
Diamed Center SRL	702.075	639.730
Stem Cells Bank SA	150.999	115.973
Dentestet 4 Kids	13.449	11.346
Dentestet Clinic	53.164	47.356
Green Dental	1.848	1.708
Medlife Ocupational	-	50.912
Solomed Clinic	348.876	44.391
Valdi Medica	156.031	69.095
Clinica Polisano SRL	1.050.418	-
Sfatul Medicului	5.175	-
Total	7.739.799	7.234.768

	31 decembrie 2019	1 ianuarie 2019
Imprumuturi acordate		
Valdi Medica	1.910.524	937.518
PDR SA	11.078	10.591
BAHTCO INVEST SA	44.585.052	43.442.423
MedLife Ocupational SRL	2.037.794	2.095.722
Vital Test SRL	269	269
Stem Cells Bank SA	5.228.145	3.156.334
Clinica Polisano SRL	30.657.927	29.923.416
Diamed Center SRL	8.878.487	6.540.800
Ghencea Medical Center	153.590	-
Sfatul Medicului SRL	143.916	-
Pharmalife Med SRL	2.874.938	-
Total	96.481.721	86.107.073

MED LIFE S.A.
NOTE LA SITUAȚIILE FINANCIARE INDIVIDUALE
PENTRU ANUL ÎNCHEIAT LA 31 DECEMBRIE 2019
(toate sumele sunt exprimate în "RON", dacă nu este specificat altfel)

21. PĂRȚILE AFLATE ÎN RELAȚII SPECIALE (continuare)

	31 decembrie 2019	1 ianuarie 2019
Imprumuturi obtinute		
Pharmalife Med SRL	145.672	1.226.934
PDR SA	405.205	395.632
Policlinica de Diagnostic Medis SRL	673.308	657.308
Asilife SA	188.428	184.449
Prima Medical SRL	295.334	288.585
Total	1.707.947	2.752.908

22. IMPOZITARE

	31 decembrie 2019	31 decembrie 2018
Cheltuieli cu impozitul pe profit	1.239.486	1.973.092
Cheltuieli cu impozitul amânat	567.019	-
Total cheltuiala cu impozitul pe profit	1.806.505	1.973.092
Profit / (pierdere) înainte impozitării	6.828.944	6.083.531
Cheltuieli cu impozitul pe venit calculat la 16%	-	-
Efectul cheltuielilor care nu sunt deductibile în stabilirea profitului impozabil	1.239.486	1.973.092
Efectul diferențelor temporare	567.019	-
Cheltuieli cu impozitul pe venit recunoscute în contul de profit și pierdere	1.806.505	1.973.092
Cota efectivă de impozitare	26,5%	32,4%

Med Life calculează impozitul pe profit la o rată 16% din profit, conform legislației fiscale din România.

Componentele impozitului amânat la 31 decembrie 2019 sunt prezentate mai jos:

Componente de impozit amânat	31 decembrie 2019	Modificări în impozitul amânat	1 ianuarie 2019
Creanțe cu impozitul amânat			
Active imobilizate	-	-	-
Creanțe comerciale	1.258.534	-	1.258.534
Total creanțe cu impozitul amânat	1.258.534	-	1.258.534
Datorii cu impozitul amânat			
Datorii cu impozitul amânat rezultate din IFRS 16	408.099	408.099	-
Active imobilizate	567.019	567.019	-
Rezerve din reevaluare	12.148.926	104.870	12.044.056
Total datorii cu impozitul amânat	13.124.044	1.079.988	12.044.056
Datorii nete cu impozitul pe venit amânat	11.865.511	1.079.988	10.785.523

MED LIFE S.A.
NOTE LA SITUAȚIILE FINANCIARE INDIVIDUALE
PENTRU ANUL ÎNCHEIAT LA 31 DECEMBRIE 2019
(toate sumele sunt exprimate în "RON", dacă nu este specificat altfel)

22. IMPOZITARE (continuare)

Componentele impozitului amânat la 31 decembrie 2018 sunt prezentate mai jos:

Componente de impozit amânat	31 decembrie 2018	Modificări în impozitul amânat	1 ianuarie 2017
Creanțe cu impozitul amânat			
Active imobilizate	-	-	-
Creanțe comerciale	1,258,534	-	1,258,534
Total creanțe cu impozitul amânat	1,258,534	-	1,258,534
Datorii cu impozitul amânat			
Creanțe	-	-	-
Active imobilizate	-	-	-
Rezerve din reevaluare	12,044,056	-	12,044,056
Total datorii cu impozitul amânat	12,044,056	-	12,044,056
Datorii nete cu impozitul pe venit amânat	10,785,523	-	10,785,523

Efectul net al modificărilor în soldurile de impozit amânat recunoscute la 31 decembrie 2019, cu excepția impozitului amânat aferent rezervei din reevaluare care este recunoscut în capitaluri proprii, este reflectat în situația rezultatului global pentru anul încheiat la acea dată.

23. INSTRUMENTE FINANCIARE (IFRS 7)

(a) Managementul riscului de capital

Societatea își gestionează capitalul astfel încât să se asigure că-și va putea continua activitatea maximizând în același timp veniturile acționarilor prin optimizarea balanței dintre datorii și capitaluri proprii.

Structura de capital a Societății constă în datorii, care includ împrumuturile prezentate la Nota 13, numerarul și echivalentele de numerar prezentate la Nota 8 și capitalul propriu, format din capitalul emis, rezerve și rezultatul reportat, prezentat la Nota 14 și Nota 15.

Conducerea Societății revizuieste structura de capital periodic. În această analiză, conducerea ia în considerare costul capitalului și riscurile asociate fiecărei clase de capital. Pe baza recomandărilor conducerii, Societatea își va echilibra structura de capital generală prin plata de dividende, noi acțiuni emise și răscumpărări de acțiuni, precum și prin emiterea de noi titluri de creanță sau răscumpărarea datoriilor existente.

(b) Principii, politici și metode contabile

Nota 3 la situațiile financiare prezintă detalii cu privire la politicile și metodele contabile relevante adoptate, inclusiv criteriile de recunoaștere, bazele evaluării și bazele de recunoaștere a veniturilor și cheltuielilor, pentru fiecare clasă de activ financiar, datorie financiară și instrument de capital propriu.

(c) Obiectivele managementului riscurilor financiare

Funcția de Trezorerie a Societății oferă servicii pentru desfășurarea activității, coordonează accesul la piețele financiare naționale și internaționale, monitorizează și gestionează riscurile financiare aferente operațiunilor Societății prin raportările interne privind riscul, care analizează expunerile în funcție de gradul și magnitudinea riscurilor. Aceste riscuri includ riscul de piață (care include riscul valutar, riscul de rată a dobânzii la valoare justă și riscul de preț), riscul de credit, riscul de lichidități și riscul de rată a dobânzii fluxului de numerar.

MED LIFE S.A.
NOTE LA SITUAȚIILE FINANCIARE INDIVIDUALE
PENTRU ANUL ÎNCHEIAT LA 31 DECEMBRIE 2019
(toate sumele sunt exprimate în "RON", dacă nu este specificat altfel)

23. INSTRUMENTE FINANCIARE (IFRS 7) (continuare)

(d) Riscul de piață

Activitățile Societății o expun în primul rând riscurilor financiare de curs valutar (a se vedea lit. (g) de mai jos).

Nu au existat modificări în expunerea Societății la riscurile de piață sau în modul în care își gestionează și evaluează riscul.

(e) Managementul riscului de rată a dobânzii

Riscul de rată a dobânzii este riscul ca valoarea unui instrument financiar să fluctueze din cauza modificărilor din piață în ratele dobânzii.

(f) Managementul riscului de lichidități

Responsabilitatea finală pentru managementul riscului de lichidități revine consiliului director, care a creat un cadru adecvat de management al riscului de lichidități pentru gestionarea cerințelor de finanțare pe termen scurt, mediu și lung și management al lichidităților. Societatea administrează riscul de lichidități prin menținerea de rezerve, monitorizarea continuă a fluxurilor de numerar estimate și efective și reconcilierea scadențelor activelor și pasivelor financiare.

(g) Valoarea justă a instrumentelor financiare

Instrumentele financiare bilanțiere includ creanțele comerciale și de altă natură, numerarul și echivalentele de numerar, împrumuturile pe termen scurt și lung și datoriile comerciale și de altă natură. Valorile juste estimate ale acestor instrumente aproximează valorile lor contabile. Valorile contabile reprezintă expunerea maximă a Societății la riscul de credit pentru creanțele existente.

Valorile contabile ale activelor și pasivelor monetare ale Societății exprimate în valută la data raportării sunt următoarele:

2019	RON	1 EUR = 4.7793 RON	Total
ACTIVE			
Numerar și echivalente de numerar	12.854.754	-	12.854.754
Creanțe comerciale	57.944.885	-	57.944.885
Creante de la societățile din grup	74.141.066	10.268.103	84.409.169
Imprumuturi pe termen lung către societățile din grup	1.509.118	12.072.552	13.581.670
PASIVE			
Datorii comerciale	95.879.220	-	95.879.220
Overdraft	-	9.558.600	9.558.600
Alte datorii pe termen lung	-	6.650.000	6.650.000
Porțiunea pe termen scurt și pe termen lung a împrumuturilor	10.000.000	271.871.506	281.871.506
Porțiunea pe termen scurt și pe termen lung a contractelor de leasing financiar	-	79.412.630	79.412.630
Datorii către societățile din grup	1.707.947	-	1.707.947

MED LIFE S.A.
NOTE LA SITUAȚIILE FINANCIARE INDIVIDUALE
PENTRU ANUL ÎNCHEIAT LA 31 DECEMBRIE 2019
(toate sumele sunt exprimate în "RON", dacă nu este specificat altfel)

23. INSTRUMENTE FINANCIARE (IFRS 7) (continuare)

(g) Valoarea justă a instrumentelor financiare

Valorile contabile ale activelor și pasivelor monetare ale Societatii exprimate în valută la 31 decembrie 2018 sunt următoarele:

2018	RON	1 EUR 4,6639 RON	Total
ACTIVE			
Numerar și echivalente de numerar	21.758.563	-	21.758.563
Creanțe comerciale	47.146.208	-	47.146.208
Creanțe de la societățile din grup	65.123.808	9.791.353	74.915.161
Imprumuturi pe termen lung către societățile din grup	188.931	11.002.982	11.191.914
PASIVE			
Datorii comerciale	75.848.191	-	75.848.191
Overdraft	-	9.327.799	9.327.799
Porțiunea pe termen scurt și pe termen lung a împrumuturilor	10.000.000	210.294.297	220.294.297
Porțiunea pe termen scurt și pe termen lung a contractelor de leasing financiar	-	17.413.548	17.413.548
Datorii către societățile din grup	2.754.866	-	2.754.866

Societatea este expusă în primul rând cursului valutar RON versus EUR. Tabelul de mai sus prezintă vulnerabilitatea Societatii la o creștere și o scădere de 10% a RON față de EUR. 10% este rata de vulnerabilitate utilizată în raportarea internă a riscului valutar către personalul cheie de conducere și reprezintă evaluarea conducerii cu privire la modificările posibile rezonabile în cursul valutar.

Analiza de vulnerabilitate include numai elementele monetare exprimate în valută din sold și ajustează conversia acestora la sfârșitul perioadei la o modificare de 10% în cursul valutar.

O valoare negativă indică o scădere a profitului, unde EUR se depreciază cu 10% față de RON. În cazul unei aprecieri de 10% a EUR față de RON, impactul asupra profitului și capitalului propriu ar fi egal și opus, iar soldurile sub această valoare ar fi pozitive. Modificarea este în primul rând atribuibilă expunerii existente asupra numerarului și echivalentelor de numerar ale Societatii exprimate în RON la sfârșitul anului.

	31 decembrie 2019	31 decembrie 2018
Profit sau pierdere	30.628.943	21.624.131

MED LIFE S.A.
NOTE LA SITUAȚIILE FINANCIARE INDIVIDUALE
PENTRU ANUL ÎNCHEIAT LA 31 DECEMBRIE 2019
(toate sumele sunt exprimate în "RON", dacă nu este specificat altfel)

23. INSTRUMENTE FINANCIARE (IFRS 7) (continuare)

(g) Valoarea justă a instrumentelor financiare (continuare)

Tabelul de mai jos prezintă scadențele contractuale ale Societății la 31 decembrie 2019 pentru datoriile financiare. Tabelul a fost întocmit pe baza fluxurilor de numerar neactualizate ale datoriilor financiare, în funcție de cea mai recentă dată la care Societatea trebuie să facă plata. Tabelul include atât dobânda, cât și principalul.

	Rata dobânzii efective medii ponderate	Valoarea contabilă	Mai puțin de 1 an	1 - 5 ani	Peste 5 ani
Instrumente nepurtătoare de dobândă					
Datorii comerciale		95.879.220	95.879.220	-	-
Instrumente purtătoare de dobândă					
Overdraft		9.558.600	9.558.600	-	-
Împrumut sindicalizat	EURIBOR / ROBOR + marja aplicabila	281.871.506	16.434.233	265.437.273	-
Contracte de leasing		79.412.630	26.879.902	52.532.728	-
Total		466.721.956	148.751.955	317.970.001	-

MED LIFE S.A.
NOTE LA SITUAȚIILE FINANCIARE INDIVIDUALE
PENTRU ANUL ÎNCHEIAT LA 31 DECEMBRIE 2019
(toate sumele sunt exprimate în "RON", dacă nu este specificat altfel)

23. INSTRUMENTE FINANCIARE (IFRS 7) (continuare)

(g) Valoarea justă a instrumentelor financiare (continuare)

Tabelul de mai jos prezintă scadențele contractuale ale Societății la 31 decembrie 2018 pentru datoriile financiare. Tabelul a fost întocmit pe baza fluxurilor de numerar neactualizate ale datoriilor financiare, în funcție de cea mai recentă dată la care Societatea trebuie să facă plata. Tabelul include atât dobânda, cât și principalul.

	Rata dobânzii efective medii ponderate	Valoarea contabilă	Mai puțin de 1 an	1 - 5 ani	Peste 5 ani
Instrumente nepurtătoare de dobândă					
Datorii comerciale		75.848.191	75.848.191	-	-
Instrumente purtătoare de dobândă					
Overdraft	EURIBOR / ROBOR + marja aplicabilă	9.327.799	9.327.799	-	-
Împrumut sindicalizat		220.294.297	14.026.810	206.267.487	-
Contracte de leasing		17.413.548	2.252.331	15.161.217	-
Total		322.883.835	101.455.131	221.428.704	-

MED LIFE S.A.
NOTE LA SITUAȚIILE FINANCIARE INDIVIDUALE
PENTRU ANUL ÎNCHEIAT LA 31 DECEMBRIE 2019
(toate sumele sunt exprimate în "RON", dacă nu este specificat altfel)

24. ANGAJAMENTE ȘI CONTINGENȚE

Datoriile contingente nu sunt recunoscute în situațiile financiare. Sunt prezentate doar dacă există probabilitatea ieșirii de resurse care implică beneficii economice. Un activ contingent nu este recunoscut în situațiile financiare, însă este prezentată atunci când este probabilă o intrare de beneficii economice.

Angajamente referitoare la împrumutul sindicalizat

Med Life nu va fi implicată în nici un acord care va modifica, nova, amenda sau varia clauzele Actului Constitutiv fără consimțământul scris al creditorilor.

Alte angajamente

La 31 decembrie 2019 și 31 decembrie 2018, Societatea are încheiate polițe de asigurare a medicilor pentru cazurile de malpraxis, precum și contracte de asigurare pentru clădiri și echipamentele medicale. Conform contractului încheiat cu Casa Națională de Asigurări de Sănătate, Societatea trebuie să furnizeze servicii medicale primare asiguraților Casei Naționale.

BCR a emis scrisori de garanție în favoarea Med Life S.A. în valoare de 2.631.819 RON, dintre care în EUR 404.646 la 31 decembrie 2019 (31 decembrie 2018: 2.138.270 RON, dintre care 332.046 EUR).

Mediul fiscal

Sistemul de impozitare din România este într-o etapă de dezvoltare continuă și este supus unor interpretări variate și unor schimbări constante, care uneori sunt retroactive. Deși impozitul efectiv datorat pentru o tranzacție poate fi minim, dobanzile de întârziere pot fi semnificative, pentru că ele pot fi calculate la valoarea tranzacției și la un procent de minimum 0,02% pe zi (dobanda) și 0,01% pe zi (penalități) în anul 2019.

În România, exercițiul fiscal rămâne deschis pentru verificare fiscală timp de 5 ani. Conducerea Societății consideră că obligațiile fiscale incluse în aceste situații financiare sunt adecvate.

Prețurile de transfer

Legislația fiscală din România include principiul „valorii de piață”, conform căruia tranzacțiile între părțile afiliate trebuie să se desfășoare la valoarea de piață. Contribuabilii locali care desfășoară tranzacții cu părți afiliate trebuie să întocmească și să pună la dispoziția autorităților fiscale din România, la cererea scrisă a acestora, dosarul de documentare a prețurilor de transfer. Neprezentarea dosarului de documentare a prețurilor de transfer sau prezentarea unui dosar incomplet poate duce la aplicarea de penalități pentru neconformitate; în plus față de conținutul dosarului de documentare a prețurilor de transfer, autoritățile fiscale pot interpreta tranzacțiile și circumstanțele diferit de interpretarea conducerii și, ca urmare, pot impune obligații fiscale suplimentare rezultate din ajustarea prețurilor de transfer. Conducerea Societății este încrezătoare că va putea prezenta în timp util autorităților fiscale informațiile necesare, dacă va fi nevoie. Tranzacțiile cu părțile afiliate și societățile din grup se desfășoară pe baza principiului valorii de piață.

Litigii

Societatea este implicată într-o serie de litigii ca parte a activității de exploatare. Conducerea a evaluat situația legală împreună cu consultantii din punct de vedere legal ai Societății și toate ajustările necesare au fost reflectate în situațiile financiare.

25. ONORARII DE AUDIT

Auditorul Med Life S.A. este Deloitte Audit SRL.

Onorariul pentru auditul situațiilor financiare consolidate pregătite la 31 decembrie 2019 ale Grupului pregătite în conformitate cu Standardele Internaționale de Raportare Financiară adoptate de Uniunea Europeană și auditul situațiilor financiare individuale pregătite la 31 decembrie 2019 pregătite în conformitate cu Standardele Internaționale de Raportare Financiară adoptate de Uniunea Europeană ale Med Life SA este 91.000 EUR, excluzând TVA și alte cheltuieli.

Onorariul pentru alte servicii de asigurare efectuate în 2019 (în conformitate cu ISAE 3000 și ISAE 3240) a fost EUR 12.000, excluzând TVA.

MED LIFE S.A.
NOTE LA SITUAȚIILE FINANCIARE INDIVIDUALE
PENTRU ANUL ÎNCHEIAT LA 31 DECEMBRIE 2019
(toate sumele sunt exprimate în "RON", dacă nu este specificat altfel)

26. EVENIMENTE ULTERIOARE

Ațiuni implementate pentru prevenirea și limitarea răspândirii COVID-19

Sistemul Medical MedLife, cel mai mare operator de servicii medicale din România, a implementat, încă din prima zi de alertă cu privire la limitarea răspândirii virusului SARS-CoV-2 (Coronavirus) în România, o serie de măsuri de prevenție și protecție a pacienților și personalului medical și auxiliar, concentrându-și atenția asupra împiedicării factorilor care ar putea să reprezinte un pericol de infectare pentru toți cei aflați în unitățile medicale.

În toate unitățile MedLife a fost implementată întocmai metodologia de supraveghere a sistemului respirator acut, iar la momentul actual, compania asigură o bună continuitate a activității medicale. Triageul epidemiologic al pacienților prin call-center și echipe medicale, circuitele speciale pentru pacienții cu patologie respiratorie acută, adaptarea intervalelor de consultații pentru sporirea siguranței pacienților (alocarea unui timp necesar dezinfectării spațiilor după interacțiunea cu fiecare pacient), crearea unor spații speciale pentru izolarea cazurilor suspecte de boli infecțioase, asigurarea echipamentelor de protecție și produselor dezinfectante, dar și dezvoltarea unor proceduri complexe de curățenie, dezinfecție și nebulizare sunt doar o parte din măsurile importante care au fost luate și pe care echipele medicale speciale le urmăresc și le gestionează corespunzător.

În ceea ce privește segmentul operațional, personalul administrativ și de suport, Sistemul Medical MedLife a implementat un Plan de Continuitate a Desfășurării Activității, siguranța angajaților fiind prioritară. Măsurile constau în împărțirea angajaților cheie în două echipe și evitarea interacțiunii fizice între aceștia, dar și desfășurarea activității la distanță, ambele asigurând o bună continuitate a activității companiei. De asemenea, toate evenimentele programate la nivel de grup în perioada următoare au fost suspendate, urmând să se revină asupra lor atunci când expunerea în spațiul public nu va mai reprezenta un risc pentru sănătatea oamenilor.


Sistemul Medical MedLife monitorizează activ situația economică din România și posibilele implicații negative asupra operațiunilor sale curente, la momentul actual, existând reduceri ale activității determinate de măsurile de distanțare socială, impuse de către autoritățile publice ca măsuri de limitare a răspândirii virusului SARS-CoV-2 (Coronavirus). În pofida diminuării activității, compania a luat toate măsurile necesare pentru a păstra o bună continuitate a activității medicale în toate clinicile și spitalele MedLife, având prioritară grija față de personalul medical și colegii din linia întâi și studiază compensarea acestor turbulențe prin scăderea pe termen scurt a costurilor de overheads.


Prioritatea Sistemului Medical MedLife rămâne sănătatea pacienților și a angajaților, respectând pe deplin deciziile autorităților locale.

Societatea a evaluat impactul pandemiei de Coronavirus asupra business-ului și considera că situațiile financiare nu vor fi semnificativ afectate de acest eveniment. Cu toate că, la acest moment, nu se pot estima corect consecințele acestei pandemii, data fiind evoluția în dinamica a situației, societatea nu estimează un impact major asupra activității în viitor, pe baza informațiilor pe care managementul le deține la data acestor situații financiare.

Nu au existat alte evenimente semnificative ulterioare datei de 31 decembrie 2019.

Aprobate de Consiliul de Administrație la 23 martie 2020 și semnate în numele acestuia de către:


Mihail Marcu,
Administrator


Vera Firu,
Director Economic

**RAPORTUL ADMINISTRATORILOR
MED LIFE S.A.**

ANUL INCHEIAT LA 31 DECEMBRIE 2019

1. Prezentarea Grupului

Med Life S.A. ("Med Life", "Societatea-mama" sau "Societatea") este o societate pe actiuni fondata in anul 1996, in conformitate cu legislatia din Romania. Activitatea Societatii consta in prestarea de servicii medicale printr-o serie de centre medicale localizate in toate marile orase ale tarii – orase cu peste 150.000 de locuitori.

Grupul Medlife ofera o gama variata de servicii medicale avand deschise 22 hiperclinici in Arad, Bucuresti, Braila, Brasov, Cluj, Constanta, Craiova, Galati, Iasi, Oradea, Ploiesti si Timisoara, 56 de clinici, 10 spitale - localizate in Bucuresti, Arad, Sibiu, Brasov, Cluj si Ploiesti, 36 laboratoare, 10 farmacii si 12 clinici dentare. Grupul are mai mult de 130 de parteneri reprezentati prin clinici private in Romania.

Grupul Medlife este cel mai mare prestator de servicii medicale din Romania dupa cifra de afaceri. Peste 5 milioane de pacienti unici au trecut pragul unitatilor medicale Medlife, iar peste 700.000 de angajati la nivel national beneficiaza de pachetele de preventie si profilaxie Medlife ca parte din beneficiile acordate de angajatorii acestora. Nu in ultimul rand, Grupul Medlife se diferentiaza prin numarul semnificativ de analize medicale efectuate anual in laboratoarele Medlife – 5.9 milioane de analize efectuate in 2019.

Medlife are sediul social in Bucuresti, Calea Grivitei nr 365.

Detaliile privind subsidiarele Societății-mamă la 31 decembrie 2019 si 1 ianuarie 2019 sunt prezentate mai jos:

	Numele subsidiarei	Activitatea principala	Locul de functionare	31 decembrie 2019	1 ianuarie 2019
1	Policlinica de Diagnostic Rapid SA	Servicii medicale	Brasov, Romania	83.01%	80.01%
2	Medapt SRL (indirect)	Servicii medicale	Brasov, Romania	83.01%	80.01%
3	Histo SRL (indirect)	Servicii medicale	Brasov, Romania	49.81%	48.01%
4	Policlinica de Diagnostic Rapid Medis SRL (indirect)	Servicii medicale	Sfantu Gheorghe, Romania	66.41%	64.01%
5	Bahtco Invest SA	Dezvoltare (promovare) imobiliara	Bucuresti, Romania	100%	100%
6	Med Life Occupational SRL	Servicii medicale	Bucuresti, Romania	100%	100%
7	Pharmalife-Med SRL	Comert cu amanuntul al produselor farmaceutice, in magazine specializate	Bucuresti, Romania	100%	100%
8	Med Life Broker de Asigurare si Reasigurare SRL	Broker de asigurare	Bucuresti, Romania	99%	99%
9	Accipiens SA	Activitati de inchiriere	Bucuresti, Romania	61%	58%
10	Genesys Medical Clinic SRL (indirect)	Servicii medicale	Bucuresti, Romania	61%	58%
11	Bactro SRL (indirect)	Servicii medicale	Deva, Romania	61%	58%
12	Transilvania Imagistica SA (indirect)	Servicii medicale	Oradea, Romania	61%	58%
13	Biofarm Farmec SRL (indirect)	Comert cu amanuntul al produselor farmaceutice, in magazine specializate	Bucuresti, Romania	100%	58%
14	RUR Medical SA	Servicii medicale	Bucuresti, Romania	100%	100%
15	Biotest Med SRL	Servicii medicale	Bucuresti, Romania	100%	100%
16	Vital Test SRL	Servicii medicale	Bucuresti, Romania	100%	100%
17	Centrul Medical Sama SA	Servicii medicale	Craiova, Romania	90%	55%
18	Ultratest SA (directly and indirectly)	Servicii medicale	Craiova, Romania	76%	55%
19	Diamed Center SRL	Servicii medicale	Bucuresti, Romania	100%	100%
20	Prima Medical SRL	Servicii medicale	Craiova, Romania	100%	100%
21	Stem Cells Bank SA	Servicii medicale	Timisoara, Romania	100%	100%
22	Dent Estet Clinic SA	Servicii medicale stomatologice	Bucuresti, Romania	60%	60%
23	Green Dental Clinic SRL (indirect)	Servicii medicale stomatologice	Bucuresti, Romania	31%	31%
24	Dentist 4 Kids SRL (indirect)	Servicii medicale stomatologice	Bucuresti, Romania	31%	31%
25	Dent A Porter SRL (indirect)	Servicii medicale stomatologice	Bucuresti, Romania	31%	31%

26	Dentestet Kids SRL (indirect)	Servicii medicale stomatologice	Bucuresti, Romania	32%	32%
27	Aspen Laborator Dentar SRL (indirect)	Servicii medicale stomatologice	Bucuresti, Romania	45%	45%
28	Centrul Medical Panduri SA	Servicii medicale	Bucuresti, Romania	90%	90%
29	Almina Trading SA	Servicii medicale	Targoviste, Romania	80%	80%
30	Anima Specialty Medical Services SRL	Servicii medicale	Bucuresti, Romania	100%	100%
31	Anima Promovare si Vanzari SRL (indirect)	Servicii medicale	Bucuresti, Romania	100%	100%
32	Valdi Medica SA	Servicii medicale	Cluj, Romania	55%	55%
33	Clinica Polisano SRL	Servicii medicale	Sibiu, Romania	100%	100%
34	Solomed Clinic SA	Servicii medicale	Pitesti, Romania	80%	80%
35	Solomed Plus SRL (indirect)	Servicii medicale	Pitesti, Romania	80%	80%
36	Ghencea Medical Center SA	Servicii medicale	Bucuresti, Romania	90%	90%
37	Sfatul medicului SRL	Platforma medicala	Bucuresti, Romania	100%	100%
38	RMC Dentart (indirect)	Servicii medicale stomatologice	Budapesta, Ungaria	51%	0%
39	RMC Medical (indirect)	Servicii medicale	Budapesta, Ungaria	51%	0%
40	RMC Medlife	Holding	Budapesta, Ungaria	51%	0%
41	Badea Medical SRL	Servicii medicale	Cluj, Romania	65%	0%
42	Oncoteam Diagnostic SA	Servicii medicale	Bucuresti, Romania	75%	0%
43	Centrul medical Micromedica SRL	Servicii medicale	Piatra Neamt, Romania	100%	0%
44	Micromedica Targu Neamt SRL (indirect)	Servicii medicale	Targu Neamt, Romania	100%	0%
45	Micromedica Bacau SRL (indirect)	Servicii medicale	Bacau, Romania	100%	0%
46	Micromedica Roman SRL (indirect)	Servicii medicale	Roman, Romania	100%	0%
47	Medrix Center SRL (indirect)	Servicii medicale	Roznov, Romania	100%	0%
48	Spitalul Lotus SRL	Servicii medicale	Ploiesti, Romania	100%	0%

Modelul de afaceri MedLife este axat pe furnizarea de servicii medicale clienților persoane fizice și juridice. Societatea încearcă să capteze sumele cheltuite pentru serviciile medicale private de către acești clienți în toate etapele unei probleme medicale: prevenție, diagnostic și tratament, oferind o gamă variată de servicii medicale prestate în cadrul unor unități medicale moderne, de înaltă calitate, de echipe profesionale de medici, asistenți și personal auxiliar. Societatea pune un accent deosebit asupra calitatii serviciilor oferite clienților, operând o infrastructură IT și un centru de asistență clienți și de vânzări care a deservit peste 5 milioane de pacienți unici, reprezentând 1 din 4 români.

Activitățile Societății sunt împărțite în patru linii de afaceri:

- **Corporate:** Linia de afaceri Corporate oferă clienților persoane juridice pachete de prevenție și profilaxie medicală (PPM) ca parte din pachetele de beneficii acordate salariaților acestora. Aceste programe, care sunt concentrate pe prevenție prin intermediul examenelor medicale periodice și accesul la serviciile de diagnostic, completează serviciile de medicină muncii impuse de lege pe care clienții persoane juridice le contractează de asemenea de la MedLife în baza ofertei PPM.
- **Clinici:** Linia de afaceri Clinici include serviciile de tratament ambulatoriu și de imagistică de diagnostic. Clinicile oferă consultații de medicină generală și specializată, servicii de imagistică de diagnostic, iar unele dintre clinici oferă, de asemenea, și servicii de spitalizare de zi.
- **Laboratoare:** Linia de afaceri Laboratoare vizează efectuarea de analize de laborator biochimice, hematologice, de coagulare, imunologice, microbiologice, anatomice, patologice, citologice, de biologie moleculară și toxicologice.
- **Spitale:** Linia de afaceri Spitale acoperă activitățile de spitalizare, care constau într-o gamă variată de specializări medicale și chirurgicale.

2. Dezvoltări 2019

2.1. Achizitii efectuate in 2019

În anul 2019, MedLife SA și-a mărit participatia în anumite companii subsidiare, și de asemenea a semnat contracte de vânzare cumpărare părți sociale pentru achiziționarea de părți sociale din capitalul următoarelor societăți:

- 35% din capitalul social al societății Centrul Medical Sama SA (și indirect din Ultratest SA);
- 3% din capitalul social al societății Policlinica de Diagnostic Rapid SA (și indirect din Histo SRL, Policlinica de Diagnostic Rapid Medis SRL și Medapt SRL);
- 3% din capitalul social al societății Accipiens SA (și indirect din Genesys Medical Clinic SRL, Bactro SRL și Transilvania Imagistica SA);
- 51% din capitalul social al grupului Rózsakert Medical Center (ulterior devenit RMC MedLife – companie Holding- cu deținere de indirectă de 51% în RMC Medical și RMC Dentart);
- 65% din capitalul social al societății Badea Medical SRL;
- 75% din capitalul social al societății Oncoteam Diagnostic SA;
- 100% din capitalul social al societății Spitalul Lotus SRL;
- 100% din capitalul social al grupului Micromedica (format din Centrul medical Micromedica SRL, Micromedica Targu Neamt SRL, Micromedica Bacau SRL, Micromedica Roman SRL și Medrix Center SRL).

Majorarea participatiei în grupurile Sama Craiova, PDR Brasov și Genesys Arad

Medlife a anunțat achiziționarea unui nou pachet de 35% din grupul de firme Sama din Craiova, în felul acesta Medlife ajungând să fie acționarul cu 90% din acțiunile grupului de firme din Oltenia (de la 55% pachetul inițial).

De asemenea, Medlife dobândește încă 3 procente din grupul PDR Brasov (Policlinica de Diagnostic Rapid), compania deținând la momentul actual pachetul de 83% (de la 80% pachetul inițial), și 3 procente din grupul Genesys Arad, compania deținând la momentul actual pachetul de 61% (de la 58% deținut anterior). Pachetele de acțiuni au făcut obiectul unui schimb cu pachete de acțiuni MedLife, decizie luată de Consiliul de Administrație al Societății, imputernicit de AGEA (Adunarea Generală Extraordinară a Acționarilor) în data de 8 octombrie 2018. Această tranzacție are drept scop alinierea la nivel de grup, dar și concordanța cu strategia de achiziții, care recunoaște și încurajează contribuția fondatorilor filialelor la activitatea integrată a grupului MedLife.

Achiziție Rozsakert Medical Center Ungaria

Medlife a anunțat în ianuarie 2019 prima tranzacție internațională: achiziționarea pachetului majoritar de 51% al grupului de companii Rozsakert Medical Center din Ungaria. Rozsakert Medical Center este în top 10 operatori de servicii medicale private din Ungaria. Compania are în componență o clinică multidisciplinară care include un compartiment dotat cu o sală de mici intervenții chirurgicale și un centru de stomatologie. Cei peste 40.000 de pacienți accesează o serie diversificată de servicii și investigații clinice și paraclinice de ambulator, dar și o gamă complexă de intervenții în regim de spitalizare de zi, vizând specialitățile oftalmologie, ginecologie, proctologie, dermatologie, chirurgie plastică ș.a. Tranzacția a fost finalizată în martie 2019 odată cu îndeplinirea condițiilor suspensive.

Achiziție Badea Medica

În mai 2019 MedLife a finalizat achiziționarea pachetului majoritar de 65% al centrului de excelență Badea Medica (Badea Medical SRL). Centrul oferă o gamă complexă de servicii medicale, axate în principal pe segmentul de patologie abdominală, dar care acoperă și alte numeroase tipuri de afecțiuni.

Achiziție Onco Team Diagnostic

MedLife a anunțat în septembrie 2019 achiziționarea pachetului majoritar de 75% al societății medicale Onco Team Diagnostic, adăugând astfel în portofoliul de achiziții primul laborator cu profil de anatomie patologică și biologie moleculară. Unitatea se alătură laboratoarelor din grup (MedLife Grivița, MedLife Brașov, Laborator Panduri ș.a.) care asigură acest segment de analize.

Achiziție Spitalul Lotus SRL

Medlife a anunțat în decembrie 2019 achiziția pachetului integral de acțiuni al Spitalului Lotus SRL din Ploiești, cel mai important furnizor de servicii medicale private din județul Prahova, care asigură servicii integrate de ambulatoriu, imagistică, laborator, spitalizare și maternitate. Spitalul cuprinde 22 de paturi în 12 rezerve, 2 săli de terapie intensivă și un bloc operator cu 2 săli de operație. Partea de ambulatoriu este dotată cu 9 cabinete de consultații, care acoperă 21 de specialități medicale, dar și cu un departament complet de radiologie și imagistică medicală dotat cu aparatură de ultimă generație. Totodată, unitatea cuprinde și un laborator, care efectuează peste 500 cele mai complexe teste medicale.

Achiziție Centrul Medical Micromedica

Medlife a anunțat în decembrie 2019 achiziția pachetului integral de acțiuni al grupului Micromedica, unul dintre cei mai importanți furnizori de servicii medicale private din Moldova. Micromedica activează pe piața de servicii medicale private încă din 1995 și oferă pacienților o gamă largă de investigații, de la consultații multidisciplinare pentru peste 28 de specialități medicale și servicii de laborator, la investigații imagistice complexe. Grupul are în componență șase unități medicale situate în orașele Piatra Neamț, Bacău, Roman, Bicăz, Roznov și Târgu Neamț, toate dotate cu echipamente medicale performante.

2.2. Creștere organică

Inaugurare hyperclinica Floreasca, Bucuresti si hyperclinica Galati

În 2019, MedLife a inaugurat două noi hyperclinici în București și Galați ce pun la dispoziția pacienților servicii de ambulator și imagistică de înaltă performanță.

2.3. Planuri de expansiune ale unităților medicale existente

MedLife investește în dezvoltarea celui mai mare proiect medical privat din România: MedLife Medical Park. Noul proiect medical va fi construit lângă Spitalul MedLife Memorial. Amplasat în mijlocul unei zone verzi, acesta va avea la final 1.000 paturi și va ocupa un număr de 8 cladiri în sistem pavilionar. Proiectul va cuprinde două etape distincte de dezvoltare. În prima etapă vor fi amenajate o nouă hyperclinică, un centru de inovație și cercetare, săli de kinetoterapie și recuperare medicală, două restaurante, un centru de imagistică și radioterapie, farmacie și magazin alimentar bio. În a doua etapă, aflată în faza studiului de fezabilitate, se va construi Institutul Oncologic Medlife. Prima etapă va avea o durată de 18-24 luni, în timp ce a doua etapă se va desfășura pe o perioadă de 3-5 ani.

3. Facilități de credit contractate de Societate

Imprumuturile MedLife SA la data de 31 decembrie 2019 sunt:

	31 Decembrie 2019	31 Decembrie 2018
Porțiunea pe termen scurt a imprumuturilor	16.434.233	14.669.616
Porțiunea pe termen lung a imprumuturilor	265.437.273	205.624.681
TOTAL	281.871.506	220.294.297

La data de 31 decembrie 2019, facilitățile de finanțare ale Societății, trase și netrase, includeau următoarele:

- În 24 septembrie 2019 Med Life SA (împreună cu co-debitorii Policlinica de Diagnostic Rapid SA, Bahtco Invest SA, Accipiens SA, Genesys Medical Clinic SRL, Clinica Polisano SRL, Centrul Medical Sama SA, Dent Estet Clinic SA și Valdi Medica SRL) a semnat cu Banca Comercială Română, Raiffeisen Bank, BRD Groupe Societe Generale și Banca Transilvania refinanțarea facilităților existente, prelungirea perioadei de finanțare, rearanjarea termenelor și condițiilor aferente, precum și pentru o limită suplimentară de credit de 28 milioane euro, care va fi sub forma unei facilități la termen, fiind folosită de Medlife, împreună cu alte lichidități proprii ale Societății, pentru eventuale noi oportunități de achiziții în piață.
- În plus față de facilitățile prezentate mai sus, Med Life SA mai are o facilitate de overdraft garantată încheiată cu Garanti Bank S.A., suma trasă la 31 decembrie 2019 este de 9.558.600 RON.

4. Analiza financiara a Societatii Medlife S.A.

Analiza contului de profit sau pierdere

	Nota	Perioada incheiata la 31 Decembrie		Variatie
		2019	2018	2019/2018
CIFRA DE AFACERI	16	456.165.019	419.850.605	8,6%
Alte venituri operationale	17	4.348.742	2.479.012	75,4%
VENITURI OPERATIONALE		460.513.761	422.329.617	9,0%
CHELTUIELI OPERATIONALE	18	(439.150.017)	(406.246.137)	8,1%
PROFIT OPERATIONAL		21.363.744	16.083.480	32,8%
Costul finantarii		(11.027.079)	(11.238.160)	-1,9%
Alte (cheltuieli)/venituri financiare		(3.507.721)	1.238.211	-383,3%
REZULTAT FINANCIAR	20	(14.534.800)	(9.999.949)	45,3%
REZULTAT ÎNAINTE DE IMPOZITARE		6.828.944	6.083.531	12,3%
Cheltuiala cu impozitul pe profit	22	(1.806.505)	(1.973.092)	-8,4%
REZULTAT NET		5.022.439	4.110.439	22,2%
ALTE ELEMENTE ALE REZULTATULUI GLOBAL CARE NU VOR FI RECLASIFICATE IN CONTUL DE PROFIT SAU PIERDERE				
Câștig/pierdere rezultat/a din reevaluarea actiunilor proprii		655.437	-	100%
Impozit amânat pentru alte elemente ale rezultatului global	22	(104.870)	-	100%
TOTAL ALTE ELEMENTE DE REZULTAT GLOBAL		550.567	-	100%
TOTAL REZULTAT GLOBAL		5.573.007	4.110.439	35,6%

Vanzarile pentru perioada de 12 luni incheiata la 31 decembrie 2019 ("12 luni 2019") au fost in valoare de 456.165.019 RON, mai mare cu 8,6% comparativ cu vanzarile inregistrate in primele 12 luni ale anului 2018 ("12 luni 2018"). Aceasta crestere este rezultanta cresterii pe toate liniile de business determinata de mixul dintre cresterea pretului si a volumului.

Alte venituri operationale au inregistrat o crestere semnificativa in 12 luni 2019 comparativ cu 12 luni 2018, ajungand la 4.348.742 RON la 31 decembrie 2019.

Cheltuielile operationale includ costuri fixe si variabile, precum si costul bunurilor vandute si al materialelor folosite in prestarea de servicii. Med Life S.A. a inregistrat cheltuieli operationale in valoare de 439.150.017 RON in 12 luni 2019, reprezentand o crestere de 8,1% sau 32.903.880 RON, comparativ cu 12 luni 2018. Cresterea este in principal determinata de cresterea activitatii grupului.

Profitul operational a inregistrat o crestere de 32,8% in 12 luni 2019 comparativ cu 12 luni 2018, de la 16.083.480 RON in 12 luni 2018 la 21.363.744 RON in 12 luni 2019.

Pierdere financiara a crescut in 12 luni 2019 cu 4.534.851 RON, de la 9.999.949 RON in 12 luni 2018 la 14.534.800 RON in 12 luni 2019.

Rezultatul net a crescut in 12 luni 2019 cu 912.000 RON, de la un profit de 4.110.439 RON in 12 luni 2018 la un profit de 5.022.439 RON in 12 luni 2019.

Analiza situatiei pozitiei financiare individuale

	31 decembrie 2019	31 decembrie 2018	Variatie 2019/20 18
ACTIVE			
Active imobilizate	507.609.716	338.620.998	49,9%
Active circulante	178.672.488	156.503.114	14,2%
TOTAL ACTIVE	686.282.204	495.124.112	38,6%
CAPITALURI SI DATORII			
Datorii curente (excluzand datoriile purtatoare de dobanda)	132.431.465	85.304.338	55,2%
Datorii purtatoare de dobanda	377.492.736	247.035.644	52,8%
Datorii cu impozitul amânat	11.865.511	10.785.523	10,0%
TOTAL DATORII	521.789.713	343.125.505	52,1%
TOTAL CAPITALURI	164.492.491	151.998.607	8,2%
TOTAL CAPITALURI SI DATORII	686.282.204	495.124.112	38,6%

Active imobilizate ajung la 507.609.716 RON la 31 decembrie 2019, inregistrand o crestere de 49,9% comparativ cu 31 decembrie 2018. Cresterea s-a datorat in principal adoptarii standardului IFRS 16.

Activele circulante au crescut cu 22.169.374 RON sau 14,2% de la 156.503.114 RON in 31 decembrie 2018 la 178.672.488 RON in 31 decembrie 2019.

Datoriile curente (excluzand datoriile purtatoare de dobanda) au crescut cu 42.127.127 RON, sau 55,2%, de la 85.304.338 RON in 31 decembrie 2018, la 132.431.465 RON la 31 decembrie 2019.

Datoriile purtatoare de dobanda au crescut cu 130.457.092 RON, de la 247.035.644 RON in 31 decembrie 2018 la 377.492.736 RON in 31 decembrie 2019. Creșterea este datorata adoptarii standardului IFRS 16.

5. Principalii indicatorii financiari ai MedLife SA

Perioada incheiata la
31 Decembrie 2019

Indicatorul lichidității curente

Active curente	178.672.488	=	0,96
Datorii curente	185.304.200		

Perioada incheiata la
31 Decembrie 2019

Indicatorul gradului de îndatorare

Capital împrumutat	324.620.001	=	197%
Capital propriu	164.492.491		
Capital împrumutat	324.620.001	=	66%
Capital angajat	489.112.492		

Perioada incheiata la
31 Decembrie 2019

Viteza de rotație a debitelor clienții

Sold mediu clienți	52.545.547	=	41,47
Cifra de afaceri x 90/180/360	456.165.019		

Perioada incheiata la
31 Decembrie 2019

Viteza de rotație a activelor imobilizate

Cifra de afaceri	456.165.019	=	0,90
Active imobilizate	507.609.716		

6. Informatii de natura non-financiara

Imagine de ansamblu

Grupul MedLife isi dedica toate resursele pentru a asigura fiecarui client servicii medicale profesioniste la cele mai inalte standarde, bazate pe un suport tehnologic de ultima generatie, in conditii impecabile de siguranta si confort. Grupul s-a dezvoltat in permanenta din dorinta de a satisface cele mai exigente si mai complexe solicitari din domeniul medical. Obiectivul grupului de unitati medicale este acela de a imbunatati calitatea vietii fiecarui pacient care ii trece pragul. Accesul la serviciile grupului MedLife este facilitat de sistemul integrat pe care il aplica: spital, ambulatoriu, laborator de analize, farmacie, imagistica si abonamente corporate. Ca rezultat, MedLife a devenit cel mai mare operator privat de servicii medicale la nivel national din punct de vedere al cifrei de afaceri, si depune toate eforturile pentru a raspunde in continuare nevoilor pacientilor si pentru a le asigura calitatea si siguranta actului medical.

MedLife își oferă serviciile prin intermediul celei mai numeroase echipe de medici și asistenți medicali ce lucrează în mediul privat din România, numărând la data de 31 decembrie 2019 aproximativ 3.000 de medici și 2.000 de asistenți medicali. Grupul angajează specialiști cu norma întreaga pentru marea majoritate a specialitatilor oferite, dar si cu normă redusă pentru specialități sau funcții specifice, sau lucreaza cu personal medical in regim de colaborare. În plus, având în vedere angajamentul său de a furniza servicii medicale de calitate, Grupul a investit în mod constant în echipamente medicale, ceea ce a contribuit la susținerea poziției sale de lider de piață în domeniul tehnologiei imagisticii de diagnostic.

Grupul se bucură de un înalt grad de satisfacție în rândul pacienților, obținând un punctaj mare pentru notorietatea mărcilor sale în rândul clienților și un număr tot mai mare de pacienți îi recomandă serviciile. Cel mai recent studiu realizat de catre companie releva faptul ca MedLife este perceput ca un brand care se diferentiaza in special prin deschiderea si respectul pe care il arata clientilor. Respectul oferit clientului, si, totodata, eficacitatea si seriozitatea de care da dovada face ca MedLife sa fie perceput ca un partener de incredere, care ofera un sentiment de siguranta.

Grupul MedLife a primit titlul de "Most Trusted Brand" (marca cea mai de încredere) din partea publicației Reader's Digest, la categoria Clinici Private din România, pentru șase ani consecutivi, în perioada 2009-2015, cinci distincții Superbrand (inclusiv în 2019), distincția Qudal în 2016 și 2017 și certificarea ICERTIAS pentru „Superior Excellence” în urma unui studiu realizat de către aceștia în 2018.

Grupul realizează săptămânal sondaje în rândul pacienților pentru a obține părerea lor privind serviciile medicale furnizate, iar bianual se organizează Mystery Shopper la nivelul grupului.

Modelul de afaceri

Conceptul MedLife de Hiperclinici - clinici ambulatorii de dimensiuni mari, precum și integrarea unor diverse segmente de servicii în cadrul Grupului oferă oportunități importante de a capta venituri. De exemplu, unui client care beneficiază de PPM care merge la o clinică a Grupului pentru un examen medical preventiv i se poate recomanda, după caz, să facă analize suplimentare sau să meargă la alte consultații care nu sunt acoperite de PPM. Aceste servicii sau examinări medicale suplimentare sunt adesea disponibile în cadrul aceleiași Hiperclinici, ceea ce încurajează clientul să aleagă serviciile Grupului. Capacitatea Grupului de a răspunde nevoilor pacienților în numeroase cazuri, de la prevenție până la diagnosticare și tratament, asigură o continuitate în tratamentul pacientului și permite totodată Grupului captarea de venituri din servicii medicale care implică plata pentru serviciu. Linia de afaceri Farmacie a Grupului este un alt exemplu de oportunitate de a capta venituri; atunci când se eliberează o rețetă într-unul din cabinetele Grupului, pacienții vor folosi adesea locul cel mai convenabil pentru a obține medicamentele: o farmacie care se află în aceeași clădire în care a fost eliberată rețeta sau în proximitatea acesteia. Nu în cele din urmă, Grupul și-a consolidat această strategie și prin adăugarea liniei de afaceri Stomatologie. Anumite pachete PPM pot include controale stomatologice preventive, încurajând pacienții să recurgă la serviciile Grupului pentru continuarea tratamentului în calitate de client PPS (client care aduce „Plata pe Serviciu”).

Vânzări generate în mod predominant de plăți pentru serviciu prestat și de pachetele de prevenție cu un nivel scăzut de dependență față de fondurile CNAS

Mulți furnizori de servicii medicale private din România rămân dependenți pentru o parte semnificativă din vânzările lor de contractele atribuite de CNAS pentru asistarea pacienților cu asigurare de stat. Acest fapt mărește expunerea lor la modificările care pot interveni în legătură cu prioritățile CNAS în materie de servicii medicale, sistemul de stabilire a prețurilor și sistemul de alocări. Dat fiind că doar 18% din vânzările sale din anul 2020 rezultă din tratarea pacienților asigurați în sistemul CNAS, MedLife își poate stabili în mod independent politicile și prioritățile.

Cel mai mare număr de clienți care beneficiază de pachete de prevenție din România

Având la data de 31 decembrie 2019 peste 700.000 de abonați care beneficiază de pachete de prevenție, Grupul are acces la o bază extinsă de posibili clienți pentru activitățile sale care implică o plată pentru serviciu (PPS). Această bază se extinde și mai mult atunci când abonații care beneficiază de pachete de prevenție aduc membri ai familiei la clinicile Grupului sau recomandă altor persoane servicii medicale care implică o plată pentru serviciu (PPS). Baza de clienți PPM oferă de asemenea oportunități de creștere a vânzărilor deoarece numeroși clienți PPM aleg la început un pachet de servicii medicale de bază și optează treptat pentru pachete care includ mai multe servicii medicale.

Investițiile constante ale Grupului în dezvoltarea unor unități medicale noi creează condițiile necesare pentru atragerea unor noi clienți PPM, dat fiind că abilitatea Grupului de a asista pacienții PPM în propriile unități medicale reprezintă, adesea, un element esențial în funcție de care clienții iau decizia de a alege serviciile Grupului. În opinia Grupului, piața din afara Bucureștiului rămâne subdezvoltată din perspectiva clienților PPM și, ca atare, oferă oportunități de creștere prin achiziționarea și integrarea furnizorilor locali și regionali, extinzându-și astfel influența la nivel regional și făcând mai atractivă oferta sa pentru clienții PPM.

Management experimentat capabil să genereze și să gestioneze creșterea activității, atât prin dezvoltare organică, cât și prin achiziții

Istoricul creșterii organice și prin achiziții a Grupului se datorează în mare parte echipei puternice de conducere a Societății. Grupul a dezvoltat sisteme de evaluare a oportunităților de achiziții, finalizând analizele și procesele decizionale detaliate în timp util și implementând, după finalizarea tranzacției, un proces de integrare rapid și eficient. Grupul și-a creat pe piață reputația de "achizitor amiabil", îndeosebi datorită faptului că fondatorii/proprietarii societăților achiziționate au posibilitatea de a rămâne implicați în activitate ca acționari minoritari și ca manageri ai filialei. Prin această abordare, MedLife poate conta în continuare pe

expertiza și cunoștințele de piață acumulate de aceștia, putând totodată să integreze pe deplin achiziția în propriile sisteme și oportunități de captare a venitului. Mai mult decât atât, prin implementarea programului de rascumpărare acțiuni și schimb de acțiuni cu acționarii minoritari, Grupul încurajează alinierea intereselor și contribuția fondatorilor filialelor la activitatea integrată a grupului în asamblul lui.

Din 2010 până la data de 31 decembrie 2019, MedLife a achiziționat 27 de companii (daca reprezentantii Consiliului Concurenței vor aproba tranzacția Onco Card – ultima achiziție anunțată de către MedLife), obținând astfel expertiză și cunoștințe valoroase pentru Grup, care îi vor permite să găsească cea mai bună metodă de extindere continuă și eficientă.

Strategie și realizări

Strategia MedLife se axează pe menținerea poziției de lider. Grupul încearcă să își extindă portofoliul de unități și servicii, asigurând o acoperire națională profitabilă pentru a răspunde nevoilor clienților existenți și noi ai Grupului. Totodată, Grupul își menține angajamentul de a asigura clienților tratamente medicale sigure și de calitate, asigurând un echilibru între riscurile și oportunitățile medicale și obiectivele comerciale ale Grupului. Prin urmare, rețeaua de unități medicale MedLife cuprindea la sfârșitul anului 2019 un număr de 22 hiperclinici, 56 de clinici, 10 spitale, 36 de laboratoare, 12 clinici dentare și 10 farmacii, MedLife fiind singurul operator medical prezent cu clinici de mari dimensiuni în toate orașele cu peste 150.000 de locuitori.

Grupul urmărește oportunități de captare a unor venituri suplimentare și de realizare a unor sinergii în cadrul rețelelor și serviciilor sale curente. Grupul urmărește să atingă acest obiectiv prin creștere organică și prin achiziția unor furnizori mai mici de servicii medicale de pe piață. Ca urmare a acestei strategii, în ultimii doi ani Grupul MedLife s-a caracterizat prin creșteri semnificative ale cifrei de afaceri de la o perioadă de raportare la alta, după cum urmează: respectiv creștere de 27.5% în 2018 față de 2017, ajungând la o cifră de afaceri de 794.562.861 RON în 2018 și creștere de 21.8% în 2019 față de 2017, ajungând la o cifră de afaceri de 967.380.307 RON în 2019.

Creșterea cifrei de afaceri a fost însoțită și de o creștere a EBITDA în valoare absolută, după cum urmează: o creștere de 22.4% a valorii absolute în 2018 față de 2017, ajungând la 95.375.554 RON EBITDA, respectiv o creștere de 57% a valorii absolute în 2019 față de 2018, ajungând la EBITDA de 149.738.299 RON. Creșterea a fost influențată și de implementarea standardului IFRS 16 care retratează cheltuielile cu chiria, în cost financiar și cheltuielile cu amortizarea. Impactul din IFRS 16 în EBITDA pentru anul 2019 este 36.904.921 RON.

Creștere organică

În perioada 2004 – decembrie 2019, Grupul a deschis o serie de clinici și unități medicale, inclusiv unități de recoltare pentru linia de afaceri Laboratoare. Multe dintre aceste unități au capacitatea de a deservi un număr mare de pacienți, ceea ce ar permite creșterea veniturilor și a contribuției lor la profit, pe măsură ce se atinge o capacitate mai mare de utilizare. Totodată, Grupul continuă să își optimizeze gama de servicii oferite în cadrul altor unități ale sale, în funcție de condițiile specifice ale pieței locale, încercând să îmbunătățească venitul și marja de profit pentru fiecare unitate medicală. Prin urmare, se anticipează că dezvoltarea constantă și accelerată a acestor unități medicale va îmbunătăți marjele de profit și va genera creșteri suplimentare ale vânzărilor.

Resurse umane și alte resurse

Serviciile oferite de Societate pacienților săi sunt asigurate de cel mai mare grup privat de medici și asistenți din România. La data de 31 decembrie 2019, Grupul colaborează cu un număr de aproximativ 3.000 de medici și 2.000 asistenți calificați în toate liniile de afaceri, incluzând atât angajați care lucrează exclusiv pentru Grup, cât și colaboratori, care oferă servicii în regim de profesioniști independenți. De asemenea, la data de 31 decembrie 2019, mai mult de 1.700 de angajați cu normă întreagă își desfășurau activitatea în funcții de personal suport și personal administrativ.

Tipul de acord contractual încheiat de Societate cu personalul său medical depinde de numeroase criterii, cum ar fi contextul profesional sau timpul pe care respectivul personal medical îl poate alocă serviciilor prestate Grupului. Personalul medical poate fi angajat pe perioadă nedeterminată în baza unui contract individual de muncă, fie cu norma întreagă, fie cu norma redusă, în funcție de aria de specializare. Alternativ, personalul medical poate fi angajat în baza unor contracte de prestări servicii și este considerat de către Grup ca fiind un partener comercial care prestează servicii în beneficiul Grupului în calitate de contractant independent, în conformitate cu legislația aplicabilă.

Grupul urmărește să ofere un nivel de remunerare sau de beneficii adecvat atât medicilor, cât și altor membri din personalul medical, în schimbul prestării unor servicii medicale de calitate, precum și în schimbul angajamentului de a promova modelul de afaceri MedLife. Pachetul de compensare obișnuit oferit de Societate salariaților săi, include o remunerație fixă, la care se adăugă și o remunerație variabilă stabilită în baza unui mecanism de distribuire a profitului determinat în funcție de numărul de programări și de consultații.

Colaboratorii sunt recompensați în funcție de numărul de programări și de consultații al acestora. Grupul nu operează planuri de pensie sau planuri de acordare de beneficii pe termen lung.

Grupul investește în programe de resurse umane precum Life Academy, Practica de bine- Școala asistenți debutanți, Conferința Națională Medlife. Aceste programe de formare sunt menite să asigure continuarea profesională a angajaților acestuia, atâta cei aflați în funcții de personal suport și administrativ, cât și cei din cadrul medical.

În ceea ce privește relația cu colegii, Grupul asigură un mediu de lucru sigur, în care angajații sunt tratați în mod corect și cu respect, iar diferențele între angajați sunt acceptate. Grupul se angajează să ofere colegilor posibilitatea de a excela și de a-și atinge întregul potențial și îi va recompensa strict pe baza de merit.

Grupul nu tolerează niciun fel de discriminare, intimidare sau hartuire a colegilor sau între acestia. Grupul încurajează comunicarea clară și deschisă cu și între colegi. Acestia pot și trebuie să exprime prompt orice preocupare vis-à-vis de orice comportament neetic sau ilegal prin prezentarea acestor preocupări departamentului de resurse umane competent din cadrul Grupului. Grupul se angajează să investigheze astfel de preocupări aduse la cunoștință de bună credință, menținând confidențialitatea acestor demersuri.

Standarde de calitate

MedLife a implementat următoarele standarde pentru sistemele de management al Calității, Protecției Mediului și Medicina și Securitatea Muncii:

- ISO 9001:2015 (Sistemul de management al calității) prin care organizația demonstrează că a identificat riscurile și acționează în vederea eliminării sau limitării efectelor acestora, ce pot avea un impact negativ asupra capacității sistemului de management al calității de a obține rezultatele dorite, cât și un impact negativ asupra gradului de satisfacție al clienților.
- ISO 14001:2015 (Sistemul de management de mediu) Implementarea acestui standard asigură managementul companiei și angajații acesteia, cât și părțile implicate externe (acționari, investitori, instituții, autorități), că impactul organizației asupra mediului este măsurat și îmbunătățit constant.
- OHSAS 18001:2007 (Sistem de management privind medicina și securitatea muncii) reprezintă un model de lucru pentru organizațiile care doresc un control mai bun asupra riscurilor profesionale. Toate laboratoarele Grupului sunt acreditate de Asociația de Acreditare din România cu standardul ISO 15189 pentru Sistemul de management al calității.

Sănătate, siguranță, securitate și protecția mediului

Grupul își desfășoară activitatea în conformitate cu prevederile și reglementările legii române privind sănătatea, siguranța, securitatea și protecția mediului. Aceste legi și reglementări fac referire în principal la gestionarea și modalitatea de depozitare a substanțelor periculoase și a deșeurilor medicale, expunerea la materiale periculoase și protecția sănătății și securității salariaților. Grupul are obligația de a obține autorizații de mediu, licențe și permise și de a notifica autoritățile locale înainte de deschiderea unor noi unități administrative și medicale.

La 31 decembrie 2019, Grupul se afla în diferite stadii de obținere sau de actualizare a autorizațiilor deținute de acesta cu privire la prevenirea și stingerea incendiilor pentru unele dintre unitățile sale medicale, precum și pentru alte centre ale acestuia. Finalizarea acestor proceduri este condiționată de îndeplinirea anumitor cerințe, precum realizarea anumitor lucrări și îmbunătățiri la centrele Grupului. Grupul estimează că valoarea acestor investiții va fi nesemnificativă; cu toate acestea, finalizarea lucrărilor și îmbunătățirilor necesare este, în anumite situații, condiționată de obținerea unor autorizații și aprobări suplimentare, sau de îndeplinirea anumitor proceduri în care Grupul este angajat. La data de 31 decembrie 2019, Grupul nu deține încă toate autorizațiile necesare cu privire la prevenirea și stingerea incendiilor.

Echipamente și tehnologii

Grupul achiziționează echipamente medicale pentru a asigura fiecărui client servicii medicale profesioniste la cele mai înalte standarde. Aceste echipamente includ, însă fără a se limita la: sisteme tomograf în coerență optică, echipamente pentru investigații prin rezonanță magnetică, echipamente pentru realizarea tomografiilor computerizate, instrumente de măsurare a densității osoase, sisteme de fotografiere și identificare utilizate în realizarea dermatoscopiilor, echipamente de măsurare a rigidității hepatice, laser, sisteme cu vacuum pentru reducerea depozitelor de grăsime prin crioliză (LipoCryo), sisteme de endoscopie cu videocapsulă.

De asemenea, laboratoarele Medlife sunt dotate cu aparatură ultramodernă, ca linia automată Abbot Accelerator a3600 din laboratorul MedLife Grivița, primul din România și din Europa de Est. Contribuie semnificativ la creșterea acurateții analizelor, la reducerea timpului de execuție și la o mai bună trasabilitate și urmărire a probelor fiecărui pacient.

Cu ajutorul acestor echipamente și tehnologii folosite de medicii MedLife, mai multe intervenții chirurgicale au fost finalizate cu succes, devenind chiar premiere medicale în România.

Tehnologia informației

Pentru infrastructura sa hardware IT, Grupul colaborează cu furnizori internaționali. În ceea ce privește comunicarea între diversele locații ale Grupului, acesta utilizează o rețea virtuală privată care asigură eficiența, securitatea și confidențialitatea comunicațiilor.

La nivelul tuturor spitalelor din Grup a fost implementată o structură IT solidă, aceasta deserving sistemele de internare și de programări pentru intervențiile chirurgicale, procedurile medicale, internarea și externarea pacienților, utilizarea materialelor medicale și managementul consumabilelor, sistemul de facturare pentru fiecare client individual și generarea rapoartelor generale de management.

Linia de afaceri Laboratoare a fost dotată cu software-ul necesar gestionării proceselor de realizare a analizelor medicale, inclusiv a procesului de gestionare a recoltărilor, fișelor medicale ale pacienților, sistemului de etichetare cu coduri de bare și a procedurilor automatizate utilizate pentru comunicarea rezultatelor finale.

Principii privind respectarea drepturilor omului

Grupul se angajează să își trateze corect pacienții, concurenții și furnizorii. Toți colegii trebuie să acționeze întotdeauna cu integritate și onestitate protejând continuu reputația Grupului în relația cu pacienții, concurenții și furnizorii.

Grupul caută să creeze și să mențină relații mutual benefice cu pacienții săi prin promovarea unui climat de încredere și transparență dublat de inovație și bune practici medicale. Grupul se asigură că toți furnizorii sunt selectați și contractați pe baza de merit și de standarde obiective de business, astfel încât să se evite favoritismul, real sau perceput.

Grupul este adeptul concurenței libere și corecte și nu are nici un fel de înțelegeri cu concurenții săi. Grupul respectă toate legile și reglementările din domeniul său de activitate, împreună cu standardele sectorului și practica internațional acceptată.

Principii privind combaterea corupției și a dării de mita

În conformitate cu Actul Constitutiv, toate plățile făcute de către MedLife autorităților publice în jurisdicțiile în care MedLife își desfășoară activitatea respectă toate prevederile legale aplicabile și sunt realizate exclusiv în scopul de a asigura executarea unei acțiuni guvernamentale de rutină.

Grupul are o politică de toleranță zero în ceea ce privește mita și corupția. Politica Grupului interzice promisiunea, oferirea sau plata mitei, cât și solicitarea, acceptarea sau primirea de mita.

Grupul de asemenea interzice colegilor să accepte daruri, ospitalitate sau cadouri care au ca intenție influențarea deciziilor de afaceri.

Responsabilitate sociala corporativa

Valorile Medlife includ:

- Responsabilitate: Grupul Medlife isi ghideaza actiunile in functie de ce este important pentru viata si sanatatea oamenilor;
- Profesionalism: Grupul Medlife reunește peste 3.000 de medici, profesori, conferentieri, doctori in medicina care isi fac zi de zi meseria cu dedicare si profesionalism;
- Inovatie: Grupul Medlife are o preocupare constanta pentru metode, tehnologie si organizare care sa aiba ca rezultat solutii medicale mai bune si mai eficiente;
- Grija si respect: fiecare pacient este important si respectat, iar nevoile fiecaruia sunt tratate cu grija si atentie.

Mai multe progrese tehnologice au permis medicinei să evolueze spre tehnici minim invazive, care expun pacienții la riscuri scăzute și permit o perioadă de recuperare mai rapidă. În țările dezvoltate, este o practică obișnuită de mai mulți ani: pacienții să poată pleca acasă fără a necesita spitalizare pe timpul nopții. În 2005, MedLife a fost primul care a introdus acest concept pe piața românească. MedLife a creat spațiu în cadrul spitalelor, dar și al hyperclinicilor, unde pacienții pot beneficia de tehnici minim invazive.

Conceptul MedLife „Facem Romania bine” a început cu dorinta de a aduce binele in Romania in cat mai multe forme, nu doar in sanatate si in sistemul medical. Astfel, Grupul Medlife a dezvoltat și susținut o serie de proiecte, evenimente și idei pentru binele angajaților sau al cadrelor medicale aflate la început de drum. De asemenea, compania a organizat sau a participat constant la evenimente medicale la care medici din țara și străinătate au avut ocazia de a împărtăși noi cunoștințe, tehnologii sau proceduri.

Revista InfoLine

Revista InfoLine vine în sprijinul pacienților Grupului Medlife cu informații și articole despre afecțiuni des întâlnite, despre tehnologii noi implementate în unitățile Grupului, dar și cu noi perspective și interviuri acordate de personalul medical.

Campania de donare de sange

MedLife a lansat un program național de donare de sânge, prin care să sprijine centrele de transfuzii care au nevoie de sânge, dar și să promoveze acest comportament în societatea românească. Început în urmă cu 6 ani, programul se derulează în cele mai mari orașe din țară.

Cazuri pro-bono

Angajamentul Medlife ramane acela de a trata și ajuta pacienții care au nevoie de intervenții, indiferent de mediul din care vin sau de situația lor financiară. Indiferent că este vorba despre afecțiuni ușoare sau grave, medicii MedLife vin în întâmpinarea cazurilor aduse de către fundații umanitare sau identificate de angajații grupului.

Platforma MedLive

Pentru a reduce fenomenul de autodiagnosticare și automedicatie și a încuraja informarea corectă, direct de la medic, MedLife a lansat platforma online MedLive.ro. Platforma MedLive este o platformă de educare atât pentru pacienții MedLife, cât și pentru medici sau studenți la medicină. În cei opt ani de când platforma a fost lansată, utilizatorii au avut posibilitatea nu doar să fie la curent cu ultimele noutăți legate de prevenție sau întreținerea unui mod de viață sănătos, ci și să interacționeze direct cu medicii MedLife.

Bine in mediul inconjurator – Proiectul Facem Romania Verde

Facem România Verde însumează, la fel ca fiecare acțiune întreprinsă de MedLife, esența brandului. Iar de această dată, pe lângă respectarea promisiunii unui act medical de calitate și a excelenței dovedite fiecărui pacient, campania reprezintă dorința MedLife de a se implica și mai mult în viitorul noilor generații. Prin urmare, proiectul presupune ca pentru fiecare copil născut în maternitățile MedLife, compania să planteze un copăcel într-o zonă defrișată din munții Făgăraș, prin intermediul FCC (Fundația Conservation Carpathia).

Rezultatele 2019 includ 2 etape de împadurire, zeci de angajați Medlife și voluntari implicați, 40.000 de puieți plantați.

De asemenea, pentru mediul inconjurător, Grupul Medlife a creat o serie de reguli de bine pe care toți angajații Medlife le respectă, precum: reducerea consumului de electricitate; colectarea selectivă - hârtie, plastic, electronice, deseuri; reducerea consumului de apă.

7. Guvernanță corporativă

Declarația de guvernanță corporativă

Societatea și membrii organelor de conducere ale acesteia respectă regimul de guvernanță corporativă stabilit prin Legea Societăților, cu următoarele excepții:

- Din cauza faptului că unii membri ai Consiliului de Administrație și unii directori executivi dețin diverse funcții în organele de administrație, conducere sau control în filialele Societății, orice acordare de împrumut de către Societate filialelor respective poate fi considerată o creditare de către Societate a administratorilor acesteia, ceea ce este interzis potrivit Legii Societăților;
- Din cauza faptului că unii membri ai Consiliului de Administrație și unii directori executivi dețin diverse funcții în organele de administrație, conducere sau control în filialele Societății, precum și alte funcții în cadrul Societății (e.g. directori executivi, consultanți juridici, angajați), există posibilitatea apariției unor conflicte de interese.

Începând cu 4 ianuarie 2016, un nou cod de guvernanță corporativă emis de Bursa de Valori București a intrat în vigoare și este aplicabil pentru toți emitenții de valori mobiliare tranzacționate pe piața reglementată la vedere a Bursei de Valori București.

Compania monitorizează politicile de mediu și resurse umane prin procedurile sale de guvernanță corporativă în vigoare. Responsabilitatea a fost tradusă de către Consiliul de Administrație către echipa de conducere specifică pentru fiecare departament în parte: HR și Administrativ.

MedLife SA a aderat la Codul de Guvernanță Corporativă al Bursei de Valori București având în vedere calitatea de emitent pe piața de capital. Codul de Guvernanță Corporativă al BVB poate fi găsit pe website-ul oficial al Bursei (www.bvb.ro).

Pe website-ul Med Life SA se regăsesc de asemenea următoarele politici și proceduri: Politica de Organizare și Desfasurare pentru Adunările Generale ale Acționarilor, Codul de Etică și Conduita, Codul de Responsabilitate Socială, Politica de Previzionare și Statutul de Guvernanță Corporativă, documente la care se face trimitere în Declarația privind conformitatea MedLife cu Codul de Guvernanță Corporativă al Bursei de Valori.

7.1. Structura acționariatului

Structura acționariatului la 31 decembrie 2019 este:

	Nr acțiuni	%
Marcu Mihail	3.897.920	17,60%
Cristescu Mihaela Gabriela	3.110.115	14,04%
Marcu Nicolae	2.692.400	12,16%
Others	12.444.647	56,20%
TOTAL	22.145.082	100%

Informațiile privind drepturile acționarilor sunt publice și pot fi găsite în Prospectele publicate ale Societății, precum și în Actul Constitutiv al Societății.

7.2. Conducerea Societății

MedLife este administrată în sistem unitar de către Consiliul de Administrație format din 7 membri numiți de Adunarea Generală Ordinară a Acționarilor pentru un mandat de 4 ani, cu posibilitatea de a fi realeși. Dintre cei 7 membri ai Consiliului de Administrație Medlife, 2 membri sunt membri independenți. Consiliul de

Administrație este responsabil pentru conducerea MedLife, acționând în interesul societății și protejând interesele generate ale acționarilor acesteia prin asigurarea unei dezvoltări sustenabile a societății. Conform Actului Constitutiv, Consiliul de Administrație este responsabil pentru toate actele utile și necesare în vederea îndeplinirii obiectului de activitate al MedLife, inclusiv cu privire la administrarea filialelor sau a investițiilor MedLife, cu excepția atribuțiilor care sunt prin lege atribuite Adunării Generale a Acționarilor.

Componenta Consiliului de Administrație MedLife

La data de 31 decembrie 2019, Consiliul de Administrație este compus din următorii membri:

Nume	Data nasterii	Funcție
Mihail Marcu	30.09.1970	Membru și președinte al Consiliului de Administrație
Ana Maria Mihaescu	29.07.1955	Membru în Consiliul de Administrație – membru independent
Ion Nicolae Scorei	22.12.1974	Membru în Consiliul de Administrație
Dimitrie Pelinescu-Onciul	11.08.1947	Membru în Consiliul de Administrație
Dorin Preda	03.04.1976	Membru în Consiliul de Administrație
Marius-Leonard Gherghina	21.02.1964	Membru în Consiliul de Administrație – membru independent
Nicolae Marcu	26.10.1968	Membru în Consiliul de Administrație

Mihail Marcu (1970) - Membru si Presedinte al Consiliului de Administrație, Director General

Mihail Marcu este președintele Consiliului de Administrație al MedLife din august 2006 și Director General al MedLife din decembrie 2016. Mihail Marcu este absolvent al Universității din București, Facultatea de Matematică și Informatică (1995) și o serie de studii post-universitare și cursuri de specializare oferite de Institutul Bancar Român, the Open University, DC Gardner training sau Codecs, atât în România cât și în străinătate. Anterior deținerii funcției de membru în Consiliul de Administrație al MedLife, între ianuarie 2004 și august 2006 Mihail Marcu a fost Director General al MedLife, iar anterior a deținut funcția de vice-președinte al RoBank S.A. (în prezent, OTP Bank Romania S.A.), fiind autorizat în această calitate de către Banca Națională a României. Anterior, Mihail a ocupat diverse funcții în Credit Bank Romania S.A., respectiv RoBank S.A., inclusiv inspector de credite, șef de serviciu de credite, directorul departamentului de credite și director al departamentului corporativ.

Ana Maria Mihăescu (1955) - Membru Independent al Consiliului de Administrație

Ana Maria Mihăescu este membru al Consiliului de Administrație al MedLife din septembrie 2017. În ultimii 20 ani, Ana Maria Mihăescu a condus misiunea Corporației Financiare Internaționale din România, divizie a Băncii Mondiale și cel mai mare finanțator al sectorului privat în țările emergente. În perioada 2011 - 2016, Ana Maria Mihăescu a avut rol decizional în ceea ce privește proiectele IFC din mai multe țări europene, inclusiv România. Anterior a ocupat funcții de top management în sectorul bancar. Începând din anul 2016, face parte din Consiliul de Supraveghere Raiffeisen Bank ocupând funcția de membru independent, pentru un mandat de 4 ani.

Ion Nicolae Scorei (1974) - Membru al Consiliului de Administrație

Ion Nicolae Scorei este membru al Consiliului de Administrație al MedLife din anul 2006. Este absolvent al Universității Româno-Americane, Facultatea de Drept (1998). Ion Nicolae Scorei este avocat, membru al Baroului București și coordonator în cadrul societății civile profesionale Scorei și Asociații.

Dimitrie Pelinescu-Onciul (1947) - Membru al Consiliului de Administrație

Dimitrie Pelinescu-Onciul este membru al Consiliului de Administrație al MedLife din anul 2008. Este absolvent al Universității de Medicină și Farmacie Carol Davila din București, Facultatea de Medicină (1972), specializându-se în obstetrică și ginecologie (rezidențiat 1978-1981) și Doctor în Științe Medicale din 1994. Dimitrie Pelinescu-Onciul este membru în 11 societăți științifice din România și în 7 societăți științifice din străinătate, ocupând între altele funcția de președinte al Asociației Române de Medicină Perinatală (2006-2008). Anterior alăturării echipei MedLife în 2004, Dimitrie Pelinescu-Onciul și-a desfășurat activitatea în cadrul Spitalului Clinic Filantropia, București (1994-2004), Spitalului Clinic Titan, București (1986-1991), Spitalului Clinic Brâncovenesc (1978-1981) și spitalului rural Sinești, județul Vâlcea (1972-1978), ocupând pe rând funcția de medic primar de obstetrică-ginecologie, șef de clinică sau director de spital.

Dorin Preda (1976) - Membru al Consiliului de Administratie; Director Finante si Trezorerie

Dorin Preda este membru al Consiliului de Administrație al MedLife din anul 2008. Este absolvent al Academiei de Studii Economice din București, Facultatea de Finanțe, Asigurări, Bănci și Burse de Valori (1998). Anterior alăturării echipei MedLife, Dorin Preda a deținut funcția de Director Executiv (CEO) în cadrul Asilife Insurance Broker S.R.L. (2007-2008), director de sucursală în cadrul HVB –Țiriac Bank S.A. (2006-2007), HVB Bank S.A. (2005-2006), al Băncii Comerciale Ion Țiriac (2004-2005) și al Băncii Comerciale RoBank S.A. (2003-2004). De asemenea, a deținut funcția de director al Departamentului de Împrumuturi și Marketing în cadrul Băncii Comerciale RoBank S.A. (2001-2002), analist de credite în cadrul aceleiași bănci (2000-2001) și director al Departamentului de Împrumuturi în cadrul Băncii Dacia Felix S.A. (1999-2000).

Leonard Gherghina (1964) – Membru Independent al Consiliului de Administratie

Leonard Gherghina este membru al Consiliului de Administrație al MedLife din anul 2009. Este absolvent al Universității Politehnice din București, Facultatea de Inginerie Aerospațială (1988), al unui program de Masterat în Administrarea Afacerilor (MBA) în cadrul Universității McGill din Montreal, Canada, și al programelor International Directors Programme și Managing Partnerships and Strategic Alliances din cadrul INSEAD, Fontainebleau, Franța. De asemenea, Leonard Gherghina este absolvent al cursului Changing Minds, Behaviors and Decisions din cadrul Universității London School of Economics din Marea Britanie. Înainte să se alăture echipei MedLife, Leonard a deținut funcția de partener pentru Europa Centrală în cadrul Value4Capital Eastern Europe Holding V Limited (2006-2012), partener pentru Europa Centrală în cadrul Baring Private Equity Partners (1998-2006) și senior investment officer în cadrul Romanian-American Enterprise Fund (1995-1998).

Nicolae Marcu (1968) – Membru al Consiliului de Administratie, Director Sanatate si Operatiuni

Nicolae Marcu este membru al Consiliului de Administrație al MedLife și Director Sanatate și Operatiuni al MedLife din decembrie 2016. Nicolae Marcu este absolvent al Universității de Medicină și Farmacie Carol Davila din București, Facultatea de Medicină (1996), iar din 2000 este doctorand în psihiatrie. Nicolae Marcu a absolvit o serie de studii post-universitare în domeniul psihiatriei din țară și din străinătate. Anterior deținerii funcției de membru în Consiliul de Administrație al MedLife, Nicolae Marcu a fost Director General al MedLife între august 2006 și decembrie 2016, iar înainte să se alăture echipei MedLife, Nicolae Marcu a fost medic specialist în psihiatrie, în cadrul Spitalului Clinic de Psihiatrie "Dr. Al Obregia".

Directorii Executivi

Comitetul executiv este condus de dl. Mihail Marcu, membru al Consiliului de Administrație și Director General, de dl. Nicolae Marcu, membru al Consiliului de Administrație și Director de Sănătate și Operațiuni și de dl. Dorin Preda, membru al Consiliului de Administrație și responsabil de Finanțe și Trezorerie. Sub îndrumarea managerilor cheie menționați mai sus se află un grup de manageri executivi, mulți dintre aceștia având o experiență solidă în cadrul Grupului, care gestionează funcțiile, liniile de afaceri și unitățile centrale. Acești profesioniști au un grad semnificativ de independență și libertate în implementarea bugetelor stabilite pentru unități și liniile de afaceri. Componența comitetului executiv este prezentată mai jos:

Nume	Funcție
Mihail Marcu	Director General (CEO)
Nicolae Marcu	Director de Sanatate si Operatiuni
Dorin Preda	Director Finantare si Trezorerie
Adrian Lungu	Director Financiar (CFO)
Radu Petrescu	Director de Resurse Umane
Geanina Durigu	Director Vânzări Retail / Divizia de Laboratoare
Mariana Brates	Director Aprovizionare
Larisa Chiriac	Director Medical
Vera Firu	Director Economic și Fiscal
Mirela Dogaru	Director de Vânzări și Marketing

7.3. Comitetul de audit

Comitetul de audit este format din trei membri:

Nume	Data nasterii	Funcție
Ana Maria Mihaescu	29.07.1955	Membru în Consiliul de Administrație
Ion Nicolae Scorei	22.12.1974	Membru în Consiliul de Administrație
Marius-Leonard Gherghina	21.02.1964	Presedinte Comitet de Audit; Membru în Consiliul de Administrație

Comitetul de audit are, in principal, urmatoarele atributii:

- de a examina si revizui situatiile financiare anuale si propunerea de distribuire a profitului;
- de a efectua evaluari anuale ale sistemului de control intern;
- de a evalua eficienta sistemului de control intern si a sistemului de gestiune a riscului;
- de a monitoriza aplicarea standardelor legale si a standardelor de audit intern general acceptate;
- de a evalua conflictele de interese in tranzactiile cu partile afiliate;
- de a analiza si revizui tranzactiile cu partile afiliate care depasesc sau se poate astepta sa depaseasca 5% din activele nete ale societatii in anul financiar anterior;
- de a face recomandari CA.

7.4. Control Intern – functia de Audit Intern

MedLife a implementat un sistem de control intern in cadrul Grupului. Controlul intern este o activitate de evaluare obiectiva si independenta cu scop consultativ desfasurata in vederea suplimentarii in cadrul Grupului a valorii adaugate si perfectionarii activitatii.

Controlul intern sprijina grupul sa atinga obiectivele trasate prin abordarea sistematica si disciplinata a carei tinta este aprecierea si imbunatatirea eficientei managementului riscului, a sistemelor de control si a managementului general.

Obiectivele controlului si auditului intern sunt:

- Analizarea si aprecierea acuratetei sarcinilor realizate;
- Analizarea conformitatii societatii cu procedurile interne;
- Depistarea cazurilor de lipsa de spirit economic, cazurilor de risipa, abuzuri si alte nereguli cu indicarea persoanelor/ posturilor raspunzatoare de ele;
- Prezentarea Directorului General al societatii legata de informatiile obiective din sfera acoperita de control si inaintarea de propuneri in vederea eliminarii neregulilor constatate si urmarirea realizarii lor;
- Prestarea de servicii in domeniul analizelor, aprecierilor, consultantelor pentru Consiliului de Administratie.

Controlul intern in cadrul Grupului a urmarit: conformitatea cu legislatia în vigoare; aplicarea deciziilor luate de conducerea entității; buna functionare a activitatii interne; utilizarea eficienta a resurselor; prevenirea și controlul riscurilor de a nu se atinge obiectivele fixate; asigurarea unei gestiuni contabile și a unei urmăriri financiare a activităților societatii.

Controlul intern se aplica:

- anterior realizării operațiunilor, cu ocazia elaborării bugetului, ceea ce va permite, ulterior realizării operațiunilor, controlul bugetar;
- în timpul operațiunilor, cat si după finalizarea acestora, caz în care se analizeaza rentabilitatea operațiunilor și se constata existența conformității sau a eventualelor anomalii, care trebuie corectate.

7.5. Comitetul de nominalizare si remunerare

Comitetul de nominalizare este format din urmtorii membri:

1. Ana Maria Mihaescu, Administrator Independent Neexecutiv
2. Leonard Gherghina, Administrator Independent Neexecutiv
3. Radu Petrescu, membru Comitet Executiv

Comitetul de nominalizare are următoarele atribuții:

- De a aproba o descriere a rolului și condițiilor de eligibilitate cerute pentru o anumită poziție în CA sau în Comitetul Executiv;
 - De a identifica candidați pentru poziția de administrator, dacă este cazul / de a face recomandări cu privire la propunerea de candidați pentru numirea în CA;
- Momentan Societatea nu are o politică de remunerare în vigoare. Cu toate acestea, cuantumul remunerației membrilor CA al Societății, precum și membrilor Comitetului Executiv este publicat pe pagina de web a societății și este supus aprobării AGA Ordinare anuale. Dezvoltarea unei politici de remunerare este în prezent avută în vedere.

Astfel, următoarele sarcini vor fi atribuite comitetului de nominalizare:

- De a asigura o politică de remunerare corespunzătoare, compatibilă cu strategia și interesele pe termen lung ale MedLife;
- De a asigura publicarea remunerației directe și indirecte a administratorilor și directorilor executive în raportul anual, făcând distincția între componentele fixe și variabile ale remunerației.

8. Expuneri la risc

Riscul de capital

Grupul își gestionează activitatea astfel încât să se asigure că-și va putea continua activitatea maximizând în același timp veniturile acționarilor prin optimizarea balanței dintre datorii și capitaluri proprii.

Structura de capital a Grupului constă în datorii, care includ împrumuturile de la bănci și leasing financiar, numerarul și echivalentele de numerar, și capitalul propriu format din capitalul emis, rezerve și rezultatul reportat.

Conducerea Grupului revizuieste structura de capital periodic. În această analiză, conducerea ia în considerare costul capitalului și riscurile asociate fiecărei clase de capital. Pe baza recomandărilor conducerii, Grupul își va echilibra structura de capital generală prin plata de dividende, noi acțiuni emise și răscumpărări de acțiuni, precum și prin emiterea de noi titluri de creanță sau răscumpărarea datoriilor existente.

Obiectivele managementului riscurilor financiare

Funcția de Trezorerie a Grupului oferă servicii pentru desfășurarea activității, coordonează accesul la piețele financiare naționale și internaționale, monitorizează și gestionează riscurile financiare aferente operațiunilor Grupului prin raportările interne privind riscul, care analizează expunerile în funcție de gradul și magnitudinea riscurilor. Aceste riscuri includ riscul de piață (care include riscul valutar, riscul de rată a dobânzii și riscul de preț), riscul de credit, riscul de lichiditate/ riscul fluxului de numerar.

Riscul de piață

Activitățile Grupului îl expun în primul rând riscurilor financiare de curs valutar. Nu au existat modificări în expunerea Grupului la riscurile de piață sau în modul în care își gestionează și evaluează riscul.

Riscul valutar

Grupul își desfășoară activitatea și efectuează tranzacții exprimate în diverse devize. Conducerea analizează expunerea la riscul valutar și ia măsurile ce se impun pentru a se proteja.

Riscul de rata a dobânzii

Conducerea Grupului analizează costurile financiare ce deriva din împrumuturile de la bănci și leasing financiar și ia măsurile ce se impun pentru a se proteja de riscul de rata a dobânzii.

Riscul de credit

Activele financiare, ce ar putea expune Grupul concentrării riscului de credit, constau în principal în creanțe (clienți și creanțe asimilate). Dat fiind numărul mare de clienți ai Grupului, riscul de credit este destul de limitat.

De asemenea, Grupul a dezvoltat anumite proceduri menite să evalueze clienții entități juridice anterior semnării de contracte ce au ca scop acordarea de pachete de prevenție și profilaxie medicală (PPM) și să monitorizeze capacitatea acestora de a onora platile pe perioada derulării contractelor.

Riscul de lichiditate/ riscul fluxului de numerar

Politica Grupului este de a menține suficiente lichidități pentru achitarea obligațiilor în momentul în care acestea devin exigibile.

Responsabilitatea finală pentru managementul riscului de lichidități revine comitetului executiv, care a creat un cadru adecvat de management al riscului de lichidități pentru gestionarea cerințelor de finanțare pe termen scurt, mediu și lung și management al lichidităților.

Grupul administrează riscul de lichidități prin menținerea de rezerve, monitorizarea continuă a fluxurilor de numerar estimate și efective și reconcilierea scadențelor activelor și pasivelor financiare.

Mediul fiscal

Sistemul de impozitare din România este într-o etapă de dezvoltare continuă și este supus unor interpretări variate și unor schimbări constante, care uneori sunt retroactive. Deși impozitul efectiv datorat pentru o tranzacție poate fi minim, dobanzile de întârziere pot fi semnificative, pentru că ele pot fi calculate la valoarea tranzacției și la un procent de minimum 0,02% pe zi (dobanda) și 0,01% pe zi (penalități) în anul 2019.

În România, exercițiul fiscal rămâne deschis pentru verificare fiscală timp de 5 ani. Conducerea Societății consideră că obligațiile fiscale incluse în aceste situații financiare sunt adecvate.

Prețurile de transfer

Legislația fiscală din România include principiul „valorii de piață”, conform căruia tranzacțiile între părțile afiliate trebuie să se desfășoare la valoarea de piață. Contribuabilii locali care desfășoară tranzacții cu părți afiliate trebuie să întocmească și să pună la dispoziția autorităților fiscale din România, la cererea scrisă a acestora, dosarul de documentare a prețurilor de transfer. Neprezentarea dosarului de documentare a prețurilor de transfer sau prezentarea unui dosar incomplet poate duce la aplicarea de penalități pentru neconformitate; în plus față de conținutul dosarului de documentare a prețurilor de transfer, autoritățile fiscale pot interpreta tranzacțiile și circumstanțele diferit de interpretarea conducerii și, ca urmare, pot impune obligații fiscale suplimentare rezultate din ajustarea prețurilor de transfer. Conducerea Grupului este încrezătoare că va putea prezenta în timp util autorităților fiscale informațiile necesare, dacă va fi nevoie. Tranzacțiile cu părțile afiliate și societățile din grup se desfășoară pe baza principiului valorii de piață.

Litigii

Grupul este implicat într-o serie de litigii ca parte a activității de exploatare. Conducerea a evaluat situația legală împreună cu consultanții din punct de vedere legal ai Grupului și toate ajustările necesare au fost reflectate în situațiile financiare consolidate.

9. Evenimente ulterioare

Acțiuni implementate pentru prevenirea și limitarea răspândirii COVID-19

Sistemul Medical MedLife, cel mai mare operator de servicii medicale din România, a implementat, încă din prima zi de alertă cu privire la limitarea răspândirii virusului SARS-CoV-2 (Coronavirus) în România, o serie de măsuri de prevenție și protecție a pacienților și personalului medical și auxiliar, concentrându-și atenția asupra împiedicării factorilor care ar putea să reprezinte un pericol de infectare pentru toți cei aflați în unitățile medicale.

În toate unitățile MedLife a fost implementată întocmai metodologia de supraveghere a sistemului respirator acut, iar la momentul actual, compania asigură o bună continuitate a activității medicale. Triaajul epidemiologic al pacienților prin call-center și echipe medicale, circuitele speciale pentru pacienții cu patologie respiratorie acută, adaptarea intervalelor de consultații pentru sporirea siguranței pacienților

(alocarea unui timp necesar dezinfectării spațiilor după interacțiunea cu fiecare pacient), crearea unor spații speciale pentru izolarea cazurilor suspecte de boli infecțioase, asigurarea echipamentelor de protecție și produselor dezinfectante, dar și dezvoltarea unor proceduri complexe de curățenie, dezinfecție și nebulizare sunt doar o parte din măsurile importante care au fost luate și pe care echipele medicale speciale le urmăresc și le gestionează corespunzător.

În ceea ce privește segmentul operațional, personalul administrativ și de suport, Sistemul Medical MedLife a implementat un Plan de Continuitate a Desfășurării Activității, siguranța angajaților fiind prioritară. Măsurile constau în împărțirea angajaților cheie în două echipe și evitarea interacțiunii fizice între aceștia, dar și desfășurarea activității la distanță, ambele asigurând o bună continuitate a activității companiei. De asemenea, toate evenimentele programate la nivel de grup în perioada următoare au fost suspendate, urmând să se revină asupra lor atunci când expunerea în spațiul public nu va mai reprezenta un risc pentru sănătatea oamenilor.

Sistemul Medical MedLife monitorizează activ situația economică din România și posibilele implicații negative asupra operațiunilor sale curente, la momentul actual, existând reduceri ale activității determinate de măsurile de distanțare socială, impuse de către autoritățile publice ca măsuri de limitare a răspândirii virusului SARS-CoV-2 (Coronavirus). În pofida diminuării activității, compania a luat toate măsurile necesare pentru a păstra o bună continuitate a activității medicale în toate clinicile și spitalele MedLife, având prioritară grija față de personalul medical și colegii din linia întâi și studiază compensarea acestor turbulențe prin scăderea pe termen scurt a costurilor de overheads.

Prioritatea Sistemului Medical MedLife rămâne sănătatea pacienților și a angajaților, respectând pe deplin deciziile autorităților locale.

Societatea a evaluat impactul pandemiei de Coronavirus asupra business-ului și considera că situațiile financiare nu vor fi semnificativ afectate de acest eveniment. Cu toate că, la acest moment, nu se pot estima corect consecințele acestei pandemii, data fiind evoluția în dinamica a situației, societatea nu estimează un impact major asupra activității în viitor, pe baza informațiilor pe care managementul le detine la data acestor situații financiare.

Nu au existat alte evenimente semnificative ulterioare datei de 31 decembrie 2019.

Administratori 

Declaratia persoanelor responsabile din cadrul MedLife SA

Dupa cunostintele noastre, Situatiile Financiare Individuale MedLife SA la 31 decembrie 2019, care au fost intocmite in conformitate cu standardele contabile aplicabile, ofera o imagine corecta si conforma cu realitatea activelor, obligatiilor, pozitiei financiare si contului de profit si pierdere al societatii, iar Raportul Administratorilor aferent anului 2019 ofera o imagine corecta si conforma cu realitatea principalelor evenimente care au avut loc in decursul anului financiar 2019 si a impactului acestora asupra Situatiilor Financiare Individuale MedLife SA.



Mihail Marcu,
Director General



Vera Firu,
Director Economic

