

**GRUPUL MEDLIFE**  
**RAPORT TRIMESTRUL I 2018**

**GRUPUL MEDLIFE**  
**Raport Trimestrul I 2018**

*(toate sumele sunt exprimate în RON, dacă nu este specificat altfel)*

---

**Denumirea entității emitente:** MED LIFE S.A.

**Sediul social:** Calea Griviței nr. 365, sector 1, București, România

**Numarul de fax:** 004 0374 180 470

**Codul unic de înregistrare:** 8422035

**Număr de înregistrare în Registrul Comerțului:** J40/3709/1996

**Capital social subscris și vărsat:** 5.536.270,5 RON

**Piața reglementată pe care se tranzacționează valorile mobiliare emise:** Bursa de Valori București, Categoria Premium

**CUPRINS:**

I. SITUAȚII FINANCIARE CONSOLIDATE NEAUDITATE	3
II. ANALIZA FINANCIARĂ	6
III. EVENIMENTE IMPORTANTE T1 2018	7
IV. INDICATORI ECONOMICO-FINANCIARI	8
V. PRINCIPALII INDICATORI OPERAȚIONALI	8
VI. INFORMATII FINANCIARE CONSOLIDATE NEAUDITATE PRO-FORMA	9

Notă: Prezentele situații financiare au fost pregătite în concordanță cu standardele internaționale de raportare, adoptate de Uniunea Europeană ("IFRS").

Baza raportului: Conform Regulamentului C.N.V.M. nr. 1/2006, privind emitenții și operațiunile cu valori mobiliare și a Legii 24/2017 privind emitenții de instrumente financiare și operațiuni de piață

Prezentele situații financiare sunt neauditate.

**GRUPUL MEDLIFE**  
**Raport Trimestrul I 2018**

*(toate sumele sunt exprimate în RON, dacă nu este specificat altfel)*

**I. SITUAȚII FINANCIARE CONSOLIDATE NEAUDITATE PENTRU PERIOADA ÎNCHEIATĂ LA 31 MARTIE 2018 („SF CONSOLIDATE”)**


SITUAȚIA CONSOLIDATĂ NEAUDITATĂ A POZIȚIEI FINANCIARE LA 31 MARTIE 2018 („BILANȚ CONSOLIDAT”)

	<b>31 martie, 2018</b>	<b>1 ianuarie, 2018</b>	<b>Variație</b>
<b>ACTIVE</b>			
<b>ACTIVE IMOBILIZATE</b>			
Fond comercial	66.035.963	66.035.963	0,0%
Imobilizări necorporale	32.972.444	34.299.738	-3,9%
Imobilizări corporale	323.834.473	325.845.288	-0,6%
Alte active financiare	7.043.406	6.161.678	14,3%
<b>TOTAL ACTIVE IMOBILIZATE</b>	<b>429.886.286</b>	<b>432.342.667</b>	<b>-0,6%</b>
<b>ACTIVE CIRCULANTE</b>			
Stocuri	20.845.630	20.325.330	2,6%
Creanțe	61.311.673	58.450.406	4,9%
Alte active	6.525.087	5.549.527	17,6%
Numerar și echivalente de numerar	87.173.526	79.227.766	10,0%
	<b>175.855.916</b>	<b>163.553.029</b>	<b>7,5%</b>
Active clasificate ca destinate vânzării	381.665	381.665	0,0%
<b>CHELTUIELI ÎN AVANS</b>	<b>9.536.753</b>	<b>7.068.126</b>	<b>34,9%</b>
<b>TOTAL ACTIVE CIRCULANTE</b>	<b>185.774.334</b>	<b>171.002.820</b>	<b>8,6%</b>
<b>TOTAL ACTIVE</b>	<b>615.660.620</b>	<b>603.345.487</b>	<b>2,0%</b>
<b>CAPITALURI ȘI DATORII</b>			
<b>DATORII CURENTE</b>			
Datorii comerciale	102.435.207	103.839.523	-1,4%
Descoperire de cont	11.082.703	2.013.469	450,4%
Porțiunea curentă a datoriei din leasing financiar	3.453.105	3.177.961	8,7%
Porțiunea curentă a datoriilor pe termen lung	41.036.189	36.642.740	12,0%
Datorii cu impozitul pe profit curent	1.473.216	1.112.707	32,4%
Alte datorii	20.067.304	20.232.973	-0,8%
Datorii asociate cu active destinate vânzării	535.958	558.370	-4,0%
<b>TOTAL DATORII CURENTE</b>	<b>180.083.682</b>	<b>167.577.743</b>	<b>7,5%</b>
<b>DATORII PE TERMEN LUNG</b>			
Datorii din leasing financiar	9.254.459	10.111.452	-8,5%
Datorii pe termen lung	239.075.373	242.797.699	-1,5%
<b>TOTAL DATORII PE TERMEN LUNG</b>	<b>248.329.832</b>	<b>252.909.151</b>	<b>-1,8%</b>
Datorii cu impozitul amânat	15.196.634	15.196.634	0,0%
<b>TOTAL DATORII</b>	<b>443.610.148</b>	<b>435.683.528</b>	<b>1,8%</b>
<b>CAPITALURI</b>			
Capital emis	81.495.470	81.495.470	0,0%
Rezerve	93.181.880	93.181.880	0,0%
Rezultat reportat	(19.753.518)	(22.640.779)	-12,8%

**GRUPUL MEDLIFE**  
**Raport Trimestrul I 2018**

*(toate sumele sunt exprimate în RON, dacă nu este specificat altfel)*

	<b>31 martie, 2018</b>	<b>1 ianuarie, 2018</b>	<b>Variație</b>
<b>Capitaluri atribuibile proprietarilor Grupului</b>	<b>154.923.832</b>	<b>152.036.571</b>	<b>1,9%</b>
Interese care nu controlează	17.126.640	15.625.388	9,6%
<b>TOTAL CAPITALURI</b>	<b>172.050.472</b>	<b>167.661.959</b>	<b>2,6%</b>
<b>TOTAL CAPITALURI ȘI DATORII</b>	<b>615.660.620</b>	<b>603.345.487</b>	<b>2,0%</b>



**Mihail Marcu,**  
Director General



**Vera Firu,**  
Director Economic

**GRUPUL MEDLIFE**  
**Raport Trimestrul I 2018**

*(toate sumele sunt exprimate în RON, dacă nu este specificat altfel)*

SITUAȚIA CONSOLIDATĂ NEAUDITATĂ A CONTULUI DE PROFIT ȘI PIERDERE ȘI A ALTOR ELEMENTE ALE REZULTATULUI GLOBAL PENTRU PERIOADA ÎNCHEIATĂ LA 31 MARTIE 2018 („**CPP CONSOLIDAT**”)

	<b>Perioada de 3 luni incheiată la 31 martie, 2018</b>	<b>31 martie, 2017</b>	<b>Variație 2018/2017</b>
<b>CIFRA DE AFACERI</b>	176.228.645	146.920.533	19,9%
Alte venituri operaționale *	209.217	164.266	27,4%
<b>VENITURI OPERAȚIONALE</b>	<b>176.437.862</b>	<b>147.084.799</b>	<b>20,0%</b>
<b>CHELTUIELI OPERAȚIONALE *</b>	<b>(166.815.073)</b>	<b>(137.112.224)</b>	<b>21,7%</b>
<b>PROFIT OPERAȚIONAL</b>	<b>9.622.789</b>	<b>9.972.575</b>	<b>-3,5%</b>
Costul finanțării	(3.363.845)	(3.387.628)	-0,7%
Alte cheltuieli financiare	(256.061)	(528.813)	-51,6%
<b>REZULTAT FINANCIAR</b>	<b>(3.619.906)</b>	<b>(3.916.441)</b>	<b>-7,6%</b>
<b>REZULTAT ÎNAINTE DE IMPOZITARE</b>	<b>6.002.883</b>	<b>6.056.134</b>	<b>-0,9%</b>
Cheltuiala cu impozitul pe profit	(1.614.370)	(1.819.858)	-11,3%
<b>REZULTAT NET</b>	<b>4.388.513</b>	<b>4.236.276</b>	<b>3,6%</b>
Proprietarilor Grupului	2.887.261	2.357.871	22,5%
Intereselor care nu controlează	1.501.252	1.878.405	-20,1%

\*Pentru perioada de 3 luni incheiata la 31 martie 2017 suma de 7.498.881 RON a fost reclasificata in Cheltuieli operationale pentru a prezenta pe net efectul tranzacției de tip “vânzare și leaseback” generată de achiziția clădirii din Banu Manta.

**Mihail Marcu,**  
Director General

**Vera Firu,**  
Director Economic

**GRUPUL MEDLIFE**  
**Raport Trimestrul I 2018**

*(toate sumele sunt exprimate în RON, dacă nu este specificat altfel)*

## II. ANALIZA FINANCIARĂ

### **Analiza Contului de Profit și Pierdere Consolidat**

Cifra de afaceri a perioadei de 3 luni încheiată la 31 martie 2018 ("T1 2018") s-a ridicat la 176.228.645 RON, în creștere față de cifra de afaceri obținută în primul trimestru 2017 ("T1 2017") cu 19,9%. Creșterea s-a datorat, în principal, creșterii semnificative aproape din toate liniile de afaceri ale Grupului, cu preponderență în Farmacii, Laboratoare, Clinici și Stomatologie.

<b>Linie de Afaceri</b>	<b>T1 2018 Vanzari</b>	<b>% din Total Vanzari</b>	<b>T1 2017 Vanzari</b>	<b>% din Total Vanzari</b>	<b>Variatie 2018/2017</b>
Clinici	48.199.052	27,35%	38.837.934	26,40%	24,1%
Stomatologie	10.534.452	5,98%	8.773.435	6,00%	20,1%
Spitale	33.002.491	18,73%	29.504.620	20,10%	11,9%
Laboratoare	33.632.216	19,08%	26.884.535	18,30%	25,1%
Vânzări Corporative	39.857.039	22,62%	33.437.690	22,80%	19,2%
Farmacii	8.948.472	5,08%	6.810.048	4,60%	31,4%
Altele	2.054.923	1,17%	2.672.271	1,80%	-23,1%
<b>TOTAL</b>	<b>176.228.645</b>	<b>100%</b>	<b>146.920.533</b>	<b>100%</b>	<b>19,9%</b>

Cheltuielile operaționale includ cheltuieli fixe și variabile, precum și cheltuieli cu bunuri și materiale utilizate de Grup pentru prestarea serviciilor. Grupul a înregistrat cheltuieli operaționale de 166.815.073 RON în T1 2018, reprezentând o creștere de 21,7%, sau 29.702.849 RON, comparativ cu T1 2017. Creșterea este în principal determinată de creșterea activității grupului. Cheltuielile operaționale ca pondere în total venituri operaționale au reprezentat 94,5% în T1 2018 și 93,2% în T1 2017.

Profitul operațional a înregistrat o scădere de 3,5% în T1 2018 comparativ cu T1 2017, de la 9.972.575 RON în T1 2017 la 9.622.789 RON în T1 2018.

Pierderea financiară a scăzut în T1 2018 cu 296.535 RON, de la 3.916.441 RON în T1 2017, la 3.619.906 RON în T1 2018, în principal datorită diminuării pierderilor nete din cursul valutar înregistrate în T1 2018.

Rezultatul net înregistrat în perioada de trei luni încheiată la 31 martie 2018 a crescut cu 152.237 RON sau 3,6% comparativ cu aceeași perioadă din 2017, de la 4.236.276 RON în T1 2017 la 4.388.513 în T1 2018.

Luând în calcul situațiile pro-forma, vânzările pentru T1 2018 însumează 196.864.070 RON și iar EBITDA ajustată 24.463.673 RON. Pentru mai multe informații despre informațiile financiare pro-forma consultați capitolul VI – INFORMAȚII FINANCIARE PRO-FORMA CONSOLIDATE NEAUDITATE.

**GRUPUL MEDLIFE**  
**Raport Trimestrul I 2018**

*(toate sumele sunt exprimate în RON, dacă nu este specificat altfel)*

---

**Analiza Bilanțului Consolidat**

Activele imobilizate însumează 429.886.286 RON la 31 martie 2018, înregistrând o scădere de 0,6% comparativ cu 31 decembrie 2017. Scăderea este în principal influențată de descreșterea în imobilizările corporale cu 0,6% la 31 martie 2018 în comparație cu 31 decembrie 2017.

Activele curente cresc cu 12.302.887 RON sau 7,5%, de la 163.553.029 RON în 31 decembrie 2017 la 175.855.916 RON la 31 martie 2018.

Cheltuielile înregistrate în avans la 31 martie 2018 însumează 9.536.753 RON. Comparativ cu decembrie 2017, o creștere de 2.468.627 RON a fost înregistrată. Creșterea este corelată cu plata în avans a cheltuielilor și a taxelor locale.

Datoriile curente (excluzând datoriile purtătoare de dobândă) au scăzut cu 1.231.889 RON, sau 1,0%, de la 125.743.574 RON la 31 decembrie 2017 la 124.511.685 RON la 31 martie 2018.

Datoriile purtătoare de dobândă au crescut cu 9.158.508 RON de la 294.743.321 RON la 31 decembrie 2017 la 303.901.829 RON la 31 martie 2018. Creșterea este datorată finanțării activității curente ale societății.

**III. EVENIMENTE IMPORTANTE T1 2018**

**Achiziție Polisano**

MedLife a semnat în octombrie 2017 achiziționarea întregului pachet de acțiuni a diviziei de servicii medicale Polisano, unul dintre cei mai mari operatori medicali privați din România. Înființat în anii '90, Polisano este primul grup complet integrat în domeniul medical din România. Acesta include o serie de patru clinici cu laboratoare proprii situate în București și Sibiu, un spital privat – Spitalul European Polisano din Sibiu -recunoscut ca fiind unul dintre cele mai moderne și mai performante unități spitalicești din România, un centru de fertilizare în vitro și cea mai mare maternitate privată din Transilvania. Tranzacția a fost finalizată în aprilie 2018 odată cu validarea acesteia de către Consiliul Concurenței și a îndeplinirii condițiilor suspensive.

**Achiziție Ghencea Medical Center**

În februarie 2018 MedLife a anunțat achiziționarea pachetului majoritar, în proporție de 90,00%, al companiei Ghencea Medical Center din București. Furnizorul de servicii medicale are în componență două clinici, în București și Măgurele, cu 135 de angajați, cadre medicale și angajați de suport, oferind pacienților o gamă diversificată de investigații pentru zonele de laborator și imagistică, tratament specializat în recuperarea medicală și medicina alternativă. Tranzacția urmează a fi finalizată odată cu îndeplinirea condițiilor suspensive.

**Achiziție Solomed**

În martie 2018 MedLife a anunțat achiziționarea pachetului majoritar, în proporție de 80,00%, din Solomed, grup de clinici de servicii medicale prezente pe piața din Pitești, Costești și Curtea de Argeș. Grupul Solomed a fost înființat în 1997 și este unul dintre cei mai importanți operatori medicali locali din regiune. Grupul are în componență cinci clinici – trei în Pitești, celelalte două în Costești și Curtea de Argeș – și un laborator (Pitești), oferind pacienților o gamă largă de investigații de la consultații multidisciplinare pentru o gamă de peste 15 specialități medicale și servicii de laborator, la investigații CT, ecografii, servicii de recuperare medicală și mici intervenții cu laser. Toate unitățile medicale sunt dotate cu echipamente medicale performante și au la dispoziție o echipă medicală cu peste 90 de specialiști. Tranzacția a fost finalizată în mai 2018 odată cu îndeplinirea condițiilor suspensive.

**GRUPUL MEDLIFE**  
**Raport Trimestrul I 2018**

*(toate sumele sunt exprimate în RON, dacă nu este specificat altfel)*

**IV. INDICATORI ECONOMICO-FINANCIARI**

<b>Indicatorul lichidității curente</b>	<b>Perioada încheiată la 31 Martie 2018</b>	
Active curente	185.774.334	= 1,03
Datorii curente	180.083.682	

<b>Indicatorul gradului de îndatorare</b>	<b>Perioada încheiată la 31 Martie 2018</b>	
Capital împrumutat	248.329.832	= 144%
Capital propriu	172.050.472	
Capital împrumutat	248.329.832	= 59%
Capital Angajat	420.380.304	

<b>Viteza de rotație a debitelor-clienți (zile)</b>	<b>Perioada încheiată la 31 Martie 2018</b>	
Sold mediu clienți	59,881,040	= 30,58
Cifra de afaceri	176.228.645	

<b>Viteza de rotație a activelor imobilizate</b>	<b>Perioada încheiată la 31 Martie 2018</b>	
Cifra de afaceri	176.228.645	= 0,41
Active imobilizate	429.886.286	

**V. PRINCIPALII INDICATORI OPERAȚIONALI**

<b>Linie de afaceri</b>	<b>Informații</b>	<b>Perioada de 3 luni încheiată la 31 martie 2018</b>	<b>Perioada de 3 luni încheiată la 31 martie 2017</b>
Clinici	<b>Venit</b>	<b>48.199.052</b>	<b>38.837.934</b>
Clinici	Vizite	320.519	277.325
Clinici	Venit mediu	150,4	140,0
Stomatologie	<b>Venit</b>	<b>10.534.452</b>	<b>8.773.435</b>
Stomatologie	Vizite	25.808	26.624
Stomatologie	Venit mediu	408,2	329,5
Spitale	<b>Venit</b>	<b>33.002.491</b>	<b>29.504.620</b>
Spitale	Pacienți	15.658	15.291
Spitale	Venit mediu	2.107,6	1.929,6
Laboratoare	<b>Venit</b>	<b>33.632.216</b>	<b>26.884.535</b>
Laboratoare	Analize	1.445.108	1.197.003
Laboratoare	Venit mediu	23,3	22,5
Vânzări Corporative	<b>Venit</b>	<b>39.857.039</b>	<b>33.437.690</b>
Vânzări Corporative	PPM	573.688	480.289
Vânzări Corporative	Venit mediu	69,5	69,6
Farmacii	<b>Venit</b>	<b>8.948.472</b>	<b>6.810.048</b>
Farmacii	Clienți	75.256	70.116
Farmacii	Venit mediu	118,9	97,1
Altele	<b>Venit</b>	<b>2.054.923</b>	<b>2.672.270</b>



**GRUPUL MEDLIFE**  
**Raport Trimestrul I 2018**

*(toate sumele sunt exprimate în RON, dacă nu este specificat altfel)*

---

**VI. INFORMAȚII FINANCIARE CONSOLIDATE NEAUDITATE PRO-FORMA PENTRU PERIOADA DE 3 LUNI ÎNCHEIATĂ LA 31 MARTIE 2018 ("CONTUL DE PROFIT ȘI PIERDERE CONSOLIDAT PRO-FORMA")**

**Introducere**

Prezentul Cont de Profit și Pierdere Consolidat Pro-Forma al Contului de Profit și Pierdere Consolidat are la bază informații financiare consolidate neauditare pro-forma ale Contului de Profit și Pierdere consolidat, întemeiat pe Situațiile Financiare Consolidate neauditare ale Grupului din perioada de 3 luni încheiată la 31 martie 2018, ajustate cu rezultatele financiare istorice ale societăților achiziționate de către Grup în perioada de la 1 ianuarie 2018 până la 31 martie 2018 ("**Societăți Achiziționate**"). Detalii asupra Societăților Achiziționate sunt prezentate mai jos.

Situația Contului de Profit și Pierdere Consolidat Pro-Forma pentru 3 luni, încheiate la 31 martie 2018, transpune (i) achiziția Societăților Achiziționate, ca și cum achiziția ar fi avut loc la 1 ianuarie 2018, prin combinarea rezultatelor financiare ale Societăților Achiziționate pentru această perioadă cu cele ale Grupului și (ii) eliminarea anumitor cheltuieli incluse în Situația Consolidată a contului de profit și pierdere și a altor elemente ale rezultatului global a Grupului pe care Grupul le consideră neoperaționale și/sau de natură nerecurrentă.

Contul de Profit și Pierdere Consolidat Pro-forma oferă o ilustrare ipotetică a impactului unei/unor tranzacții asupra câștigurilor Societății. Contul de Profit și Pierdere Consolidat Pro-forma a fost pregătit pentru Grup pentru perioada de 3 luni încheiată la 31 martie 2018. Contul de Profit și Pierdere Consolidat Pro-forma trebuie citite împreună cu Situațiile Financiare Consolidate pentru perioada încheiată la 31 martie 2018.

**Scopul Contului de Profit și Pierdere Consolidat Pro-forma**

Contul de Profit și Pierdere Consolidat Pro-forma prezentat mai jos a fost pregătit pentru (i) a ilustra efectul achizițiilor efectuate în 2018 asupra Grupului; și (ii) eliminarea anumitor cheltuieli nerecurrente și/sau neoperaționale pentru a oferi o estimare a EBITDA recurentă a Grupului.

În aprilie 2018 Societatea a efectuat următoarea achiziție pe baza unei strategii de consolidare cu scopul de a diversifica oferta de servicii a Grupului, mărindu-și notorietatea națională și consolidându-și poziția pe piața:

- 100% din acțiunile SC Clinica Polissano SRL, Aprilie 2018.

Contul de Profit și Pierdere Consolidat Pro-forma a fost pregătit doar în scop informativ și, datorită naturii sale, se adresează unei situații ipotetice și astfel nu reprezintă rezultatele financiare actuale ale Grupului. Contul de Profit și Pierdere Consolidat Pro-forma nu reflectă neaparat care ar fi fost situațiile sau rezultatele financiare combinate ale Grupului, luând în considerare că achizițiile ar fi avut loc la datele indicate în estimările pro forma. De asemenea ele nu se pot dovedi folositoare în anticiparea viitoarelor situații și rezultate financiare ale operațiunilor Grupului cu Societățile Achiziționate. Poziția financiară actuală și rezultatele operațiunilor pot diferi substanțial de sumele pro forma reflectate mai jos datorită unei varietăți de factori.

**GRUPUL MEDLIFE**  
**Raport Trimestrul I 2018**

*(toate sumele sunt exprimate în RON, dacă nu este specificat altfel)*

**Situația Pro-forma Consolidată a contului de profit și pierdere**

	3 luni încheiate la 31 martie 2018			
	Situații financiare consolidate	Normalizare	Costuri nerecurente	Ajustare Pro-forma
<b>CIFRA DE AFACERI</b>	<b>176.228.645</b>	<b>20.635.425</b>	-	<b>196.864.070</b>
Alte venituri operaționale	209.217	1.490.970	-	1.700.187
<b>VENITURI OPERAȚIONALE</b>	<b>176.437.862</b>	<b>22.126.395</b>	-	<b>198.564.257</b>
<b>CHELTUIELI OPERAȚIONALE</b>	<b>(166.815.073)</b>	<b>(21.459.883)</b>	<b>190.463</b>	<b>(188.084.493)</b>
<b>PROFIT OPERAȚIONAL</b>	<b>9.622.789</b>	<b>666.512</b>	<b>190.463</b>	<b>10.479.764</b>
Costul finanțării	(3.363.845)	(877.103)	-	(4.240.948)
Alte cheltuieli financiare	(256.061)	(3.941)	-	(260.002)
<b>REZULTAT FINANCIAR</b>	<b>(3.619.906)</b>	<b>(881.044)</b>	-	<b>(4.500.950)</b>
<b>REZULTAT ÎNAINTE DE IMPOZITARE</b>	<b>6.002.883</b>	<b>(214.532)</b>	<b>190.463</b>	<b>5.978.814</b>
Cheltuiala cu impozitul pe profit	(1.614.370)	-	(30.474)	(1.644.844)
<b>REZULTAT NET</b>	<b>4.388.513</b>	<b>(214.532)</b>	<b>159.989</b>	<b>4.333.970</b>

**Reconcilierea Rezultatului Net la EBITDA**

	3 luni încheiate la 31 martie 2018			
	Situații financiare consolidate	Normalizare	Costuri nerecurente	Ajustare Pro-forma
<b>Profit/(pierdere) pentru perioada</b>	<b>4.388.513</b>	<b>(214.532)</b>	<b>159.989</b>	<b>4.333.970</b>
Reintegrare:				
<b>Impozite pe profit:</b>	<b>1.614.370</b>	-	<b>30.474</b>	<b>1.644.844</b>
<i>Din care:</i>				
Cheltuieli cu impozitele de baza	1.614.370	-	-	1.614.370
Impact costuri nerecurente	-	-	30.474	30.474
<b>Rezultat financiar</b>	<b>3.619.906</b>	<b>881.044</b>	-	<b>4.500.950</b>
<b>Depreciere, amortizare și pierderi, inclusiv din reevaluări</b>	<b>11.789.836</b>	<b>2.194.073</b>	-	<b>13.983.909</b>
<b>EBITDA Ajustată</b>	<b>21.412.625</b>	<b>2.860.585</b>	<b>190.463</b>	<b>24.463.673</b>

**Cifra de afaceri împărțită pe linii de afaceri**

	3 luni încheiate la 31 martie 2018			
	Situații financiare consolidate	Normalizare	Costuri nerecurente	Ajustare Pro-forma
Clinici	48.199.052	9.657.173	-	57.856.225
Stomatologie	10.534.452	-	-	10.534.452
Spitale	33.002.491	9.478.535	-	42.481.026
Laboratoare	33.632.216	1.499.717	-	35.131.933
Vânzări Corporative	39.857.039	-	-	39.857.039
Farmacii	8.948.472	-	-	8.948.472
Alte Venituri	2.054.923	-	-	2.054.923
<b>Total cifra de afaceri</b>	<b>176.228.645</b>	<b>20.635.425</b>	-	<b>196.864.070</b>

**Baza pentru Contul de Profit și Pierdere Consolidat Pro-forma**

Contul de Profit și Pierdere Consolidat Pro-forma pentru perioada de 3 luni încheiată la 31 martie 2018 a fost pregătit începând de la Contul de Profit și Pierdere Consolidat pentru perioada încheiată la 31 martie 2018 al Grupului. Contul de Profit și Pierdere Consolidat Pro-forma a fost pregătit în concordanță cu politicile contabile adoptate de Grup din Situațiile Financiare Consolidate ale Grupului pentru perioada încheiată la 31 martie 2018.

**GRUPUL MEDLIFE**  
**Raport Trimestrul I 2018**

*(toate sumele sunt exprimate în RON, dacă nu este specificat altfel)*

Contul de Profit și Pierdere Consolidat Pro-forma pentru perioada 3 luni încheiate la 31 martie 2018 transpune achizițiile Societăților Achiziționate ca și cum acestea au avut loc la 1 ianuarie 2018. De asemenea, anumite cheltuieli realizate de Grup în perioada relevantă, dar considerate ca fiind neoperaționale și/sau nerecurente în natură, așa cum este detaliat în notele tabelor, sunt reflectate în Situația Consolidată Pro forma a Contului de Profit și Pierdere, ca ajustări de costuri nerecurente, bazate pe aprecierea managementului Grupului, fără a ține seama de Societățile Achiziționate.

### **AJUSTĂRI ALE CONTUL DE PROFIT ȘI PIERDERE CONSOLIDAT PRO-FORMA**

#### ***Ajustări de normalizare***

Ajustările de normalizare sunt făcute pentru a include rezultatele financiare ale Societăților Achiziționate în rezultatele financiare ale Grupului pentru perioada relevantă. Ajustarea reprezintă situația neauditată a elementelor contului de profit pentru perioada de timp relevantă anterioară, incluzând în aceasta, luna achiziției societății.

Societățile care au fost normalizate și lunile incluse în normalizare sunt prezentate mai jos:

<b>Societate</b>	<b>Data obținerii controlului</b>	<b>Luni incluse în normalizare (inclusiv) 1 ianuarie - 31 martie 2018</b>
SC Clinica Polisano SRL	Aprilie 2018	Ianuarie – Martie 2018

#### ***Ajustări de Costuri Nerecurente***

Ajustările de cheltuieli nerecurente reprezintă cheltuieli care au fost incluse în Situația Consolidată a Contului de Profit și Pierdere și a altor elemente ale rezultatului global a Grupului dar care, în opinia Grupului, reprezintă costuri nerecurente și/sau neoperaționale. Aceste cheltuieli se referă în principal la costuri realizate în legătură cu achiziția Societăților Achiziționate care au fost mai degrabă înregistrate în cheltuieli, decât capitalizate, ca parte a costului de achiziție a companiei, incluzând costurile proceselor de achiziție la care s-a renunțat sau care sunt în desfășurare.


Cheltuielile nerecurente sunt prezentate mai jos. Suma calculată pentru fiecare categorie de cheltuieli a fost majorată pentru a include impozitul pe profit aplicabil.

<b>Tip Cheltuială</b>	<b>Suma pentru 2018 (RON)</b>	<b>Nota</b>
Costul achizițiilor	190.463	Nota A
<b>Total</b>	<b>190.463</b>	


#### **Nota A**

Costul achizițiilor include cheltuielile realizate în legătură cu rapoartele externe de due diligence efectuate pentru societățile țintă, acoperind situații financiare, taxele și situația legală, costurile cu serviciile de consultanță juridică în relație cu semnarea și încheierea tranzacțiilor încheiate în aceste perioade. Costurile externe ale achizițiilor abandonate sunt de asemenea incluse.

Aceste cheltuieli sunt considerate ca fiind nerecurente și neoperaționale deoarece ele nu au legătură cu activitatea operațională în desfășurare a Grupului.



**Mihail Marcu,**  
Director General



**Vera Firu,**  
Director Economic