

MED LIFE S.A.

**SITUAȚII FINANCIARE CONSOLIDATE
PENTRU ANUL ÎNCHEIAT 31 DECEMBRIE 2017
ÎNTOCMITE ÎN CONFORMITATE CU
STANDARDELE INTERNAȚIONALE DE RAPORTARE FINANCIARĂ
ADOPTATE DE UNIUNEA EUROPEANĂ**

ȘI

RAPORTUL AUDITORULUI INDEPENDENT

CONTINUT:**PAGINA**

RAPORTUL AUDITORULUI INDEPENDENT	1 – 5
SITUATIA CONSOLIDATA A POZITIEI FINANCIARE	6
SITUATIA CONSOLIDATA A REZULTATULUI GLOBAL	7
SITUATIA CONSOLIDATA A FLUXURILOR DE TREZORERIE	8 – 9
SITUATIA CONSOLIDATA A MISCARILOR IN CAPITALUL PROPRIU	10 – 11
NOTE LA SITUATIILE FINANCIARE CONSOLIDATE	12 – 49
RAPORTUL ADMINISTRATORILOR	1 – 16

RAPORTUL AUDITORULUI INDEPENDENT

Către Acționarii,
Med Life S.A.

Raport cu privire la situațiile financiare consolidate

Opinie

1. Am auditat situațiile financiare consolidate ale companiei Med Life S.A. și ale filialelor sale ("Grupul"), cu sediul social în Calea Griviței 365, București, sector 1, identificată prin codul unic de înregistrare fiscală 8422035, care cuprind situația consolidată a poziției financiare la data de 31 decembrie 2017 și situația consolidată a rezultatului global, situația consolidată a modificărilor capitalurilor proprii și situația consolidată a fluxurilor de trezorerie aferente exercițiului încheiat la această dată, precum și un sumar al politicilor contabile semnificative și notele explicative.
2. Situațiile financiare consolidate la 31 decembrie 2017 se identifică astfel:
 - Activ net / Total capitaluri proprii: 167.661.959 Lei
 - Profitul net al exercițiului financiar: 8.731.625 Lei
3. În opinia noastră, situațiile financiare consolidate anexate prezintă fidel, sub toate aspectele semnificative poziția financiară consolidată a Grupului la data de 31 decembrie 2017, și performanța sa financiară consolidată și fluxurile sale de trezorerie consolidate aferente exercițiului încheiat la data respectivă, în conformitate cu Standardele Internaționale de Raportare Financiară (IFRS-uri) adoptate de Uniunea Europeană.

Baza pentru opinie

4. Am desfășurat auditul nostru în conformitate cu Standardele Internaționale de Audit ("ISA"), Regulamentul UE nr. 537 al Parlamentului și al Consiliului European (în cele ce urmează „Regulamentul”) și Legea nr. 162/2017 („Legea”) (dacă e cazul pentru PIE). Responsabilitățile noastre în baza acestor standarde sunt descrise detaliat în secțiunea "Responsabilitățile auditorului într-un audit al situațiilor financiare" din raportul nostru. Suntem independenți față de Societate, conform Codului Etic al Profesioniștilor Contabili emis de Consiliul pentru Standarde Internaționale de Etică pentru Contabili (codul IESBA), conform cerințelor etice care sunt relevante pentru auditul situațiilor financiare în România, inclusiv Regulamentul și Legea, și ne-am îndeplinit responsabilitățile etice conform acestor cerințe și conform Codului IESBA. Credem că probele de audit pe care le-am obținut sunt suficiente și adecvate pentru a furniza o bază pentru opinia noastră.

Aspectele cheie de audit

5. Aspectele cheie de audit sunt acele aspecte care, în baza raționamentului nostru profesional, au avut cea mai mare importanță pentru auditul situațiilor financiare consolidate din perioada curentă. Aceste aspecte au fost abordate în contextul auditului situațiilor financiare consolidate în ansamblu și în formarea opiniei noastre asupra acestora și nu oferim o opinie separată cu privire la aceste aspecte.

ASPECTUL CHEIE DE AUDIT	Abordarea auditului cu privire la aspectul cheie de audit
<p>Evaluarea fondului comercial</p> <p>Fondul comercial reprezintă 11% din activele totale ale grupului. Conducerea efectuează teste de depreciere anual sau ori de câte ori există indicii de depreciere, pentru a evalua recuperabilitatea valorii contabile a fondului comercial. Aceste teste sunt efectuate folosind modele bazate pe fluxurile de trezorerie.</p> <p>Potrivit notei 4, există anumite raționamente esențiale pentru stabilirea datelor introduse în aceste modele, care includ:</p> <ul style="list-style-type: none"> >> creșterea veniturilor >> marjele operaționale și >> ratele de actualizare aplicate fluxurilor de trezorerie viitoare estimate. <p>Astfel, testul de depreciere în legătură cu aceste active este considerat un aspect cheie de audit.</p> <p>Conducerea a contractat specialiști pentru a oferi asistență în stabilirea ratelor de actualizare pentru unitățile generatoare de numerar semnificative la care se referă fondul comercial.</p>	<p>Testele privind deprecierea fondului comercial s-au axat pe principalele ipoteze folosite de conducere.</p> <p>Procedurile noastre de audit au inclus:</p> <ul style="list-style-type: none"> >> Implicarea specialiștilor noștri interni pentru a oferi asistență în: <ul style="list-style-type: none"> -- a evalua dacă modelul folosit de conducere pentru calculul valorii de utilizare a fiecărei unități generatoare de numerar respectă cerințele IAS 36 Deprecierea activelor. -- a evalua caracterul adecvat al ipotezelor folosite în calcularea și recalcularea ratelor de actualizare. >> Evaluarea fluxurilor de trezorerie viitoare estimate folosite în modele pentru a stabili dacă sunt rezonabile și dacă se justifică având în vedere climatul economic actual și performanța estimată în viitor a unității generatoare de numerar. >> Efectuarea de analize de sensibilitate pentru ipotezele cheie. >> Compararea fluxurilor de trezorerie estimate, inclusiv ipotezele legate de ratele de creștere a veniturilor și marjele operaționale, cu performanța istorică pentru a evalua caracterul rezonabil al estimărilor conducerii. <p>Am constatat că ipotezele folosite de conducere au fost comparabile cu performanța istorică, iar perspectivele viitoare estimate și ratele de actualizare au fost adecvate în contextul dat.</p>

Alte informații – Raportul administratorilor

6. Administratorii sunt responsabili pentru întocmirea și prezentarea altor informații. Acele alte informații cuprind Raportul administratorilor, care include și declarația nefinanciară, dar nu cuprind situațiile financiare consolidate și raportul auditorului cu privire la acestea și nici declarația nefinanciară.

Opinia noastră cu privire la situațiile financiare consolidate nu acoperă și aceste alte informații și cu excepția cazului în care se menționează explicit în raportul nostru, nu exprimăm nici un fel de concluzie de asigurare cu privire la acestea.

În legătură cu auditul situațiilor financiare consolidate pentru exercițiul financiar încheiat la 31 decembrie 2017, responsabilitatea noastră este să citim acele alte informații și, în acest demers, să apreciem dacă acele alte informații sunt semnificativ inconsecvente cu situațiile financiare, sau cu cunoștințele pe care noi le-am obținut în timpul auditului, sau dacă ele par a fi denaturate semnificativ.

În ceea ce privește Raportul administratorilor, am citit și raportăm dacă acesta a fost întocmit, în toate aspectele semnificative, în conformitate cu Ordinul Ministrului Finanțelor publice nr. 2844/2016, cu modificările ulterioare, pentru aprobarea Reglementărilor contabile conforme cu Standardele Internaționale de Raportare Financiară adoptate de Uniunea Europeană cu modificările ulterioare.

În baza exclusiv a activităților care trebuie desfășurate în cursul auditului situațiilor financiare consolidate, în opinia noastră:

- a) Informațiile prezentate în Raportul administratorilor pentru exercițiul financiar pentru care au fost întocmite situațiile financiare sunt în concordanță, în toate aspectele semnificative, cu situațiile financiare;
- b) Raportul Administratorilor, a fost întocmit, în toate aspectele semnificative, în conformitate cu Ordinul Ministrului Finanțelor publice nr. 2844/2016, cu modificările ulterioare, pentru aprobarea Reglementarilor contabile conforme cu Standardele Internaționale de Raportare Financiară adoptate de Uniunea Europeană cu modificările ulterioare.

În plus, în baza cunoștințelor și înțelegerii noastre cu privire la Societate și la mediul acesteia, dobândite în cursul auditului situațiilor financiare consolidate pentru exercițiul financiar încheiat la data de 31 decembrie 2017, ni se cere să raportăm dacă am identificat denaturări semnificative în Raportul administratorilor. Nu avem nimic de raportat cu privire la acest aspect.

Responsabilitățile conducerii și ale persoanelor responsabile cu guvernarea pentru situațiile financiare consolidate

7. Conducerea este responsabilă pentru întocmirea și prezentarea fidelă a situațiilor financiare consolidate în conformitate cu Standardele Internaționale de Raportare Financiară adoptate de Uniunea Europeană și pentru acel control intern pe care conducerea îl consideră necesar pentru a permite întocmirea de situații financiare consolidate lipsite de denaturări semnificative, cauzate fie de fraudă, fie de eroare.
8. În întocmirea situațiilor financiare consolidate, conducerea este responsabilă pentru aprecierea capacității Grupului de a-și continua activitatea, prezentând, dacă este cazul, aspectele referitoare la continuitatea activității și utilizând contabilitatea pe baza continuității activității, cu excepția cazului în care conducerea fie intenționează să lichideze Grupul sau să oprească operațiunile, fie nu are nicio altă alternativă realistă în afara acestora.
9. Persoanele responsabile cu guvernarea sunt responsabile pentru supravegherea procesului de raportare financiară al Grupului.

Responsabilitățile auditorului într-un audit al situațiilor financiare consolidate

10. Obiectivele noastre constau în obținerea unei asigurări rezonabile privind măsura în care situațiile financiare consolidate, în ansamblu, sunt lipsite de denaturări semnificative, cauzate fie de fraudă, fie de eroare, precum și în emiterea unui raport al auditorului care include opinia noastră. Asigurarea rezonabilă reprezintă un nivel ridicat de asigurare, dar nu este o garanție a faptului că un audit desfășurat în conformitate cu Standardele Internaționale de Audit va detecta întotdeauna o denaturare semnificativă, dacă aceasta există. Denaturările pot fi cauzate fie de fraudă, fie de eroare și sunt considerate semnificative dacă se poate preconiza, în mod rezonabil, că acestea, individual sau cumulat, vor influența deciziile economice ale utilizatorilor, luate în baza acestor situații financiare consolidate.
11. Ca parte a unui audit în conformitate cu Standardele Internaționale de Audit, exercităm raționamentul profesional și menținem scepticismul profesional pe parcursul auditului. De asemenea:
 - Identificăm și evaluăm riscurile de denaturare semnificativă a situațiilor financiare consolidate, cauzată fie de fraudă, fie de eroare, proiectăm și executăm proceduri de audit ca răspuns la respectivele riscuri și obținem probe de audit suficiente și adecvate pentru a furniza o bază pentru opinia noastră. Riscul de nedetectare a unei denaturări semnificative cauzate de fraudă este mai ridicat decât cel de nedetectare a unei denaturări semnificative cauzate de eroare, deoarece fraudă poate presupune înțelegeri secrete, fals, omisiuni intenționate, declarații false și evitarea controlului intern.
 - Înțelegem controlul intern relevant pentru audit, în vederea proiectării de proceduri de audit adecvate circumstanțelor, dar fără a avea scopul de a exprima o opinie asupra eficacității controlului intern al Grupului.

- Evaluăm gradul de adecvare a politicilor contabile utilizate și caracterul rezonabil al estimărilor contabile și al prezentărilor aferente de informații realizate de către conducere.
 - Formulăm o concluzie cu privire la gradul de adecvare a utilizării de către conducere a contabilității pe baza continuității activității și determinăm, pe baza probelor de audit obținute, dacă există o incertitudine semnificativă cu privire la evenimente sau condiții care ar putea genera îndoieli semnificative privind capacitatea Grupului de a-și continua activitatea. În cazul în care concluzionăm că există o incertitudine semnificativă, trebuie să atragem atenția în raportul auditorului asupra prezentărilor aferente din situațiile financiare consolidate sau, în cazul în care aceste prezentări sunt neadecvate, să ne modificăm opinia. Concluziile noastre se bazează pe probele de audit obținute până la data raportului auditorului. Cu toate acestea, evenimente sau condiții viitoare pot determina Grupul să nu își mai desfășoare activitatea în baza principiului continuității activității.
 - Evaluăm prezentarea, structura și conținutul general al situațiilor financiare consolidate, inclusiv al prezentărilor de informații, și măsura în care situațiile financiare consolidate reflectă tranzacțiile și evenimentele de bază într-o manieră care realizează prezentarea fidelă.
 - Obținem, probe de audit suficiente și adecvate cu privire la informațiile financiare ale entităților sau activităților de afaceri din cadrul Grupului, pentru a exprima o opinie cu privire la situațiile financiare consolidate. Suntem responsabili pentru coordonarea, supravegherea și executarea auditului grupului. Suntem singurii responsabili pentru opinia noastră de audit.
12. Comunicăm persoanelor responsabile cu guvernarea, printre alte aspecte, aria planificată și programarea în timp a auditului, precum și principalele constatări ale auditului, inclusiv orice deficiențe semnificative ale controlului intern, pe care le identificăm pe parcursul auditului.
 13. De asemenea, furnizăm persoanelor responsabile cu guvernarea o declarație că am respectat cerințele etice relevante privind independența și că le-am comunicat toate relațiile și alte aspecte despre care s-ar putea presupune, în mod rezonabil, că ne afectează independența și, acolo unde este cazul, măsurile de protecție aferente.
 14. Dintre aspectele comunicate cu persoanele responsabile cu guvernarea, stabilim care sunt aspectele cele mai importante pentru auditul situațiilor financiare consolidate din perioada curentă și care reprezintă, prin urmare, aspecte cheie de audit. Descriem aceste aspecte în raportul auditorului, cu excepția cazului în care legile sau reglementările interzic prezentarea publică a aspectului sau a cazului în care, în circumstanțe extrem de rare, determinăm că un aspect nu ar trebui comunicat în raportul nostru deoarece se preconizează în mod rezonabil ca beneficiile interesului public să fie depășite de consecințele negative ale acestei comunicări.

Raport cu privire la alte dispoziții legale și de reglementare

15. Am fost numiți de Adunarea Generală a Acționarilor la data de 26 septembrie 2016 să audităm situațiile financiare consolidate ale Med Life S.A. pentru exercițiul financiar încheiat la 31 decembrie 2017. Durata totală neîntreruptă a angajamentului nostru este de doi ani, acoperind exercițiile financiare încheiate la 31 decembrie 2016 și la 31 decembrie 2017.

Deloitte.

Confirmăm că:

- Opinia noastră de audit este în concordanță cu raportul suplimentar prezentat Comitetului de Audit al Societății, pe care l-am emis în aceeași dată în care am emis și acest raport. De asemenea, în desfășurarea auditului nostru, ne-am păstrat independența față de entitatea auditată.
- Nu am furnizat pentru Societate serviciile non-audit interzise, menționate la articolul 5 alineatul (1) din Regulamentul UE nr. 537/2014.

Partenerul de misiune al auditului pentru care s-a întocmit acest raport al auditorului independent este Farrukh Khan.

Farrukh Khan, Partener de Audit



*Înregistrat la Camera Auditorilor Financiari din România
cu certificatul nr. 1533/25.11.2003*

În numele:

DELOITTE AUDIT S.R.L.

*Înregistrată la Camera Auditorilor Financiari din România
cu certificatul nr. 25/25.06.2001*

Sos. Nicolae Titulescu nr. 4-8, America House, Intrarea de Est,
Etajul 2 - zona Deloitte și Etajul 3, sector 1,
București, România
23 martie 2018

GRUPUL MED LIFE
SITUATIA CONSOLIDATA A POZITIEI FINANCIARE
LA 31 DECEMBRIE 2017
(toate sumele sunt exprimate in RON, daca nu este specificat altfel)

	Nota	31 decembrie 2017	1 ianuarie 2017
ACTIVE			
ACTIVE IMOBILIZATE			
Fond comercial	4	66.035.963	43.993.237
Imobilizări necorporale	5	34.299.738	26.512.923
Imobilizări corporale	5	325.845.288	304.857.393
Alte active financiare	5.5	6.161.678	1.160
TOTAL ACTIVE IMOBILIZATE		432.342.667	375.364.713
ACTIVE CIRCULANTE			
Stocuri	6	20.325.330	17.373.541
Creanțe	7	58.450.406	43.203.974
Alte active		5.549.527	2.357.689
Numerar și echivalente de numerar	8	79.227.766	20.701.850
		163.553.029	83.637.054
Active clasificate ca destinate vânzării	9	381.665	381.665
CHELTUIELI IN AVANS	10	7.068.126	6.736.028
TOTAL ACTIVE CIRCULANTE		171.002.820	90.754.747
TOTAL ACTIVE		603.345.487	466.119.460
CAPITALURI SI DATORII			
DATORII CURENTE			
Datorii comerciale	11	103.839.523	98.432.380
Descoperire de cont	14	2.013.469	1.267.442
Porțiunea curenta a datoriei din leasing financiar	13	3.177.961	7.031.122
Porțiunea curenta a datoriilor pe termen lung	14	36.642.740	19.127.593
Datorii cu impozitul pe profit curent		1.112.707	1.099.391
Alte datorii	12	20.232.973	17.713.204
Datorii asociate cu active destinate vânzării	9	558.370	629.207
TOTAL DATORII CURENTE		167.577.743	145.300.339
DATORII PE TERMEN LUNG			
Datorii din leasing financiar	13	10.111.452	10.382.639
Datorii pe termen lung	13	242.797.699	202.761.616
TOTAL DATORII PE TERMEN LUNG		252.909.151	213.144.255
Datorii cu impozitul amânat	24	15.196.634	14.655.982
TOTAL DATORII		435.683.528	373.100.576
CAPITALURI			
Capital emis	15	81.495.470	13.932.034
Rezerve	16	93.181.880	91.961.424
Rezultat reportat		(22.640.779)	(24.346.985)
Capitaluri atribuibile proprietarilor Grupului		152.036.571	81.546.473
Interese care nu controlează	17	15.625.388	11.472.411
TOTAL CAPITALURI		167.661.959	93.018.884
TOTAL CAPITALURI SI DATORII		603.345.487	466.119.460

Situațiile financiare consolidate au fost avizate de Consiliul de Administrație pentru a fi emise la 23 martie 2018 și semnate de:



Mihail Marcu,
Administrator




Vera Firu,
Director Economic


Notele atașate fac parte integrantă din aceste situații financiare consolidate.

GRUPUL MED LIFE
SITUATIA CONSOLIDATA A REZULTATULUI GLOBAL
PENTRU ANUL INCHEIAT LA 31 DECEMBRIE 2017
(toate sumele sunt exprimate in RON, daca nu este specificat altfel)

	Nota	Anul incheiat la 31 Decembar,	
		2017	2016
CIFRA DE AFACERI	18	623.219.949	502.986.790
Alte venituri operaționale	19	7.496.681	5.468.590
VENITURI OPERAȚIONALE		630.716.630	508.455.380
CHELTUIELI OPERAȚIONALE	20,21	(595.857.844)	(488.901.027)
PROFIT OPERAȚIONAL		34.858.786	19.554.353
Costul finanțării	22	(14.201.686)	(13.336.592)
Alte cheltuieli financiare	22	(6.380.555)	(5.048.649)
REZULTAT FINANCIAR	22	(20.582.241)	(18.385.241)
REZULTAT ÎNAINTE DE IMPOZITARE		14.276.545	1.169.112
Cheltuiala cu impozitul pe profit	24	(5.544.920)	(2.411.102)
REZULTAT NET		8.731.625	(1.241.990)
Proprietarilor Grupului		4.382.702	(5.109.958)
Intereselor care nu controlează	17	4.348.924	3.867.968
ALTE ELEMENTE ALE REZULTATULUI GLOBAL CARE NU VOR FI RECLASIFICATE IN CONTUL DE PROFIT SAU PIERDERE			
Câștig/pierdere rezultat/a din reevaluare		-	3.398.211
Corecții referitoare la ani precedenți		-	-
Impozit amânat pentru alte elemente ale rezultatului global	24	-	(543.714)
TOTAL ALTE ELEMENTE DE REZULTAT GLOBAL		-	2.854.497
Total alte elemente de rezultat global atribuibile			
Proprietarilor Grupului		-	5.439.256
Intereselor care nu controlează	17	-	(2.584.759)
TOTAL REZULTAT GLOBAL		8.731.625	1.612.507
Total rezultat global atribuibil:			
Proprietarilor Grupului		4.382.702	329.298
Intereselor care nu controlează		4.348.924	1.283.209

Situațiile financiare consolidate au fost avizate de Consiliul de Administrație pentru a fi emise la 23 martie 2018 și semnate de:


Mihail Marcu
Administrator


Vera Firu
Director Economic

GRUPUL MED LIFE
SITUATIA CONSOLIDATA A FLUXURILOR DE TREZORERIE
PENTRU ANUL INCHEIAT LA 31 DECEMBRIE 2017
(toate sumele sunt exprimate in RON, daca nu este specificat altfel)

	Nota	Anul incheiat la 31 decembrie 2017	Anul incheiat la 31 decembrie 2016
Profit/pierderi inainte de impozitare	24	14.276.545	1.169.112
Ajustari pentru:			
Depreciere	20	43.078.621	36.093.805
Vanzarea subsidiarelor		-	714.750
Venituri din dobanzi	22	(613.193)	(454.439)
Cheltuiala cu dobanda	22	14.201.686	13.336.592
Ajustari de valoare pentru creante si pierderi din creante	7	(485.889)	8.175.200
Ajustari de valoare pentru alte active circulante si pierderi din alte active circulante	7	-	109.041
Reduceri financiare	22	-	3.052.445
Alte venituri nemonetare	19	(4.561.947)	(3.300.000)
Diferente de curs rezultate din reevaluarea soldurilor in valuta	22	7.102.716	2.608.677
Fond comercial negativ rezultat in urma achizitiilor	25	(729.165)	-
Castig/(Pierdere) cu ajustari de valoare ale activelor pe termen lung	5	-	(970.918)
Fluxuri de trezorerie din exploatare inainte de modificarile in capitalul circulant		72.269.374	60.534.265
Descresteri/(Cresteri) ale soldurilor de creante		(18.029.348)	(11.152.764)
Descresteri/(Cresteri) ale soldurilor de stocuri		(2.718.311)	(2.974.751)
Descresteri/(Cresteri) de cheltuieli in avans		(155.089)	(446.269)
Descresteri/(Cresteri) de datorii		2.380.649	12.787.223
Numerar generat din exploatare		53.747.275	58.747.704
Impozit pe profit platit		(5.058.217)	(2.945.862)
Dobanzi platite		(13.455.456)	(13.144.091)
Dobanzi primite		613.193	454.439
Numerar net generat din activitati de exploatare		35.846.795	43.112.190
Investitii in combinari de intreprinderi	25	(29.388.050)	(32.993.008)
Achizitii aditionale de participatii	25	(2.401.752)	-
Achizitii de imobilizari necorporale	5	(1.534.853)	(4.038.544)
Achizitii de imobilizari corporale	5	(40.626.665)	(28.035.141)
Venituri din combinari de intreprinderi		-	45.000
Numerar net folosit in activitatea de investitii		(73.951.320)	(65.021.693)
Contributii la capital social	15,17	67.563.436	137.030
Crestere de imprumuturi	14	65.257.781	73.824.643
Rambursari de imprumuturi	14	(21.661.647)	(30.629.749)
Plati pentru leasing financiar		(14.218.842)	(6.602.067)
Dividende platite intereselor care nu controleaza	17	(310.287)	-
Numerar net generat dn activitatea de finantare		96.630.441	36.729.857

Notele atașate fac parte integrantă din aceste situații financiare consolidate.

GRUPUL MED LIFE
SITUATIA CONSOLIDATA A FLUXURILOR DE TREZORERIE
PENTRU ANUL INCHEIAT LA 31 DECEMBRIE 2017
(toate sumele sunt exprimate in RON, daca nu este specificat altfel)

	Anul incheiat la 31 decembrie 2017	Anul incheiat la 31 decembrie 2016
Nota	<u>2017</u>	<u>2016</u>
Modificarea neta de numerar si echivalent de numerar	58.525.916	14.820.354
Numerar si echivalente de numerar la inceputul perioadei	20.701.850	5.881.496
Numerar si echivalente de numerar la sfarsitul perioadei	79.227.766	20.701.850

Situațiile financiare consolidate au fost avizate de Consiliul de Administrație pentru a fi emise la 23 martie 2018 si semnate de:



Mihail Marcu,
Administrator



Vera Firu,
Director Economic

GRUPUL MED LIFE
SITUATIA CONSOLIDATA A MODIFICARILOR CAPITALURILOR PROPRII
PENTRU ANUL INCHEIAT LA 31 DECEMBRIE 2017
(toate sumele sunt exprimate in RON, daca nu este specificat altfel)


	Capital social		Prime de emisiune	Rezerve legale si alte rezerve	Rezerva din reevaluare*	Rezultat reportat	Capitaluri atribuite proprietarilor Grupului	Interese care nu controleaza	Total capitaluri
	Platit, inregistrat dupa finalul anului**	Platit, inregistrat							
Sold la 1 ianuarie 2017	5.023.000	-	8.909.034	9.699.583	82.261.841	(24.346.985)	81.546.473	11.472.411	93.018.884
Recunoasterea de alte rezerve in scopuri fiscale	-	-	-	18.040	-	(18,040)	-	-	-
Recunoasterea rezervelor legale	-	-	-	1,202,416	-	(1,202,416)	-	-	-
Contributie de capital social	-	513,271	67,050,165	-	-	-	67,563,436	-	67,563,436
Creștere in ceea ce privește interesele care nu controleaza ca rezultat al combinarii de întreprinderi	-	-	-	-	-	-	-	1,060,052	1,060,052
Achiziție de participatii aditionale	-	-	-	-	-	(1,456,040)	(1,456,040)	(945,712)	(2,401,752)
Distributie de dividende	-	-	-	-	-	-	-	(310,287)	(310,287)
Total rezultat global	-	-	-	-	-	4,382,702	4,382,702	4,348,924	8,731,626
Impozit amanat pentru alte elemente ale rezultatului global	-	-	-	-	-	-	-	-	-
Corectii referitoare la ani precedenti	-	-	-	-	-	-	-	-	-
Profitul anului curent	-	-	-	-	-	4,382,702	4,382,702	4,348,924	8,731,626
Sold la 31 decembrie 2017	5.023.000	513,271	75,959,199	10,920,039	82,261,841	(22,640,779)	152,036,571	15,625,388	167,661,959

Nota*: Rezerva din reevaluare la 1 ianuarie 2017 si 31 decembrie 2017 in suma de 82.261.841 RON contine rezerve din reevaluare in suma de 97.438.877 RON si impozit amanat calculat la rezerva din reevaluare in suma de (15.177.036) RON.

Nota:** In anul 2017, drept rezultat al Ofertei Publice Secundare, Med Life a emis 2.053.082 actiuni noi, cu o valoare nominala de 0.25 RON pe actiune, marind capitalul social de la 5.023.000 RON la 5.536.271 RON. Actionarii care au subscris noile actiuni vor beneficia de drepturi depline in legatura cu actiunile achizitionate incepand cu data inregistrarii de catre Depozitarul Central. Actiunile au fost subscrise si platite in 2017. Depozitarul Central a inregistrat actiunile noi emise la data de 11 ianuarie 2018.

Situatiile financiare consolidate au fost avizate de Administratia pentru a fi emise la 23 martie 2018 si semnate de:


Mihail Marcu,
 Administrator



Vera Firu,
 Director Economic

GRUPUL MED LIFE
SITUATIA CONSOLIDATA A MODIFICARILOR CAPITALURILOR PROPRII
PENTRU ANUL INCHEIAT LA 31 DECEMBRIE 2017
 (toate sumele sunt exprimate in RON, daca nu este specificat altfel)

	Capital subscris	Prime de emisiune	Rezerve legale si alte rezerve	Rezerva din reevaluare*	Rezultat reportat	Capitaluri atribuibile proprietarilor Grupului	Interese care nu controleaza	Total capitaluri
Sold la 1 ianuarie 2016	5.023.000	8.909.034	9.681.481	76.822.585	(19.139.252)	81.296.848	5.899.644	87.196.492
Recunoasterea de alte rezerve in scopuri fiscale	-	-	18.102	-	(18.102)	-	-	-
Vanzare de subsidiare	-	-	-	-	(79.673)	(79.673)	-	(79.673)
Contributie de capital social	-	-	-	-	-	-	137.030	137.030
Crestere in ceea ce priveste interesele care nu controleaza ca rezultat al combinarilor de intreprinderi	-	-	-	-	-	-	4.152.528	4.152.528
Total rezultat global	-	-	-	5.439.256	(5.109.958)	329.298	1.283.209	1.612.507
Impozit amanat pentru alte elemente ale rezultatului global	-	-	-	6.475.305	-	6.475.305	(3.077.094)	3.398.211
Corectii referitoare la ani precedenti	-	-	-	(1.036.049)	-	(1.036.049)	492.335	(543.714)
Profitul anului curent	-	-	-	-	(5.109.958)	(5.109.958)	3.867.968	(1.241.990)
Sold la 31 decembrie 2016	5.023.000	8.909.034	9.699.583	82.261.841	(24.346.985)	81.546.473	11.472.411	93.018.884

Nota*: Rezerva din reevaluare la 31 decembrie 2016 in suma de 82.261.841 RON contine rezerve din reevaluare in suma de 97.438.877 RON si impozit amanat calculat la rezerva din reevaluare in suma de (15.177.036) RON. La 31 decembrie 2016 grupul a efectuat reevaluarea terenurilor si cladirilor detinute. Drept urmare Grupul a inregistrat un castig net din reevaluare de RON 2.854.497.

Situatiile financiare consolidate au fost avizate de Consiliul de Administratie pentru a fi emise la 23 martie 2018 si semnate de:


Mihail Marcu,
 Administrator


Vera Firu,
 Director Economic

GRUPUL MED LIFE
NOTE LA SITUATIILE FINANCIARE CONSOLIDATE
PENTRU ANUL INCHEIAT LA 31 DECEMBRIE 2017
(toate sumele sunt exprimate in RON, daca nu este specificat altfel)

1. DESCRIEREA ACTIVITATII

Med Life S.A. ("MedLife", "Societatea-mama" sau "Societatea") este o societate pe actiuni fondata in anul 1996, in conformitate cu legislatia din Romania. Activitatea Societatii consta in prestarea de servicii medicale printr-o serie de centre medicale localizate in Bucuresti, Brasov, Cluj, Timisoara, Iasi, Galati si Constanta.

Grupul Med Life ofera o gama variata de servicii medicale avand deschise 18 hiperclinici in Bucuresti, Timisoara, Brasov, Arad, Iasi, Galati, Craiova, Braila, Cluj si Constanta, 33 de clinici, 8 spitale - localizate in Bucuresti, Arad si Brasov, 29 laboratoare, 10 farmacii si 9 clinici dentare. Grupul are mai mult de 140 de parteneri reprezentati prin clinici private in Romania. Med Life este unul dintre cei mai mari prestatori de servicii medicale din Romania, detinand o cota semnificativa de piata la nivel national.

Med Life are sediul social in Bucuresti, Calea Grivitei nr 365.

Detaliile privind subsidiarele Societății-mamă la 31 decembrie 2017 si 1 ianuarie 2017 sunt prezentate mai jos:

	Numele subsidiarei	Activitatea principala	Locul de functionare	31 decembrie 2017	1 ianuarie 2017
1	Policlinica de Diagnostic Rapid SA	Servicii medicale	Brasov, Romania	80,01%	80,01%
2	Medapt SRL	Servicii medicale	Brasov, Romania	80,01%	80,01%
3	Histo SRL	Servicii medicale	Brasov, Romania	48,01%	48,01%
4	Policlinica de Diagnostic Rapid Medis SRL	Servicii medicale	Sfantu Gheorge, Romania	64,01%	64,01%
5	Bahtco Invest SA	Dezvoltare (promovare) imobiliara	Bucuresti, Romania	100%	100%
6	Medsanrom SRL (Med Life Occupational SRL)	Servicii medicale	Bucuresti, Romania	100%	100%
7	Pharmalife Med SRL	Comert cu amanuntul al produselor farmaceutice, in magazine specializate	Bucuresti, Romania	100%	100%
8	Asilife Insurance Broker SRL	Broker de asigurari	Bucuresti, Romania	99%	99%
9	Accipiens SA	Activitati de inchiriere	Arad, Romania	58%	55%
10	Genesys Medical Clinic SRL	Servicii medicale	Arad, Romania	58%	55%
11	Biofarm Farmec SRL	Comert cu amanuntul al produselor farmaceutice, in magazine specializate	Arad, Romania	58%	55%
12	RUR Medical SA	Servicii medicale	Brasov, Romania	100%	100%
13	Biotest Med SRL	Servicii medicale	Constanta, Romania	100%	100%
14	Vital Test SRL	Servicii medicale	Iasi, Romania	100%	100%
15	Bactro SRL (indirectly)	Alte servicii medicale	Deva, Romania	58%	55%
16	Centrul Medical Sama S.A.	Servicii medicale	Craiova, Romania	55%	55%
17	Ultratest S.A.	Alte servicii medicale	Craiova, Romania	55%	55%
18	Diamed Center SRL	Servicii medicale	Bucuresti, Romania	100%	100%
19	Prima Medical SRL	Servicii medicale	Craiova, Romania	100%	100%
20	Stem Cells Bank SA	Servicii medicale	Timisoara, Romania	100%	60%
21	Dent Estet Clinic SA	Servicii medicale stomatologice	Bucuresti, Romania	60%	60%
22	Centrul Medical Panduri SA	Servicii medicale	Bucuresti, Romania	90%	90%
23	Almina Trading SA	Servicii medicale	Targoviste, Romania	80%	-
24	Anima Specialty Medical Services SRL	Servicii medicale	Bucuresti, Romania	100%	-
25	Anima Promovare si Vanzari SRL	Servicii medicale	Bucuresti, Romania	100%	-
26	Valdi Medica SRL	Servicii medicale	Cluj, Romania	55%	-

GRUPUL MED LIFE
NOTE LA SITUATIILE FINANCIARE CONSOLIDATE
PENTRU ANUL INCHEIAT LA 31 DECEMBRIE 2017
(toate sumele sunt exprimate în RON, daca nu este specificat altfel)

1. DESCRIEREA ACTIVITATII (continuare)

Dent Estet Clinic SA, detine la randul ei controlul asupra urmatoarelor societati:

Numele subsidiarei	Activitatea principala	Locul de functionare	31 decembrie 2017	1 ianuarie 2017
1 Green Dental Clinic SRL	Servicii medicale stomatologice	Bucuresti, Romania	51%	51%
2 Dentist 4 Kids SRL	Servicii medicale stomatologice	Bucuresti, Romania	52%	52%
3 Dent A Porter SRL	Servicii medicale stomatologice	Bucuresti, Romania	51,61%	51,61%
4 Dentestet Kids	Servicii medicale stomatologice	Bucuresti, Romania	52,94%	52,94%
5 Aspen Laborator Dentar	Servicii medicale stomatologice	Bucuresti, Romania	75%	75%

2. ADOPTAREA STANDARDELOR INTERNATIONALE DE RAPORTARE FINANCIARA (IFRS) NOI SI REVIZUITE

2.1 Aplicarea initială a noilor amendamente ale standardelor existente și interpretărilor valabile pentru perioada curentă

Următoarele standarde și amendamente sau îmbunătățiri la standardele existente emise de către IASB și adoptate de către Uniunea Europeana ("UE") au intrat în vigoare pentru perioada curentă:

- **Amendamente la IAS 7 „Situatiile fluxurilor de trezorerie”** – Inițiativa privind cerința de prezentare – adoptate de UE în 6 noiembrie 2017 (aplicabile pentru perioadele anuale începând cu sau după 1 ianuarie 2017),
- **Amendamente la IAS 12 „Impozitul pe profit”** – Recunoașterea activelor cu impozitul amânat pentru pierderile nerealizate – adoptate de UE în 6 noiembrie 2017 (aplicabile pentru perioadele anuale începând cu sau după 1 ianuarie 2017),
- **Amendamente la IFRS 12 în urma „Îmbunătățirilor IFRS (ciclul 2012-2014)”** care rezultă din proiectul anual de îmbunătățire a IFRS (IFRS 1, IFRS 12 și IAS 28) cu scopul principal de a elimina inconsecvențele și de a clarifica anumite formulări - adoptate de UE în 7 februarie 2018 (amendamentele la IFRS 12 sunt aplicabile pentru perioadele anuale începând cu sau după 1 ianuarie 2017).

Adoptarea acestor modificări ale standardelor și interpretărilor existente nu a condus la modificări semnificative în situațiile financiare consolidate ale Grupului.

2.2 Amendamente la standardele existente emise de IASB și adoptate de UE, care nu sunt încă în vigoare

La data aprobării acestor situații financiare consolidate, următoarele standarde și modificări la standardele și interpretările existente emise de IASB și adoptate de UE erau emise, dar nu erau încă în vigoare:

- **IFRS 9 „Instrumente financiare”** - adoptat de UE în 22 noiembrie 2016 (aplicabil pentru perioadele anuale începând cu sau după 1 ianuarie 2018),
- **IFRS 15 „Venituri din contracte cu clienții”** și amendamentele la IFRS 15 „Data intrării în vigoare a IFRS 15” - adoptate de UE în 22 septembrie 2016 (aplicabile pentru perioadele anuale începând cu sau după 1 ianuarie 2018),

GRUPUL MED LIFE
NOTE LA SITUATIILE FINANCIARE CONSOLIDATE
PENTRU ANUL INCHEIAT LA 31 DECEMBRIE 2017
(toate sumele sunt exprimate in RON, daca nu este specificat altfel)

2. ADOPTAREA STANDARDELOR INTERNATIONALE DE RAPORTARE FINANCIARA (IFRS) NOI SI REVIZUITE (continuare)

2.2 Amendamente la standardele existente emise de IASB și adoptate de UE, care nu sunt încă în vigoare (continuare)

- **IFRS 16 „Leasing”** – adoptat de UE în 31 octombrie 2017 (aplicabil pentru perioadele anuale începând cu sau după 1 ianuarie 2019),
- **Amendamente la IFRS 4 „Contracte de asigurare”** - Aplicarea IFRS 9 Instrumente financiare împreună cu IFRS 4 Contracte de asigurare – adoptate de UE în 3 noiembrie 2017 (aplicabile pentru perioadele anuale începând cu sau după 1 ianuarie 2018 sau la aplicarea pentru prima dată a IFRS 9 „Instrumente financiare),
- **Amendamente la IFRS 15 „Venituri din contracte cu clienții”** – Clarificări la IFRS 15 Venituri din contracte cu clienții – adoptate de UE în 31 octombrie 2017 (aplicabile pentru perioadele anuale începând cu sau după 1 ianuarie 2018),
- **Amendamente la IFRS 1 și IAS 28 în urma „Îmbunătățirilor IFRS (ciclul 2014-2016)”** care rezultă din proiectul anual de îmbunătățire a IFRS (IFRS 1, IFRS 12 și IAS 28) cu scopul principal de a elimina inconsecvențele și de a clarifica anumite formulări – adoptate de UE în 7 februarie 2018 (amendamentele la IFRS 1 și IAS 28 sunt aplicabile pentru perioadele anuale începând cu sau după 1 ianuarie 2018).

Grupul anticipează că adoptarea acestor standarde și amendamente noi la standardele existente nu va avea un impact semnificativ asupra situațiilor financiare ale Grupului în perioada aplicării inițiale.

2.3 Standarde și amendamente noi la standardele existente emise de IASB, dar încă neadoptate de UE

În prezent, IFRS adoptate de UE nu diferă semnificativ de regulamentele adoptate de Comitetul de Standarde Internaționale de Contabilitate (IASB) cu excepția următoarelor standarde, amendamente la standardele și interpretările existente, care nu au fost avizate pentru a fi folosite în UE la data publicării situațiilor financiare (datele de intrare în vigoare menționate mai jos se referă numai la IFRS):

- **IFRS 14 „Conturi de amânare aferente activităților reglementate”** (aplicabil pentru perioadele anuale începând cu sau după 1 ianuarie 2016) – Comisia Europeană a decis să nu emită procesul de aprobare a acestui standard interimar și să aștepte finalizarea acestuia,
- **IFRS 17 „Contracte de asigurare”** (aplicabil pentru perioadele anuale începând cu sau după 1 ianuarie 2021),
- **Amendamente la IFRS 2 „Plata pe bază de acțiuni”** – Clasificarea și evaluarea tranzacțiilor cu plată pe bază de acțiuni (aplicabile pentru perioadele anuale începând cu sau după 1 ianuarie 2018),
- **Amendamente la IFRS 9 „Instrumente financiare”** - Caracteristicile de plată în avans cu compensare negativă (aplicabile pentru perioadele anuale începând cu sau după 1 ianuarie 2019),
- **Amendamente la IFRS 10 „Situații financiare consolidate” și IAS 28 „Investiții în entități asociate și asocieri în participație”** - Vânzarea de sau contribuția cu, active între un investitor și entitățile asociate sau asocierile în participație ale acestuia și amendamentele ulterioare (data intrării în vigoare a fost amânată pe perioadă nedeterminată, până când se va finaliza proiectul de cercetare privind metoda punerii în echivalență),
- **Amendamente la IAS 19 „Beneficiile angajaților”** – Modificarea, reducerea sau decontarea unui plan (aplicabile pentru perioadele anuale începând cu sau după 1 ianuarie 2019),
- **Amendamente la IAS 28 „Investiții în entități asociate și asocieri în participație”** – Interese pe termen lung în entități asociate și asocieri în participație (aplicabile pentru perioadele anuale începând cu sau după 1 ianuarie 2019),

GRUPUL MED LIFE
NOTE LA SITUATIILE FINANCIARE CONSOLIDATE
PENTRU ANUL INCHEIAT LA 31 DECEMBRIE 2017
(toate sumele sunt exprimate în RON, daca nu este specificat altfel)

2. ADOPTAREA STANDARDELOR INTERNATIONALE DE RAPORTARE FINANCIARA (IFRS) NOI SI REVIZUITE (continuare)

2.3 Amendamente la standardele existente emise de IASB și adoptate de UE, care nu sunt încă în vigoare (continuare)

- **Amendamente la IAS 40 „Investiții imobiliare”** - Transferuri de investiții imobiliare (aplicabile pentru perioadele anuale începând cu sau după 1 ianuarie 2018),
- **Amendamente la diverse standarde în urma „Îmbunătățirilor IFRS (ciclul 2015-2017)”** care rezultă din proiectul anual de îmbunătățire a IFRS (IFRS 3, IFRS 11, IAS 12 și IAS 23) cu scopul principal de a elimina inconsecvențele și de a clarifica anumite formulări (aplicabile pentru perioadele anuale începând cu sau după 1 ianuarie 2019),
- **IFRIC 22 „Tranzacții cu valută și avansuri”** (aplicabil pentru perioadele anuale începând cu sau după 1 ianuarie),
- **IFRIC 23 „Incertitudine cu privire la tratamentele aplicate impozitului pe profit”** (aplicabil pentru perioadele anuale începând cu sau după 1 ianuarie 2019).

Grupul anticipează că adoptarea acestor standarde și amendamente noi la standardele existente nu va avea un impact semnificativ asupra situațiilor financiare ale Grupului în perioada aplicării inițiale

Conform estimărilor Grupului, aplicarea contabilității de acoperire privind portofoliul de active și datorii financiare potrivit IAS 39: „Instrumente financiare: recunoaștere și evaluare” nu ar afecta semnificativ situațiile financiare, dacă este aplicată la data bilanțului.

3. PRINCIPII, POLITICI SI METODE CONTABILE

Politicile contabile semnificative adoptate pentru întocmirea prezentelor situații financiare consolidate ale Grupului sunt menționate mai jos.

3.1 Declarația de conformitate

Situațiile financiare consolidate prezentate au fost elaborate în conformitate cu Standardele Internaționale de Raportare Financiară (“IFRS”) adoptate de Uniunea Europeană.

În plus, situațiile financiare consolidate au fost pregătite în conformitate cu cerințele Ordinului Ministrului Finanțelor publice nr. 2844/2016 pentru aprobarea Reglementărilor contabile conforme cu Standardele Internaționale de Raportare Financiară adoptate de Uniunea Europeană cu modificările ulterioare.

3.2 Bazele întocmirii

Situațiile financiare consolidate au fost întocmite la cost istoric, cu excepția reevaluării anumitor imobilizări și instrumente financiare. Costul istoric se bazează în general pe valoarea justă a contra-prestației acordate în schimbul activelor.

Aceste situații financiare consolidate au fost întocmite pentru a servi Grupului Med Life drept situații financiare statutare.

Grupul își ține contabilitatea în Lei românești („RON”) și întocmește evidențele contabile în conformitate cu reglementările de contabilitate și raportare emise de Ministerul Finanțelor din România. Situațiile financiare consolidate atașate au la bază evidențele statutare individuale ale tuturor entităților consolidate și au fost ajustate astfel încât să prezinte situațiile financiare consolidate în conformitate cu IFRS.

3.3 Continuitatea activității

Aceste situații financiare consolidate au fost întocmite pe baza principiului continuității activității care presupune că Grupul își va valorifica activele și își va achita datoriile în cursul normal al activității. Grupul își va continua în mod normal funcționarea într-un viitor previzibil fără a intra în imposibilitatea continuării activității sau fără reducerea semnificativă a acesteia.

GRUPUL MED LIFE
NOTE LA SITUATIILE FINANCIARE CONSOLIDATE
PENTRU ANUL INCHEIAT LA 31 DECEMBRIE 2017
(toate sumele sunt exprimate in RON, daca nu este specificat altfel)

3. PRINCIPII, POLITICI SI METODE CONTABILE (continuare)

3.4 Bazele consolidării

Situațiile financiare consolidate includ situațiile financiare ale Societății-mamă (Med Life S.A.) și ale entităților controlate de Societate (filialele sale). Controlul există atunci când Societatea are autoritatea de a governa politicile financiare și de exploatare ale entității respective în vederea obținerii de beneficii din activitățile acesteia.

Rezultatele filialelor obținute în timpul anului sunt incluse în situația consolidată a rezultatului global începând cu data efectivă a achiziției.

Dacă este necesar, situațiile financiare ale filialelor sunt ajustate pentru a pune în acord politicile lor contabile cu cele folosite de alte societăți membre ale Grupului.

Toate tranzacțiile, soldurile, veniturile și cheltuielile intra-grup sunt eliminate în întregime la momentul consolidării. Interesele minoritare în filiale sunt identificate separat de capitalurile proprii ale Grupului în acestea.

Interesele acționarilor minoritari sunt inițial evaluate la partea proporțională a intereselor minoritare a valorii juste a activelor nete identificabile ale entității dobândite.

Ulterior achiziției, valoarea contabilă a intereselor minoritare reprezintă valoarea acestor interese la recunoașterea inițială, plus partea intereselor minoritare din modificările ulterioare de capital propriu. Rezultatul global este atribuit intereselor minoritare dacă rezultatul este că interesele minoritare înregistrează un deficit de sold.

3.5 Combinările de întreprinderi

Achizițiile de filiale și întreprinderi sunt contabilizate aplicând metoda achiziției.

Plata pentru fiecare achiziție este evaluată la totalul valorilor juste (la data schimbului) ale activelor oferite, datoriilor suportate sau asumate, și instrumentelor de capital emise de Grup în schimbul obținerii controlului asupra entității dobândite.

Activele identificabile, datoriile și datoriile contingente ale dobânditorului, care îndeplinesc condițiile de recunoaștere conform IFRS 3, sunt recunoscute la valoarea justă la data achiziției.

Fondul comercial este evaluat ca excesul sumei contravalorii transferate, valoarea oricaror interese care nu controlează în achiziție și valoarea justă a participatiei în capitalurile proprii detinute anterior de către dobânditor (dacă există), care depășește netul valorilor la data achiziției a activelor identificabile achiziționate și datoriile asumate. Dacă, după reevaluare, netul valorilor la data achiziției ale activelor identificabile achiziționate și ale datoriilor asumate depășește suma contravalorii transferate, suma oricaror interese care nu controlează în achiziție și valoarea justă a participatiei în capitalurile proprii detinute anterior de către dobânditor (dacă există), excesul este recunoscut imediat în profit sau pierdere drept castig din cumpărare în condiții avantajoase.

Interesele care nu controlează constituie titluri de participare actuale și dau dreptul titularilor la o parte proporțională din activele nete ale entității în situația unei lichidări pot fi evaluate inițial la valoare justă sau la partea proporțională a intereselor minoritare din sumele recunoscute ale activelor nete identificabile ale entității dobândite. Baza evaluării este aleasă în funcție de tranzacție. Alte tipuri de interese minoritare sunt evaluate la valoarea justă sau, dacă este cazul, pe alte baze menționate în alte standarde IFRS.

GRUPUL MED LIFE
NOTE LA SITUATIILE FINANCIARE CONSOLIDATE
PENTRU ANUL INCHEIAT LA 31 DECEMBRIE 2017
(toate sumele sunt exprimate in RON, daca nu este specificat altfel)

3. PRINCIPII, POLITICI SI METODE CONTABILE (continuare)

3.6 Fondul comercial

Fondul comercial rezultat la momentul achiziției unei întreprinderi este evaluat la costul stabilit la data achiziției întreprinderii (a se vedea pct. 3.5 de mai sus), minus pierderile din depreciere acumulate, dacă există.

În scopul efectuării de teste de depreciere, fondul comercial este alocat fiecărei unități generatoare de numerar a Grupului (sau fiecărui grup de unități generatoare de numerar) care se estimează că va beneficia de combinare.

Unitatea generatoare de numerar căreia i s-a alocat fondul comercial este testată anual în scopuri de depreciere, sau ori de câte ori există indicii că unitatea poate suferi deprecieri. Dacă valoarea recuperabilă a unității generatoare de numerar este mai mică decât valoarea sa contabilă, pierderea din depreciere este alocată în primul rând pentru a reduce valoarea contabilă a oricărui fond comercial alocat unității și apoi celorlalte active ale unității proporțional cu valoarea contabilă a fiecărui activ din unitate. Orice pierdere din depreciere aferentă fondului comercial este recunoscută direct în contul de profit și pierdere în situația consolidată a rezultatului global/contul de profit și pierdere consolidat. Pierderea din depreciere recunoscută pentru fondul comercial nu este reluată în perioadele ulterioare.

La cedarea unității generatoare de numerar în cauză, valoarea atribuibilă a fondului comercial este inclusă în stabilirea profitului sau pierderii la cedare.

3.7 Active immobilizate deținute în vederea vânzării

Activele immobilizate și grupurile destinate cedării sunt clasificate ca active deținute în vederea vânzării dacă valoarea contabilă va fi recuperată în principal printr-o tranzacție de vânzare mai degrabă decât prin utilizare continuă. Această condiție este considerată îndeplinită numai când vânzarea este foarte probabilă iar activul immobilizat (sau grupul destinat cedării) este disponibil pentru vânzare imediată în condiția în care se află. Conducerea trebuie să-și ia angajamentul în vederea vânzării, care ar trebui să fie recunoscută drept vânzare completă în termen de un an de la data clasificării.

Atunci când Grupul se angajează pentru un plan de vânzare care implică pierderea controlului asupra unei filiale, toate activele și datoriile filialei respective sunt clasificate ca active deținute în vederea vânzării atunci când sunt îndeplinite criteriile descrise mai sus, indiferent dacă Grupul va menține un interes minoritar în fosta filială ulterior vânzării.

Activele immobilizate și grupurile destinate cedării clasificate ca active deținute în vederea vânzării sunt evaluate la minimumul dintre valoarea lor contabilă anterioară și valoarea justă, minus costurile de vânzare.

3.8 Estimări și judecăți contabile

Întocmirea situațiilor financiare în conformitate cu IFRS cere conducerii Grupului să facă estimări și ipoteze care afectează valorile raportate ale activelor și pasivelor, prezentarea activelor și datoriilor potențiale la data întocmirii situațiilor financiare și veniturile și cheltuielile raportate pentru respectiva perioadă. Estimările și ipotezele aferente se bazează pe experiența istorică și alți factori care sunt considerați rezonabili în condițiile date, iar rezultatele acestora constituie baza pentru emiterea de judecăți cu privire la valorile contabile ale activelor și datoriilor care nu sunt evidente cu ușurință din alte surse. Rezultatele efective pot fi diferite de estimări.

Estimările și ipotezele care stau la baza lor sunt revizuite periodic. Revizuirile estimărilor contabile sunt recunoscute în perioada în care estimările sunt revizuite, dacă revizuirea afectează doar acea perioadă, cât și în perioada revizuirii sau în perioade viitoare dacă revizuirea afectează atât perioada actuală, cât și perioade viitoare.

GRUPUL MED LIFE
NOTE LA SITUATIILE FINANCIARE CONSOLIDATE
PENTRU ANUL INCHEIAT LA 31 DECEMBRIE 2017
(toate sumele sunt exprimate in RON, daca nu este specificat altfel)

3. PRINCIPII, POLITICI SI METODE CONTABILE (continuare)

3.9 Valute

Moneda funcțională și de prezentare

Situațiile financiare consolidate atașate sunt prezentate în leu Românesc („RON”), care este moneda folosită în mediul economic în care operează Grupul („moneda funcțională”).

Ratele de schimb valutar la 31 decembrie 2017 au fost de 3,8915 RON pentru 1 USD respectiv 4,6597 RON pentru 1 EUR.

Ratele de schimb valutar la 31 decembrie 2016 au fost de 4,3033 RON pentru 1 USD respectiv 4,5411 RON pentru 1 EUR.

Activele și pasivele monetare în alte valute existente la data raportării au fost convertite din EUR în RON la rata de schimb anunțată de Banca Națională a României.

Profitul și pierderea suportate înainte de data achiziționării întreprinderilor în 2017 și 2016 au fost eliminate.

3.10 Informații comparative

Acolo unde este necesar, cifrele comparative au fost ajustate pentru a fi în conformitate cu modificările de prezentare din anul curent.

3.11 Imobilizări corporale

Terenurile și construcțiile deținute în vederea vânzării pentru furnizarea de servicii sau în scopuri administrative sunt înregistrate în bilanț la valoarea reevaluată, care este valoarea justă la data reevaluării, minus amortizarea acumulată și pierderile din depreciere ulterioare acumulate.

Valoarea terenurilor și construcțiilor deținute prezentate în prezentele situații financiare consolidate este stabilită pe baza rapoartelor de evaluare întocmite la 31 decembrie 2016 de evaluatori independenți certificați ANEVAR. Reevaluarea este întocmită cu suficientă regularitate pentru a se asigura că Grupul prezintă terenurile și construcțiile la valoarea justă în situațiile financiare consolidate. La 31 decembrie 2017, Grupul a efectuat reevaluarea unui esantion de cladiri pentru a vedea dacă exista diferențe semnificative în ceea ce privește valoarea justă. Având în vedere că valoarea justă rezultată nu a fost semnificativ diferită de valoarea netă contabilă la 31 decembrie 2017, exercitiul reevaluării nu a fost extins la toate activele relevante și nu a fost înregistrată nicio reevaluare la 31 decembrie 2017.

Cheltuielile cu reparațiile și întreținerea sunt recunoscute în contul de profit sau pierdere la data efectuării lor. Costurile cu reparațiile capitale sunt incluse în valoarea contabilă a activului când este probabil ca beneficiile economice viitoare peste standardul evaluat inițial de performanță al activului existent vor fi transferate Grupului. Renovările capitale sunt amortizate în perioada utilă rămasă a activului respectiv. Terenurile nu se amortizează.

Instalațiile și echipamentele sunt înregistrate la cost, minus amortizarea acumulată și pierderile din depreciere acumulate.

Amortizarea este calculată la valorile imobilizărilor corporale prin metoda liniară până la valorile reziduale estimate ale activelor. Duratele de viață utilă estimate, valorile reziduale și metoda de amortizare sunt revizuite la finalul fiecărui an, iar efectele modificărilor estimărilor sunt înregistrate retroactiv.

Sunt folosite următoarele durate de viață utile în calculul amortizării:

Construcții	10 – 50 ani
Instalații tehnice și echipamente	3 – 15 ani
Instalații	3 – 15 ani

GRUPUL MED LIFE
NOTE LA SITUATIILE FINANCIARE CONSOLIDATE
PENTRU ANUL INCHEIAT LA 31 DECEMBRIE 2017
(toate sumele sunt exprimate in RON, daca nu este specificat altfel)

3. PRINCIPII, POLITICI SI METODE CONTABILE (continuare)

3.12 Active deținute în regim de leasing financiar

Activele deținute în regim de leasing financiar sunt amortizate pe baza duratelor de viață estimate pe aceeași bază ca activele deținute în proprietate.

Câștigurile sau pierderile care decurg din cedarea sau scoaterea din uz a unui element de imobilizare corporală sunt stabilite ca diferență între câștigurile din vânzări și valoarea contabilă a activului și sunt recunoscute în contul de profit și pierdere.

3.13 Active necorporale

Activele necorporale achiziționate sunt raportate la cost minus amortizarea cumulată și pierderile din depreciere cumulate. Amortizarea este înregistrată prin metoda liniară pe baza duratelor de viață utilă. Durata de viață utilă și metoda de amortizare sunt revizuite la sfârșitul fiecărei perioade de raportare anuală, iar efectele modificărilor estimărilor sunt înregistrate retroactiv.

Imobilizările necorporale ale Grupului sunt reprezentate de licențe software, care sunt amortizate prin metoda liniară pe o perioadă de trei ani.

Active necorporale achiziționate într-o combinare de întreprinderi

Activele necorporale achiziționate printr-o combinare de întreprinderi și recunoscute separat de fondul comercial sunt inițial recunoscute la valoarea justă de la data achiziției (care este considerată cost). Ulterior recunoașterii inițiale, activele necorporale achiziționate printr-o combinare de întreprinderi sunt raportate la cost minus amortizarea cumulată și pierderile din depreciere cumulate, pe aceeași bază ca activele necorporale achiziționate separat.

De-recunoașterea activelor necorporale

Un activ necorporal este de-recunoscut în momentul cedării sau când nu se mai așteaptă beneficii economice viitoare din utilizarea sau cedarea acestuia. Câștigurile sau pierderile care decurg din de-recunoașterea unui activ necorporal, evaluate ca diferența dintre câștigurile nete din cedare și valoarea contabilă a activului, sunt recunoscute în contul de profit și pierdere când activul este de-recunoscut.

Deprecierea altor active corporale și necorporale decât fondul comercial

La data fiecărei raportări, conducerea Grupului revizuieste valorile contabile ale activelor corporale și necorporale pentru a stabili dacă există indicii că activele respective au suferit pierderi din depreciere. Dacă există astfel de indicii, se estimează valoarea recuperabilă a activului pentru a stabili valoarea pierderii din depreciere (dacă există). Acolo unde nu se poate estima valoarea recuperabilă a unui anumit activ, Grupul estimează valoarea recuperabilă a unității generatoare de numerar căreia îi aparține activul. Acolo unde poate fi identificată o bază rezonabilă și constantă de alocare, activele grupului sunt de asemenea alocate unităților generatoare de numerar sau, în caz contrar, sunt alocate celui mai mic grup de unități generatoare de numerar pentru care poate fi identificată o bază rezonabilă și constantă de alocare.

Activele necorporale cu durate de viață nedefinite și activele necorporale care nu sunt încă disponibile pentru utilizare sunt testate pentru depreciere cel puțin anual, și ori de câte ori există indicii că activul poate fi depreciat.

Valoarea recuperabilă reprezintă maximumul dintre prețul net de vânzare a unui activ și valoarea sa în uz. Valoarea în uz este evaluată reducând fluxurile de numerar estimate viitoare la valoarea lor actuală utilizând o rată de actualizare înainte de impozitare care reflectă evaluările actuale din piață ale valorii în timp a banilor și riscurile specifice activului pentru care nu au fost ajustate fluxurile de numerar estimate viitoare.

Dacă se estimează că valoarea recuperabilă a unui activ (sau a unei unități generatoare de numerar) este mai mică decât valoarea sa contabilă, atunci valoarea contabilă a activului (sau a unității generatoare de numerar) este redusă la valoarea recuperabilă. O pierdere din depreciere este recunoscută imediat în contul de profit și pierdere, cu excepția cazului în care activul respectiv este înregistrat la o valoare reevaluată, caz în care pierderea din depreciere este tratată ca scădere din reevaluare.

GRUPUL MED LIFE
NOTE LA SITUATIILE FINANCIARE CONSOLIDATE
PENTRU ANUL INCHEIAT LA 31 DECEMBRIE 2017
(toate sumele sunt exprimate in RON, daca nu este specificat altfel)

3. PRINCIPII, POLITICI SI METODE CONTABILE (continuare)

Deprecierea altor active corporale și necorporale decât fondul comercial (continuare)

Atunci când se reia o pierdere din depreciere, valoarea contabilă a activului (sau a unității generatoare de numerar) este scăzută la valoarea estimată revizuită a valorii recuperabile, dar în așa fel încât valoarea contabilă crescută să nu depășească valoarea contabilă care ar fi fost stabilită dacă nu ar fi fost recunoscută nicio pierdere din depreciere pentru activ (sau unitatea generatoare de numerar) în anii anteriori. Reluarea pierderilor din depreciere este recunoscută imediat în contul de profit și pierdere, cu excepția cazului în care activul respectiv este înregistrat la o valoare reevaluat, caz în care reluarea pierderii din depreciere este înregistrată ca o creștere din reevaluare.

3.14 Investiții în filiale

Filialele sunt entități, inclusiv entități necorporative cum ar fi parteneriatul, care sunt controlate de o altă entitate (cunoscută ca societatea-mamă). Controlul reprezintă capacitatea Grupului de a conduce politicile financiare și operaționale ale unei societăți pentru a obține beneficii din activitatea ei.

O societate-mamă va prezenta situațiile financiare consolidate în care-și consolidează investițiile în conformitate cu IAS 27 Situații financiare consolidate și individuale.

3.15 Investiții în entități asociate

O entitate asociată este o entitate, asupra căreia Grupul are o influență semnificativă și care nu este nicio filială a acestuia, niciun interes într-o asocieră în participație. Influența semnificativă este capacitatea de a participa la luarea deciziilor de politică financiară și de exploatare a entității în care s-a investit, dar fără a avea control sau control comun asupra acestor politici.

Rezultatele și activele și datoriile entităților asociate sunt incluse în situațiile financiare consolidate aplicând metoda punerii în echivalență, cu excepția cazului în care investiția este clasificată ca deținută în vederea vânzării, caz în care este contabilizată în conformitate cu IFRS 5 *Active imobilizate deținute în vederea vânzării și Activități Întrerupte*. Potrivit metodei punerii în echivalență, investițiile în entitățile asociate sunt înregistrate în situația consolidată a poziției financiare la cost, ajustate la modificările ulterioare achiziției în partea Grupului în activele nete ale entității asociate, minus deprecierea valorii investițiilor individuale.

Pierderile unei entități asociate care depășesc interesul deținut de Grup în acea entitate asociată (care include orice interes pe termen lung care, în fond, fac parte din investiția netă a Grupului în entitatea asociată) sunt recunoscute numai în măsura în care Grupul are obligații legale sau implicite sau a efectuat plăți în numele entității asociate. Orice cost de achiziție care depășește partea Grupului în valoarea justă netă a activelor identificabile, a datoriilor și a datoriilor contingente ale entității asociate recunoscute la data achiziției este recunoscut ca fond comercial. Fondul comercial este inclus în valoarea contabilă a investiției și este testată pentru depreciere ca parte din investiția respectivă. Partea Grupului din valoarea justă netă a activelor identificabile, a datoriilor și a datoriilor contingente care depășește costul de achiziție în urma reevaluării, este recunoscută imediat în contul de profit și pierdere. Când o entitate din grup tranzacționează cu o entitate asociată din Grup, profiturile și pierderile sunt eliminate pe măsura interesului Grupului în entitatea asociată respectivă.

3.16 Stocuri

Stocurile sunt înregistrate la minimul dintre cost și valoarea netă realizabilă. Costul stocurilor cuprinde toate costurile suportate pentru a aduce stocurile în starea și în locul în care se găsesc în prezent, și sunt evaluate prin metoda primul intrat, primul ieșit. Valoarea realizabilă netă este prețul de vânzare estimat pentru minus costurile estimate pentru finalizare și costurile estimate necesare efectuării vânzării. Grupul aplică metoda FIFO ca metodă de evaluare a costurilor.

GRUPUL MED LIFE
NOTE LA SITUATIILE FINANCIARE CONSOLIDATE
PENTRU ANUL INCHEIAT LA 31 DECEMBRIE 2017
(toate sumele sunt exprimate in RON, daca nu este specificat altfel)

3. PRINCIPII, POLITICI SI METODE CONTABILE (continuare)

3.17 Creanțele comerciale

Creanțele sunt evaluate în bilanț la valoarea estimată a fi realizată. Ajustările pentru deprecierea creanțelor comerciale sunt create atunci când există dovezi obiective că Grupul nu va putea încasa toate sumele datorate la termenele de încasare. Dificultățile financiare ale debitorului, probabilitatea ca acesta să intre în faliment sau reorganizare financiară, orice cazuri de neîndeplinire a obligației de plată sunt considerate indicii ale deprecierei creanțelor comerciale. Valoarea ajustării de valoare este stabilită pe baza evaluării de risc a conducerii cu privire la capacitatea de colectare a creanțelor comerciale.

3.18 Numerar și echivalente de numerar

Numerarul și echivalentele de numerar sunt evidențiate în bilanț la cost. Pentru situația fluxului de numerar, numerarul și echivalentele acestuia cuprind numerar în casă, conturi la bănci cu scadențe inițiale de maximum trei luni.

3.19 Instrumente financiare

Instrumentele financiare nederivate includ participații în capitalul propriu și titluri de credit, creanțele comerciale și de altă natură, numerarul și echivalentele de numerar, împrumuturile și datoriile, datoriile comerciale și de altă natură.

Instrumentele financiare nederivate sunt inițial recunoscut la valoarea justă plus, pentru instrumentele care nu sunt evaluate la valoarea justă prin contul de profit și pierdere, orice cost de tranzacție direct atribuibil. Valoarea justă este suma la care poate fi tranzacționat un instrument, între părți interesate și în cunoștință de cauză, în cadrul unei tranzacții desfășurate în condiții obiective.

3.20 Datorii

Datoriile sunt înregistrate la cost, care reprezintă valoarea justă a contraprestației de plătit în viitor pentru bunurile și serviciile primite, indiferent dacă au fost facturate Grupului.

3.21 Contracte de leasing

Leasing-ul este clasificat ca fiind leasing financiar atunci când în termenii contractului de leasing se transfera în mare măsură toate riscurile și avantajele aferente dreptului de proprietate asupra bunului. Toate celelalte leasing-uri sunt clasificate ca leasing-uri operaționale.

Activele achiziționate în leasing financiar sunt recunoscute ca active la valoare justă la data începerii contractului sau, dacă au o valoare mai redusă, la valoarea actualizată a ratelor minime de leasing. Datoria corespunzătoare către locator este inclusă în bilanț ca o obligație financiară de leasing.

Plățile minime de leasing trebuie împărțite în cheltuieli de finanțare a leasingului și reducerea datoriei astfel încât să se obțină o rată periodică constantă a dobânzii la soldul datoriei rămase în fiecare perioadă. Chiriile contingente trebuie înregistrate drept cheltuieli în perioadele în care sunt suportate.

Plățile de leasing operațional sunt recunoscute drept cheltuieli prin metoda liniară pe durata contractului de leasing. Chiriile contingente care rezultă din contractele de leasing operațional sunt recunoscute drept cheltuieli în perioada în care sunt suportate.

3.22 Costurile îndatorării

Toate datoriile și împrumuturile sunt recunoscute inițial la valoarea justă a contraprestației primite minus costurile de tranzacționare direct atribuibile. Costurile de tranzacționare suportate cu emiterea obligației sunt amortizate pe durata împrumutului.

După recunoașterea inițială, împrumuturile și datoriile purtătoare de dobândă sunt evaluate la costul amortizat aplicând metoda dobânzii efective; orice diferențe între valoarea justă a câștigurilor (net de costurile de tranzacționare) și valoarea de răscumpărare sunt recunoscute drept cheltuieli cu dobânda în perioada împrumuturilor.

GRUPUL MED LIFE
NOTE LA SITUATIILE FINANCIARE CONSOLIDATE
PENTRU ANUL INCHEIAT LA 31 DECEMBRIE 2017
(toate sumele sunt exprimate in RON, daca nu este specificat altfel)

3. PRINCIPII, POLITICI SI METODE CONTABILE (continuare)

3.23 Impozitare

Cheltuielile privind impozitul pe profit reprezintă suma dintre impozitul curent și impozitul amânat.

Impozitul curent

Impozitul curent se bazează pe profitul impozabil al anului. Profitul impozabil diferă de profitul raportat în situația individuală a rezultatului global, deoarece exclude elementele de venituri și cheltuieli care sunt impozabile sau deductibile în alți ani și exclude, de asemenea, elementele care nu sunt niciodată impozabile sau deductibile. Datoria Societății privind impozitul curent este calculată utilizând ratele de impozitare care au fost adoptate sau în mare măsură adoptate la finalul anului de raportare.

Impozitul amânat

Impozitul amânat este recunoscut asupra diferențelor dintre valoarea contabilă a activelor și datoriiilor din situațiile financiare individuale și bazele corespunzătoare de impozitare utilizate în calculul profitului impozabil și este determinat utilizând metoda pasivului bilanțier. Datoriile cu impozitul amânat sunt în general recunoscute pentru toate diferențele temporare impozabile, iar activul de impozit amânat este în general recunoscut pentru toate diferențele temporare deductibile în măsura în care este probabil să existe profituri impozabile asupra cărora să poată fi utilizate acele diferențe temporare deductibile. Astfel de active și datorii nu sunt recunoscute dacă diferența temporară provine din fondul comercial sau din recunoașterea inițială (alta decât dintr-o combinație de întreprinderi) a altor active și datorii într-o tranzacție care nu afectează nici profitul impozabil și nici profitul contabil.

Valoarea contabilă a activelor cu impozitul amânat este revizuită la data fiecăror situații financiare și este redusă în măsura în care nu mai este probabil să existe suficiente profituri impozabile pentru a permite recuperarea integrală sau parțială a activului.

Activele și datoriiile cu impozitul amânat sunt măsurate la ratele de impozitare estimate a fi aplicate în perioada în care datoria este decontată sau activul este realizat, pe baza ratelor de impozitare și a legilor fiscale care au fost adoptate sau în mare măsură adoptate până la finalul perioadei de raportare. Evaluarea activelor și datoriiilor cu impozitul amânat reflectă consecințele fiscale ale modului în care Grupul estimează, la data raportării, că va recupera sau va deconta valoarea contabilă a activelor și datoriiilor sale. Activele și datoriiile cu impozitul amânat sunt compensate atunci când există un drept legal de a compensa activele și datoriiile curente cu impozitul și când acestea privesc impozitele pe venit impuse de aceeași autoritate fiscală, iar Grupul intenționează să-și deconteze activele de impozit amânat cu datoriiile de impozit amânat pe bază netă.

Impozitul curent și cel amânat aferente perioadei

Impozitul curent și impozitul amânat sunt recunoscute drept cheltuială sau venit în contul de profit și pierdere, cu excepția cazurilor în care se referă la elemente creditate sau debitate direct în capitalul propriu, caz în care impozitul este, de asemenea, recunoscut direct în capitalul propriu.

3.24 Capitalul social

Acțiunile ordinare sunt clasificate drept capital propriu. Dividendele la acțiunile ordinare sunt recunoscute în capitalul propriu în perioada în care sunt declarate.

3.25 Primele de capital

Primele legate de capital sunt fonduri proprii constituite ca diferența între valoarea de emisie și valoarea nominală a acțiunilor. Grupul a înregistrat prime de capital rezultate cu ocazia emisiunii de acțiuni.

3.26 Rezerve din reevaluare

Creșterile în valoarea justă a terenurilor și construcțiilor sunt înregistrate în rezervele din reevaluare. Scăderile în valoarea justă a terenurilor și construcțiilor sunt scăzute inițial din rezervele din reevaluare iar apoi diferența este înregistrată în contul de profit și pierdere. Reevaluarea este efectuată cu suficientă regularitate astfel încât să asigure că Grupul prezintă terenurile și construcțiile la valoarea justă în situațiile financiare consolidate.

GRUPUL MED LIFE
NOTE LA SITUATIILE FINANCIARE CONSOLIDATE
PENTRU ANUL ÎNCHEIAT LA 31 DECEMBRIE 2017
(toate sumele sunt exprimate în RON, dacă nu este specificat altfel)

3. PRINCIPII, POLITICI SI METODE CONTABILE (continuare)

3.27 Provizioane pentru riscuri și cheltuieli

Provizioanele sunt recunoscute în bilanț atunci când pentru Grup se naște o obligație legală sau constructivă legată de un eveniment trecut și este probabil ca în viitor să fie necesară consumarea unor resurse economice care să stingă această obligație. Provizioanele sunt revizuite la fiecare sfârșit de perioadă și ajustate pentru a reflecta estimarea curentă adecvată.

3.28 Recunoașterea veniturilor

Veniturile sunt evaluate la valoarea justă a contraprestației primite sau de primit. Veniturile sunt reduse pentru returnările clienților, reduceri estimate și alte provizioane similare.

Furnizarea de servicii

Vânzările de servicii sunt recunoscute în perioada contabilă în care sunt furnizate, în funcție de finalizarea tranzacției analizate pe baza serviciului efectiv furnizat proporțional cu serviciul total care trebuie furnizat. Grupul nu operează niciun program de fidelizare a clienților.

Grupul furnizează servicii medicale clienților persoane juridice și fizice. Veniturile din servicii prestate pentru persoane juridice sunt recunoscute pe baza pachetelor de prevenție lunare, la sfârșitul lunii la nivelul valorii agreeate pentru pachetul de prevenție. Veniturile din serviciile prestate pentru clienții persoane fizice sunt recunoscute atunci când serviciile sunt efectiv prestate.

Veniturile din dobânzi

Veniturile din dobânzi sunt recunoscute periodic, raportat la principalul în sold și rata dobânzii efective aplicabile, care este rata care actualizează încasările viitoare estimate de numerar pe durata estimată a activului financiar la valoarea contabilă netă a activului respectiv.

3.29 Beneficiile angajaților

Beneficiile angajaților

În cursul activității, Grupul face plăți către Statul Român în contul angajaților săi pentru fondul de pensii, sănătate și șomaj. Valoarea acestor contribuții este înregistrată în contul de profit și pierdere în aceeași perioadă cu cheltuielile salariale aferente.

Toți angajații Grupului sunt membri ai planului de pensii al statului român. Grupul nu operează niciun alt plan de pensii.

3.30 Entitățile aflate în relații speciale

Entitățile sunt considerate având relații speciale cu Societatea când acestea au posibilitatea prin participațiile deținute, drepturi contractuale, relații de familie sau altfel, direct sau indirect, să controleze sau să influențeze semnificativ cealaltă parte.

Entitățile aflate în relații speciale includ de asemenea persoanele care sunt principali acționari, management și membri ai Consiliului de Administrație, precum și membri ai familiilor acestora.

Prezentele situații financiare consolidate au fost întocmite plecând de la ipoteza că părțile au încheiat tranzacții obiective cu entitățile din grup, la prețuri stabilite obiectiv.

GRUPUL MED LIFE
NOTE LA SITUATIILE FINANCIARE CONSOLIDATE
PENTRU ANUL INCHEIAT LA 31 DECEMBRIE 2017
(toate sumele sunt exprimate in RON, daca nu este specificat altfel)

3. PRINCIPII, POLITICI SI METODE CONTABILE (continuare)

3.31 Valoarea justa

Asa cum este prezentat in politicile contabile precedente, anumite politici contabile ale Grupului si cerinte de prezentare a informatiilor necesita determinarea valorii juste atat pentru activele si datoriile financiare cat si pentru cele nefinanciare. In determinarea valorilor juste ale activelor si datoriilor, Grupului foloseste pe cat posibil valori de piata observabile. Valorile juste sunt clasificate pe mai multe niveluri in ierarhia valorilor juste pe baza datelor de intrare folosite in tehnicile de evaluare, dupa cum urmeaza:

- Nivelul 1: preturi cotate (neajustate) de pe piete active pentru active si datorii identice;
- Nivelul 2: date de intrare, altele decat preturile cotate incluse in nivelul 1, care sunt observabile pentru active sau datorii, fie in mod direct (ex: preturi) sau indirect (ex: derivate din preturi);
- Nivelul 3: date de intrare pentru active si datorii care nu sunt bazate pe date din piata observabile.

Valorile juste au fost determinate in scopul evaluarii si/sau prezentarii informatiilor in baza metodelor descrise mai jos.

Valoarea justa a fost evaluata pentru terenurile si cladirile detinute la 31 decembrie 2016 pe baza rapoartelor unor evaluatori independenti. Valoarea justa a cladirilor s-a bazat pe metoda costului de inlocuire.

3.32 IAS 29

Med Life SA a fost infiintata in anul 1996. Dezvoltarea Societatii si a Grupului a fost continua in cursul anilor. Aditiile semnificative in cadrul activelor pe termen lung si subscrierile semnificative de capital social si prime de emisiune au fost inregistrate dupa ce Romania a incetat sa mai fie o economie hiperinflationista. Prin urmare, nu au fost inregistrate ajustari de inflatare la capitaluri si Societatea nu a aplicat cerintele IAS 29 deoarece aplicarea nu ar avea un impact semnificativ asupra situatiilor financiare.

3.33 IFRS 8

Cerintele Standardului International de Raportare Financiara 8 (IFRS 8) sunt menite să permită utilizatorilor situațiilor financiare să evalueze natura și efectele financiare ale activităților comerciale în care Societatea se angajează și mediile economice în care operează.

Un segment de operare este o componentă a unei entități:

(a) care se angajează în activități de afaceri din care ar putea să obțină venituri și să suporte cheltuieli (inclusiv venituri și cheltuieli legate de tranzacțiile cu alte componente ale aceleiași entități);

(b) ale căror rezultate de exploatare sunt revizuite periodic de către factorul decizional principal al entității de luare a deciziilor, pentru a lua decizii cu privire la resursele care urmează să fie alocate segmentului și pentru a evalua performanța acestuia și

(c) pentru care sunt disponibile informații financiare separate.

Grupul consideră că toate activitățile de afaceri din care câștigă venituri sunt interconectate și că activitatea principală reprezintă un singur segment - prestarea serviciilor medicale. Pentru a permite utilizatorilor situațiilor financiare sa evalueze natura si efectele financiare ale afacerii, Grupul a decis sa prezinte structura veniturilor in functie de liniile de business.

3.34 Evenimente ulterioare

Evenimentele ulterioare datei bilanțului care oferă informații suplimentare despre poziția Grupului și necesită ajustări sunt reflectate în bilanț sau, dacă este cazul, contul de profit și pierdere. Evenimentele ulterioare datei bilanțului care nu conduc la ajustarea situațiilor financiare sunt prezentate în note dacă sunt semnificative.

GRUPUL MED LIFE
NOTE LA SITUATIILE FINANCIARE CONSOLIDATE
PENTRU ANUL INCHEIAT LA 31 DECEMBRIE 2017
(toate sumele sunt exprimate in RON, daca nu este specificat altfel)

4. FOND COMERCIAL

Grupul inregistreaza fond comercial rezultat din combinarile de intreprinderi.

Fondul comercial inregistrat la 31 decembrie 2017 si 1 ianuarie 2017 este prezentat mai jos:

	31 decembrie 2017	1 ianuarie 2017
Grupul Policlinica de Diagnostic Rapid	11.281.899	11.281.899
Pharmalife Med SRL	138.997	138.997
Grupul Accapiens	10.853.416	10.853.416
Biotest Med SRL	215.289	215.289
Vital Test SRL	90.706	90.706
Centrul Medical Sama SA	1.492.537	1.492.537
Ultratest Craiova SA	9.807	9.807
Bactro	68.393	68.393
Agis	-	-
Diamed Center SRL	2.646.208	2.646.208
Prima Medical SRL	1.422.493	1.422.493
Stem Cells Bank SA	1.217.669	1.217.669
Dent Estet Clinic SA	7.576.551	7.576.551
Centrul Medical Panduri SA	6.979.272	6.979.272
Almina Trading SRL	6.354.631	
Anima Specialty Medical Services SRL	12.863.892	
Valdi Medica SRL	2.824.203	

TOTAL

66.035.963

43.993.237

Miscarea in perioada in ceea ce priveste fondul comercial

	31 decembrie 2017	31 decembrie 2016
Sold initial la inceputul anului	43.993.237	24.275.015
Fond comercial recunoscut in timpul perioadei	22.042.726	19.842.193
Vanzare de subsidiare	-	(123.971)
TOTAL	66.035.963	43.993.237

In timpul anului incheiat la 31 decembrie 2016 Grupul a obtinut controlul asupra mai multor societati si a recunoscut fond comercial in suma de 22,042,726 RON. Pentru mai multe detalii privind combinarile de intreprinderi care au avut loc in perioada de doisprezece luni incheiata la 31 decembrie 2017 si pentru anul incheiat la 31 decembrie 2016 a se vedea nota 25.

Conducerea efectuează teste de depreciere anual sau ori de câte ori există indicii de depreciere, pentru a evalua recuperabilitatea valorii contabile a fondului comercial. Aceste teste sunt efectuate folosind modele bazate pe fluxurile de trezorerie.

Există anumite raționamente esențiale pentru stabilirea datelor introduse în aceste modele, care includ:

- creșterea veniturilor
- marjele operaționale și
- ratele de actualizare aplicate fluxurilor de trezorerie viitoare estimate.

Conducerea a contractat specialiști pentru a oferi asistență în stabilirea ratelor de actualizare pentru unitățile generatoare de numerar semnificative la care se referă fondul comercial. Nu au fost identificate depreciere de fond comercial la 31 decembrie 2017.

GRUPUL MED LIFE
NOTE LA SITUATIILE FINANCIARE CONSOLIDATE
PENTRU ANUL INCHEIAT LA 31 DECEMBRIE 2017
(toate sumele sunt exprimate in RON, daca nu este specificat altfel)

5. IMOBILIZĂRI CORPORALE ȘI NECORPORALE

La 31 decembrie 2017, imobilizările corporale și necorporale ale Grupului erau următoarele:

	Imobilizări necorporale*	Terenuri	Construcții	Masini si echipamente	Construcții în curs	Total
01 ianuarie 2017	49.662.705	27.114.136	220.255.015	187.925.500	9.939.797	494.897.153
Intrări	6.096.799	-	10.376.979	26.149.889	10.531.607	53.155.274
Transferuri	-	-	8.516.418	-	(8.516.418)	-
Ieșiri	-	-	(15.865)	(1.890.496)	-	(1.906.361)
Intrări din combinări de întreprinderi	10.642.257	-	4.426.302	17.733.504	134.641	32.936.704
Ieșiri din combinări de întreprinderi	-	-	-	-	-	-
Reevaluare	-	-	-	-	-	-
31 decembrie 2017	66.401.761	27.114.136	243.558.849	229.918.397	12.089.627	579.082.770

Pentru mai multe detalii privind intrările din combinările de întreprinderi – a se vedea Nota 25.

	Imobilizări necorporale*	Terenuri	Construcții	Masini si echipamente	Construcții în curs	Total
Amortizare						
01 ianuarie 2017	23.149.782	84.120	28.880.616	111.412.319	-	163.526.837
Costul anului	5.792.478	-	16.874.941	20.411.202	-	43.078.621
Ieșiri	-	-	(15.865)	(1.564.250)	-	(1.580.115)
Intrări din combinări de întreprinderi	3.159.763	-	11.761	10.740.877	-	13.912.401
Ieșiri din combinări de întreprinderi	-	-	-	-	-	-
Reevaluare	-	-	-	-	-	-
Pierderi din depreciere recunoscute în contul de profit și pierdere	-	-	-	-	-	-
31 decembrie 2017	32.102.023	84.120	45.751.453	141.000.148	-	218.937.744

	Valori contabile nete	
01 ianuarie 2017	26.512.923	331.370.316
31 decembrie 2017	34.299.738	360.145.026

GRUPUL MED LIFE
NOTE LA SITUATIILE FINANCIARE CONSOLIDATE
PENTRU ANUL INCHEIAT LA 31 DECEMBRIE 2017
(toate sumele sunt exprimate în RON, dacă nu este specificat altfel)

5. IMOBILIZĂRI CORPORALE ȘI NECORPORALE (continuare)

La 31 decembrie 2016, imobilizările corporale și necorporale ale Grupului erau următoarele:

	Imobilizări necorporale*	Terenuri	Construcții	Masini si echipamente	Construcții în curs	Total
01 ianuarie 2016	28.730.788	28.628.917	215.767.462	146.761.943	7.880.094	427.769.204
Intrări	7.339.081	-	51.490	25.697.241	13.447.401	46.535.213
Transferuri	-	-	11.579.861	-	(11.579.861)	-
Ieșiri	(279.976)	-	-	(956.679)	-	(1.236.655)
Intrări din combinări de întreprinderi	13.874.703	148.542	246.713	18.335.310	209.763	32.815.031
Ieșiri din combinări de întreprinderi	(1.891)	-	-	(1.912.315)	(17.600)	(1.931.806)
Reevaluare	-	(1.663.323)	(7.390.511)	-	-	(9.053.834)
31 decembrie 2016	49.662.705	27.114.136	220.255.015	187.925.500	9.939.797	494.897.153

Pentru mai multe detalii privind intrările din combinările de întreprinderi – a se vedea Nota 25. În cursul anului 2016, Grupul a vândut partile sociale deținute în capitalul social al Agis 2000 SRL așa cum este prezentat în Nota 4.

	Imobilizări necorporale*	Terenuri	Construcții	Masini si echipamente	Construcții în curs	Total
01 ianuarie 2016	14.919.054	84.120	31.312.673	87.430.882	-	133.746.729
Costul anului	8.230.727	-	10.979.864	16.883.214	-	36.093.805
Ieșiri	(279.707)	-	-	(921.028)	-	(1.200.735)
Intrări din combinări de întreprinderi	281.330	-	11.042	8.910.226	-	9.202.598
Ieșiri din combinări de întreprinderi	(1.622)	-	-	(890.975)	-	(892.597)
Reevaluare	-	-	(12.452.045)	-	-	(12.452.045)
Pierderi din depreciere recunoscute în contul de profit și pierdere	-	-	(970.918)	-	-	(970.918)
31 decembrie 2016	23.149.782	84.120	28.880.616	111.412.319	-	163.526.837
Valori contabile nete						
01 ianuarie 2016	13.811.734	28.544.797	184.454.789	59.331.061	7.880.094	294.022.475
31 decembrie 2016	26.512.923	27.030.016	191.374.399	76.513.181	9.939.797	331.370.316

Valorile contabile nete la 31 decembrie 2017 ale imobilizărilor achiziționate prin leasing de capital de către Med Life au fost 13.566.709 RON (2016: 17.691.057 RON).

GRUPUL MED LIFE
NOTE LA SITUATIILE FINANCIARE CONSOLIDATE
PENTRU ANUL INCHEIAT LA 31 DECEMBRIE 2017
(toate sumele sunt exprimate in RON, daca nu este specificat altfel)

5. IMOBILIZĂRI CORPORALE ȘI NECORPORALE (continuare)

5.1. Terenuri și construcții evaluate la valoare justă

Valoarea terenurilor și construcțiilor aferente Med Life, PDR, Accipiens, Rur Medical și Bahtco Invest prezentate în prezentele situații financiare consolidate au la bază rapoartele de evaluare întocmite la 31 decembrie 2016 de evaluatori independenți certificați ANEVAR. La 31 decembrie 2017, Grupul a efectuat reevaluarea unui esanțion de cladiri pentru a vedea dacă există diferențe semnificative în ceea ce privește valoarea justă. Având în vedere că valoarea justă rezultată nu a fost semnificativ diferită de valoarea netă contabilă la 31 decembrie 2017, exercitiul reevaluării nu a fost extins la toate activele relevante și nu a fost înregistrată nicio reevaluare la 31 decembrie 2017.

Terenurile care fac obiectul rapoartelor de reevaluare au fost evaluate aplicând metoda comparației la prețul pieței, precum și metoda reziduală. Valoarea care a rezultat s-a bazat pe metoda comparației la nivelul pieței.

Construcțiile au fost evaluate folosind atât abordarea prin cost, cât și abordarea bazată pe venituri (capitalizarea veniturilor nete din chirii). Valoarea finală care a rezultat este cea care derivă din aplicarea metodei prin cost.

Informații privind valorile juste sunt prezentate mai jos:

	<u>Nivel 1</u>	<u>Nivel 2</u>	<u>Nivel 3</u>	<u>31 decembrie 2017</u>
Terenuri			28.544.797	28.544.797
Construcții			184.454.789	184.454.789
	<u>Nivel 1</u>	<u>Nivel 2</u>	<u>Nivel 3</u>	<u>31 decembrie 2016</u>
Terenuri	-	-	27.030.016	27.030.016
Construcții	-	-	191.374.399	191.374.399

Dacă terenurile și construcțiile Grupului ar fi fost evaluate la cost istoric, valoarea lor contabilă ar fi fost cea prezentată mai jos:

Valoarea contabilă fără reevaluare	<u>31 decembrie 2017</u>	<u>1 ianuarie 2017</u>
Terenuri	4.705.086	4.705.086
Construcții	130.019.084	122.520.203
TOTAL	134.724.170	127.225.289

5.2. Active gajate ca garanții

Terenurile și construcțiile (imobilul de pe Calea Grivitei nr. 365) au fost gajate pentru a garanta împrumuturile Grupului (a se vedea Nota 14). Terenul și construcțiile au fost ipotecate pentru a garanta împrumuturile bancare. Grupul nu poate depune aceste active ca garanție pentru alte împrumuturi și nici să le vândă alte entități.

Terenurile și construcțiile, respectiv apartamentele 9 și 10 situate în Brașov, Livada Vulturului nr. 10, și construcțiile în curs din Brașov, Str. Turnului nr. 5A, precum și echipamentul medical au fost gajate pentru a garanta împrumuturile filialei PDR. Terenul și construcțiile au fost ipotecate pentru a garanta împrumuturile bancare. Grupul nu poate depune aceste active ca garanție pentru alte împrumuturi și nici să le vândă altor entități.

GRUPUL MED LIFE
NOTE LA SITUATIILE FINANCIARE CONSOLIDATE
PENTRU ANUL INCHEIAT LA 31 DECEMBRIE 2017
(toate sumele sunt exprimate in RON, daca nu este specificat altfel)

5. IMOBILIZĂRI CORPORALE ȘI NECORPORALE (continuare)

5.2. Active gajate ca garanții (continuare)

Terenul și construcțiile care constituie spitalul de pediatrie din București, str. Zagazului nr. 7 au fost gajate în favoarea IFC și în favoarea Partilor de Finantare din imprumutul sindicalizat (cu rang subsecvent în ceea ce privește imprumutul sindicalizat).

Clinica Genesys din Arad a fost gajată în favoarea Băncii Transilvania. Pentru mai multe detalii, a se vedea Nota 14.

Clinica Eva situată în Brașov a fost gajată în favoarea IFC, ca parte din contractul modificat din 2011. Pentru mai multe detalii, a se vedea Nota 14.

5.3. Imobilizări necorporale

Valoare contabilă	31 decembrie 2017	1 ianuarie 2017
Costuri de înființare și dezvoltare	13.758	10.789
Listele de clienți	3.683.529	2.553.529
Avantaj contractual	4.088.463	1.435.896
Marcă comercială	12.655.595	10.948.595
Concesiuni, brevete, licențe, mărci comerciale, drepturi și active similare și alte imobilizări necorporale	4.572.641	2.061.316
Alte imobilizări necorporale	9.285.752	9.502.798
TOTAL	34.299.738	26.512.923

5.4. Active necorporale identificate drept urmare a combinarilor de întreprinderi

Grupul înregistrează ca urmare a combinarilor de întreprinderi active necorporale aditionale recunoscute inițial la valoarea justă (care este tratată drept cost de achiziție). Valoarea justă a acestor active necorporale a fost determinată de un evaluator independent la data achiziției.

Filială	Lista de clienți	Avantaj contractual	Marca comercială	Total
Policlinica de Diagnostic Rapid (2010)	2.335.446	282.163		2.617.609
Med Life Ocupational (2010)	10.427	64.546	-	74.973
Genesys Clinic (2011)	631.221	-	-	631.221
Vital Test (2014)	-	8.462	-	8.462
Biotest (2014)	-	25.579	-	25.579
Diamed (2016)	-	839.438	605.153	1.444.591
Prima Medical (2016)	-	115.865	688.850	804.715
Stem Cells Bank SA (2016)	338.056	-	-	338.056
Dent Estet Clinic SRL (2016)	930.189	-	9.654.592	10.584.781
Centrul Medical Panduri (2016)	-	318.179	-	318.179
Almina Trading SRL (2017)	-	632.000	321.000	953.000
Anima S (2017)	1.130.000	1.150.000	1.288.000	3.568.000
Anima P (2017)	-	870.567	-	870.567
Valdi Medica SRL (2017)	-	-	98.000	98.000
Total	5.375.339	4.306.799	12.655.595	22.337.733

GRUPUL MED LIFE
NOTE LA SITUATIILE FINANCIARE CONSOLIDATE
PENTRU ANUL INCHEIAT LA 31 DECEMBRIE 2017
(toate sumele sunt exprimate in RON, daca nu este specificat altfel)

5. IMOBILIZĂRI CORPORALE ȘI NECORPORALE (continuare)

5.5. Active financiare pe termen lung

Valoarea contabilă	31 decembrie 2017	1 ianuarie 2017
Creante pe termen lung generate de procesarea celulelor stem	6.160.418	-
Alte creante	1.260	1.160
TOTAL	6.161.678	1.160

La 31 decembrie 2017, Grupul prezinta 6.160.418 RON drept creante pe termen lung pentru procesarea celulelor stem.

6. STOCURI

	31 decembrie 2017	1 ianuarie 2017
Materiale consumabile	10.981.134	11.149.639
Alte elemente de inventar	112.671	222.067
Mărfuri	9.230.143	6.000.816
Stocuri în tranzit	1.382	1.019
TOTAL	20.325.330	17.373.541

7. CREANȚE

	31 decembrie 2017	1 ianuarie 2017
Clienți	71.761.034	57.352.607
Avansuri către furnizori	3.581.967	2.522.169
Ajustari de valoare pentru clienți incerti	(16.892.595)	(16.670.802)
TOTAL	58.450.406	43.203.974

Creanțele comerciale la 31 decembrie 2015 și la 31 decembrie 2014 includ o creanță de 7.365.835 RON care reprezintă sume de încasat de la Casa de Asigurari de Sanatate a Municipiului Bucuresti, nefacturate încă. Grupul a demarat actiuni in instanta împotriva Casei de Asigurari de Sanatate a Municipiului Bucuresti. Conducerea Grupului are incredere ca suma va fi recuperata in final, dar avand in vedere deciziile nefavorabile ale tribunalelor in cazuri similare, Grupul a decis sa inregistreze o ajustare de valoare pentru intreaga suma la 31 decembrie 2016.

Creanțele comerciale prezentate mai sus sunt clasificate drept creanțe și sunt prin urmare evaluate la cost amortizat.

Perioada medie de încasare a creanțelor pentru serviciile oferite este de 90 de zile. Nu se percepe dobândă la creanțele comerciale în primele 90 de zile de la data emiterii facturii.

La 31 decembrie 2016 și 31 decembrie 2017, conducerea grupului a efectuat o evaluare asupra recuperabilității creanțelor – a ajustare de valoare de 16.670.802 RON (suma ce cuprinde și suma de 7.365.835 RON de încasat de la Casa de Asigurari de Sanatate a Municipiului Bucuresti amintită mai sus), aceasta fiind cea mai bună estimare a conducerii cu privire la creanțele care nu vor fi încasate. Evaluarea ia în considerare modelul de încasare al creanțelor din ultimii doi ani. Grupul monitorizeaza calitatea creditului clientilor sai in mod recurent. Riscul de credit este disparat datorita unei populatii mari de clienti și Grupul nu este dependent de incasarea creantelor de la un numar limitat de clienti.

GRUPUL MED LIFE
NOTE LA SITUATIILE FINANCIARE CONSOLIDATE
PENTRU ANUL INCHEIAT LA 31 DECEMBRIE 2017
(toate sumele sunt exprimate in RON, daca nu este specificat altfel)

7. CREANȚE (continuare)

Creanțele comerciale prezentate mai sus includ sumele (a se vedea mai sus analiza vechimii) care sunt restante la sfârșitul perioadei de raportare, dar pentru care Grupul nu recunoscuse o ajustare de valoare pentru clienți incerți deoarece nu a existat o schimbare semnificativă în calitatea creditului iar sumele încă sunt considerate recuperabile. Grupul nu deține garanții colaterale sau alte majorări de credit asupra acestor solduri și nici nu are un drept legal de compensare a sumelor datorate de Grup unei alte părți.

Vechimea creanțelor restante, însă nedepreciate	31 decembrie 2017	1 ianuarie 2017
90 - 180 de zile	488.216	1.252.714
180 de zile - 270 de zile	973.664	952.544
270 - 365 de zile	2.271.282	1.185.080
Peste 365 de zile	3.874.936	3.158.676
TOTAL	7.608.098	6.549.014
Vechime medie (zile)	90	90

Creanțele Grupului acoperă o gamă largă de clienți. Principalii clienți la bugetul de stat sunt: Casa Națională de Asigurări de Sănătate (6% din soldul total al creanțelor).

Mișcări în ajustările de valoare pentru clienți incerți	31 decembrie 2017	1 ianuarie 2017
Sold inițial	16.670.802	8.565.592
Ajustari de valoare preluate ca parte din combinari de întreprinderi	707.682	-
Pierderi din depreciere și reluări recunoscute ale creanțelor	(485.889)	8.105.210
TOTAL	16.892.595	16.670.802

În cursul anului 2016, Grupul a înregistrat o cheltuială cu avansurile plătite furnizorilor în suma de 305.600 RON.

Pentru stabilirea recuperabilității creanțelor comerciale, Grupul ia în calcul orice modificare în calitatea creditului, de la data la care acesta a fost acordat inițial, până la sfârșitul perioadei de raportare. Riscul de credit este limitat datorită faptului că baza de clienți este largă, iar aceștia nu se află în relații speciale. Grupul nu depinde de încasarea creanțelor de la un număr limitat de clienți.

Vechimea creanțelor depreciate	31 decembrie 2017	1 ianuarie 2017
270 - 365 de zile	-	988.647
Peste 365 de zile	9.526.760	8.316.320
TOTAL	9.526.760	9.304.967
Alte ajustări (descrise mai sus)	7.365.835	7.365.835
TOTAL	16.892.595	16.670.802

GRUPUL MED LIFE
NOTE LA SITUATIILE FINANCIARE CONSOLIDATE
PENTRU ANUL INCHEIAT LA 31 DECEMBRIE 2017
(toate sumele sunt exprimate in RON, daca nu este specificat altfel)

8. NUMERAR SI ECHIVALENTE DE NUMERAR

	<u>31 decembrie 2017</u>	<u>1 ianuarie 2017</u>
Conturi la bănci	76.956.322	18.022.894
Numerar în casă	1.683.744	1.810.985
Echivalente de numerar	587.700	867.971
TOTAL	<u>79.227.766</u>	<u>20.701.850</u>

La 31 decembrie 2017, soldurile de conturi la banci au crescut semnificativ ca rezultat al subscrierii actiunilor nou emise. Pentru mai multe detalii a se vedea nota 15.

9. ACTIVE DEȚINUTE ÎN VEDEREA VÂNZĂRII

	<u>31 decembrie 2017</u>	<u>1 ianuarie 2017</u>
Apartament deținut de Medsanrom	381.665	381.665
TOTAL	<u>381.665</u>	<u>381.665</u>

Grupul intenționează să cedeze activele menționate mai sus în 12 luni. Cedarea apartamentului deținut de Medsanrom (Med Life Occupational) are legătură directă cu avansul achitat de foștii acționari, înregistrat ca o datorie la 31 decembrie 2017 și la 1 ianuarie 2017 în situațiile financiare consolidate ale Grupului Med Life și cu un împrumut de la Bancpost, contractat pentru achiziționarea acestui apartament.

Valoarea datoriilor direct legate de activele deținute în vederea vânzării la 31 decembrie 2017 este 558.370 RON (1 ianuarie 2017:629.207 RON).

10. CHELTUIELI IN AVANS

La 31 decembrie 2017, Grupul a înregistrat avansuri în sumă de 7.068.126 RON (6.736.028 RON la 1 ianuarie 2017). Cheltuielile în avans în sold la 31 decembrie 2016 constau în comisioane amânate pentru finanțarea acordată prin împrumutul sindicalizat și sumele aferente chiriei achitate în avans pentru imobilele închiriate, precum și alte sume cum ar fi polițe din asigurare pentru profesioniști și pentru imobilizările corporale deținute.

GRUPUL MED LIFE
NOTE LA SITUATIILE FINANCIARE CONSOLIDATE
PENTRU ANUL INCHEIAT LA 31 DECEMBRIE 2017
(toate sumele sunt exprimate in RON, daca nu este specificat altfel)

11. DATORII

	31 decembrie 2017	1 ianuarie 2017
Furnizori	88.686.385	80.920.609
Furnizori de imobilizări	13.667.285	16.429.728
Avansuri achitate clienților	1.485.853	1.082.043
TOTAL	103.839.523	98.432.380

12. ALTE DATORII PE TERMEN SCURT

	31 decembrie 2017	1 ianuarie 2017
Datorii salariale și alte datorii(inclusiv contribuții)	14.985.699	11.346.075
Alte datorii	5.247.274	6.367.049
TOTAL	20.232.973	17.713.204

13. DATORII DE LEASING

	31 decembrie 2017	1 ianuarie 2017
Porțiunea pe termen lung – leasing	10.111.452	10.382.639
Porțiunea pe termen scurt – leasing	3.177.961	7.031.122
TOTAL	13.289.413	17.413.761

Facilitățile de leasing se referă la echipamentele medicale și vehiculele

GRUPUL MED LIFE
NOTE LA SITUATIILE FINANCIARE CONSOLIDATE
PENTRU ANUL INCHEIAT LA 31 DECEMBRIE 2017
(toate sumele sunt exprimate in RON, daca nu este specificat altfel)

13. DATORII DE LEASING (continuare)

	31 decembrie 2017	1 ianuarie 2017
Obligații din contracte de leasing financiar		
Plăți minime de leasing		
Pe termen scurt (mai puțin de un an)	3.977.222	9.502.879
Pe termen lung (între 2 și 5 ani)	12.828.762	15.551.753
Total	16.805.984	25.054.632
Mai puțin: costuri viitoare de finanțare	(3.516.571)	(7.640.871)
Valoarea actualizată a obligațiilor de leasing		
Analizate după cum urmează:		
Scadență de până la un an	3.177.961	7.031.122
Scadență de peste un an, dar maxim cinci ani	10.111.452	10.382.639
TOTAL	13.289.413	17.413.761

Valoarea justă a datoriilor din contractele de leasing financiar este aproximativ egală cu valoarea contabilă a acestora.

14. DATORII FINANCIARE

	31 decembrie 2017	1 ianuarie 2017
Contracte de împrumut		
Porțiunea pe termen scurt a împrumuturilor	38.656.209	20.395.035
Porțiunea pe termen lung a împrumuturilor	242.797.699	202.761.616
TOTAL	281.453.908	223.156.651
Descoperire de cont		
Împrumut pe termen scurt Banca Transilvania si altele	2.013.469	1.267.442
TOTAL	2.013.469	1.267.442

GRUPUL MED LIFE
NOTE LA SITUATIILE FINANCIARE CONSOLIDATE
PENTRU ANUL INCHEIAT LA 31 DECEMBRIE 2017
(toate sumele sunt exprimate in RON, daca nu este specificat altfel)

14. DATORII FINANCIARE (continuare)

La data de 31 decembrie 2017, facilitatile de finantare ale Grupului, trase si netrase, includeau urmatoarele:

- un contract de credit sindicalizat garantat incheiat intre Societate cu BCR, BRD, ING si Raiffeisen pentru o suma maxima de 48.764.589,98 EUR si 27.000.000 RON. Scadenta imprumutului este in 15 noiembrie 2023. La 31 decembrie 2016 soldul imprumutului a fost 32.904.018 EUR sau echivalentul in RON 176.420.437, si 27.000.000 RON. Sumele de plata la data de 31 decembrie 2017 au fost de 37.909.567 EUR, echivalent a 176.647.209 RON, si 27.000.000 RON;
- un contract de imprumut garantat cu International Finance Corporation, membru al Grupului Bancii Mondiale, modificat la data de 30 septembrie 2016, in suma ramasa de rambursat de 2.619.048 EUR, avand ultima data a scadentei in 15 mai 2023;
- un contract de imprumut garantat cu International Finance Corporation, membru al Grupului Bancii Mondiale, in suma de 10.000.000 EUR, incheiat la data de 30 septembrie 2016. Suma in sold la data de 31 decembrie 2017 este de 9.166,.667 EUR;
- 7 contracte de imprumut garantat incheiate intre Banca Transilvania S.A. si Centrul Medical Sama pentru achizitia de echipament medical si construirea unei clinici, in suma totala de 1.194.480 RON, la data de 31 decembrie 2017;
- 3 contracte de imprumut garantat incheiate intre Banca Transilvania S.A. si Genesys Medical Center S.R.L., avand la data de 31 decembrie 2017 un sold al sumei imprumutate de 2.337.641 EUR si 231.279 RON;
- o facilitate de overdraft incheiata intre Unicredit Tiriac Bank si Prima Medical S.R.L., avand o limita maxima a creditului de 800.000 RON, trasa in totalitate la 31 decembrie 2017;
- o facilitate de credit incheiata intre Garanti si Dent Estet avand suma ramasa de rambursat la 31 decembrie 2017 este de 1.099.974 RON;
- doua contracte de imprumut garantate, incheiate intre Banca Transilvania si Anima Specialty Medical Services S.R.L; soldul nerambursat la 31 decembrie 2017 este de 4.060.384 RON;
- trei contracte de imprumut garantate, incheiate intre Banca Transilvania si Almina Trading S.A., avand un sold nerambursat la 31 decembrie 2017 in valoare de 700.759 RON;
- un imprumut garantat incheiat intre Bancpost si Medlife Occupational in valoare de 225.000 EUR; soldul nerambursat la 31 decembrie 2017 este in valoare de 119.810 EUR;
- o facilitate de overdraft incheiata intre Banca Transilvania si Anima Speciality in limita a 1.000.000 RON cu data limita iunie 2018; soldul la 31 decembrie 2017 este de 420.188 RON;
- o facilitate de credit incheiata intre Banca Transilvania si Sama din septembrie 2016, avand in sold la 31 decembrie 2017 suma de 166.648 RON;
- o facilitate de credit incheiata intre Banca Transilvania si Genesys, avand in sold la 31 decembrie 2017 suma de 310.640 RON.

La data de 31 decembrie 2017, nici unul dintre membrii Grupului nu incalcase termenii facilitatilor de finantare.

GRUPUL MED LIFE
NOTE LA SITUATIILE FINANCIARE CONSOLIDATE
PENTRU ANUL INCHEIAT LA 31 DECEMBRIE 2017
(toate sumele sunt exprimate in RON, daca nu este specificat altfel)

15. CAPITALUL EMIS

In anul 2017, drept rezultat al Ofertei Publice Secundare, Med Life a emis 2.053.082 actiuni noi, cu o valoare nominala de 0.25 RON pe actiune, marind capitalul social de la 5.023.000 RON la 5.536.271 RON. Actionarii care au subscris noile actiuni vor beneficia de drepturi depline in legatura cu actiunile achizitionate incepand cu data inregistrarii de catre Depozitarul Central. Actiunile au fost subscrise si platite in 2017. Depozitarul Central a inregistrat actiunile nou emise la data de 11 ianuarie 2018.

Structura actionariatului la 31 decembrie 2017 este:

	Numarul de actiuni	%
Marcu Mihail	4.219.320	21,00%
Marcu Nicolae	3.013.800	15,00%
Cristescu Mihaela Gabriela	3.028.892	15,08%
Others	9.829.988	48,92%
TOTAL	20.092.000	100%

Structura actionariatului dupa finalizarea procesului de emisiune pentru noile actiuni, asa cum este prezentata in notificarea Depozitarului Central, datata 11 ianuarie 2018 , este prezentata mai jos:

	Numarul de actiuni	%
Marcu Mihail	4.219.320	19,05%
Marcu Nicolae	3.013.800	13,61%
Cristescu Mihaela Gabriela	3.243.892	14,65%
Others	11.668.070	52,69%
TOTAL	22.145.082	100%

Structura actionariatului la 31 decembrie 2016 este:

	Numarul de actiuni	%
Marcu Mihail	4.219.320	21,00%
Marcu Nicolae	3.013.800	15,00%
Cristescu Mihaela Gabriela	3.013.800	15,00%
Others	9.845.080	49,00%
TOTAL	20.092.000	100%

16. REZERVE

Structura rezervelor Grupului este prezentată mai jos:

	31 decembrie 2017	1 ianuarie 2017
Rezerve generale	1.867.202	1.028.142
Alte rezerve	9.052.837	8.671.441
Rezerve din reevaluare	82.261.841	82.261.841
TOTAL	93.181.880	91.961.424

La 31 decembrie 2014, Med Life S.A. a utilizat o facilitate fiscală disponibilă din 2014 pentru profitul reinvestit și și-a majorat rezervele conform normelor fiscale, cu 4.933.776 RON pe baza profitului obținut în 2014. La 31 decembrie 2015, Med Life S.A. a utilizat facilitatea fiscală pentru profitul reinvestit și și-a majorat rezervele cu 3.705.398 RON. Aceste sume sunt inca in soldul altor rezerve la 31 decembrie 2017 si la 1 ianuarie 2017. Această rezervă va fi impozitată atunci când va fi folosită sub orice formă.

GRUPUL MED LIFE
NOTE LA SITUATIILE FINANCIARE CONSOLIDATE
PENTRU ANUL INCHEIAT LA 31 DECEMBRIE 2017
(toate sumele sunt exprimate in RON, daca nu este specificat altfel)

16. REZERVE (continuare)

Rezerve generale și alte rezerve

	31 decembrie 2017	1 ianuarie 2017
Sold inițial	9.699.583	9.681.481
Mișcări	1.220.456	18.102
Sold de închidere	10.920.039	9.699.583

	31 decembrie 2017	1 ianuarie 2017
Rezerve din reevaluare		
Sold inițial	82.261.841	76.822.585
Scădere din corecții de reevaluare	-	-
Creștere din reevaluare	-	6.475.305
Impozit amânat aferent reevaluării	-	(1.036.049)
Sold de închidere	82.261.841	82.261.841

Rezerva din reevaluarea bunurilor imobile rezultă din reevaluarea terenurilor și a construcțiilor. Când sunt vândute terenul sau construcțiile, porțiunea din rezerva din reevaluarea bunurilor imobile care se referă la activul respectiv, și care poate fi capitalizată efectiv, este transferată direct în rezervele generale.

Efectele impozitului pe profit, dacă există, rezultate din reevaluarea imobilizărilor corporale sunt recunoscute și prezentate conform IAS 12 Impozit pe profit (a se vedea Nota 24).

17. INTERESE CARE NU CONTROLEAZA

	31 decembrie 2017	1 ianuarie 2017
Sold inițial	11.472.411	5.899.644
Scaderea intereselor care nu controleaza drept urmare a achizitiei grupului de participatii aditionale	(945.712)	-
Cota de profit aferentă anului	4.348.924	3.867.968
Partea din alte rezultate globale	-	(2.584.759)
Partea din alte rezultate globale	-	137.030
Interese care nu controleaza rezultate din achiziția de filiale	1.060.052	4.152.528
Distributie de dividende	(310.287)	-
TOTAL	15.625.388	11.472.411

GRUPUL MED LIFE
NOTE LA SITUATIILE FINANCIARE CONSOLIDATE
PENTRU ANUL INCHEIAT LA 31 DECEMBRIE 2017
(toate sumele sunt exprimate in RON, daca nu este specificat altfel)

18. VÂNZĂRI

Cifra de afaceri reprezinta servicii medicale nete de TVA, inclusiv veniturile din pachete de preventie corporative si onorariile pentru serviciile prestate in cadrul clinicilor Med Life si al diverselor spitale din Romania. Defalcarea veniturilor este prezentata mai jos.

Linie de Business	12 luni 2017 Vanzari	% din Total Vanzari	12 luni 2016 Vanzari	% din Total Vanzari
Clinici	166.650.648	26,7%	130.109.363	25,9%
Stomatologie	37.565.681	6,0%	18.504.217	3,7%
Spitale	119.106.274	19,1%	104.977.229	20,9%
Laboratoare	115.259.329	18,5%	93.161.917	18,5%
Corporate	144.621.716	23,2%	127.988.835	25,4%
Farmacii	29.526.655	4,7%	23.597.580	4,7%
Altele	10.489.645	1,7%	4.647.649	0,9%
TOTAL	623.219.949	100%	502.986.790	100%

* Vanzarile obtinute pentru serviciile de recoltare a celulelor stem sunt clasificate pentru perioada de douasprezece luni care s-a incheiat la 31 decembrie 2017 pe linia de venituri „Altele”. Veniturile pentru aceste servicii au fost clasificate anterior pe linia de activitate a laboratoarelor. Pentru a asigura comparabilitatea intre perioade, am reclasificat aceste venituri pentru perioada de douasprezece luni incheiate la 31 decembrie 2016 de pe linia de venituri a Laboratoarelor pe linia de venituri „Altele”.

19. ALTE VENITURI DIN EXPLOATARE

Alte venituri din exploatare includ:

	31 decembrie 2017	31 decembrie 2016
Alte venituri din exploatare	2.934.734	2.168.590
Costuri capitalizate ale imobilizărilor necorporale	4.561.947	3.300.000
TOTAL	7.496.681	5.468.590

20. CHELTUIELI DIN EXPLOATARE

	31 decembrie 2017	31 decembrie 2016
Consumabile și materiale de reparații	97.974.250	83.701.521
Cheltuieli cu mărfurile	24.115.025	18.908.567
Utilități	6.573.637	5.074.199
Întreținerea reparațiilor	6.435.809	5.133.520
Chirii	38.281.750	28.055.943
Prime din asigurări	2.103.123	1.868.261
Cheltuieli cu promoțiile	10.976.803	10.371.665
Comunicații	3.326.050	3.249.114
Cheltuieli cu terții (inclusiv contractele cu medicii)	165.638.063	133.552.240
Cheltuieli salariale și de altă natură	152.403.119	113.810.954
Contribuții sociale	34.608.368	25.748.024
Amortizare	43.078.621	36.093.805
Castiguri din depreciere recunoscute în contul de profit și pierdere	-	(970.918)
Alte cheltuieli administrative și de exploatare	10.343.226	24.304.132
TOTAL	595.857.844	488.901.027

GRUPUL MED LIFE
NOTE LA SITUATIILE FINANCIARE CONSOLIDATE
PENTRU ANUL INCHEIAT LA 31 DECEMBRIE 2017
(toate sumele sunt exprimate in RON, daca nu este specificat altfel)

21. CHELTUIELI CU PERSONALUL CHEIE DE CONDUCERE

Structura personalului Med Life este descrisă mai jos:

	<u>31 decembrie 2017</u>	<u>31 decembrie 2016</u>
Conducere	93	77
Personal	3.511	3.351
Total	<u>3.604</u>	<u>3.428</u>

Beneficiile pe termen scurt (cheltuielile salariale) acordate de Grup pe categorii de personal, sunt descrise mai jos:

	<u>31 decembrie 2017</u>	<u>31 decembrie 2016</u>
Conducere	22.805.657	16.664.561
Personal	129.597.462	97.146.393
Total	<u>152.403.119</u>	<u>113.810.954</u>

22. REZULTATUL FINANCIAR NET

	<u>31 decembrie 2017</u>	<u>31 decembrie 2016</u>
Alte cheltuieli financiare	-	(3.052.445)
Câștiguri nete din diferențe de curs valutar	(7.109.598)	(2.608.878)
Cost net de finanțare – cheltuieli cu dobânzile	(14.201.686)	(13.336.592)
Alte venituri	115.850	158.235
Venituri din dobânzi	613.193	454.439
REZULTATUL FINANCIAR NET - PIERDERE	<u>(20.582.241)</u>	<u>(18.385.241)</u>

23. PĂRȚILE AFLATE ÎN RELAȚII SPECIALE

Părțile aflate în relații speciale identificate sunt: Nautic Life S.R.L. și Marcu Nicolae (acționar).

Solduri de închidere	<u>31 decembrie 2017</u>	<u>1 ianuarie 2017</u>
Datorii		
MARCU NICOLAE	-	-
DR. CRISTESCU I. MIHAELA-GABRIELA	52.400	-
NAUTIC LIFE	-	140.440
Creanțe		
NAUTIC LIFE	-	-
MARCU NICOLAE	-	-

GRUPUL MED LIFE
NOTE LA SITUATIILE FINANCIARE CONSOLIDATE
PENTRU ANUL INCHEIAT LA 31 DECEMBRIE 2017
(toate sumele sunt exprimate in RON, daca nu este specificat altfel)

23. PĂRȚILE AFLATE ÎN RELAȚII SPECIALE (continuare)

Tranzacții în timpul anului	<u>31 decembrie 2017</u>	<u>31 decembrie 2016</u>
Cheltuieli		
NAUTIC LIFE	-	-
DR. CRISTESCU I. MIHAELA-GABRIELA MARCU NICOLAE	466.835 -	- -
Total	<u>466.835</u>	<u>-</u>
Achiziția de imobilizări		
NAUTIC LIFE	-	4.237.180

24. IMPOZITARE

	<u>31 decembrie 2017</u>	<u>31 decembrie 2016</u>
Cheltuieli cu impozitul pe profit	5.004.268	3.107.943
Cheltuieli cu impozitul amânat	540.652	(696.841)
Total cheltuiala cu impozitul pe profit	<u>5.544.920</u>	<u>2.411.102</u>
	<u>31 decembrie 2017</u>	<u>31 decembrie 2016</u>
Profit / (pierdere) înaintea impozitării	<u>14.276.545</u>	<u>1.169.112</u>
Cheltuieli cu impozitul pe venit calculat la 16%	2.284.247	187.058
Efectul cheltuielilor care nu sunt deductibile în stabilirea profitului impozabil	2.720.021	2.920.885
Efectul diferențelor temporare	540.652	(696.841)
Cheltuieli cu impozitul pe venit recunoscute în contul de profit și pierdere	<u>5.544.920</u>	<u>2.411.102</u>

Med Life calculează impozitul pe profit la o rată 16% din profit, conform legislației fiscale din România.

GRUPUL MED LIFE
NOTE LA SITUATIILE FINANCIARE CONSOLIDATE
PENTRU ANUL ÎNCHEIAT LA 31 DECEMBRIE 2017
(toate sumele sunt exprimate în RON, dacă nu este specificat altfel)

24. IMPOZITARE (continuare)

Componentele impozitului amânat la 31 decembrie 2017 sunt prezentate mai jos:

Componente de impozit amânat	31 decembrie 2017	Modificări în impozitul amânat	01 ianuarie 2017
Creanțe cu impozitul amânat			
Active imobilizate	-	-	-
Creanțe	1.332.184	-	1.332.184
Total creanțe cu impozitul amânat	1.332.184	-	1.332.184
	31 decembrie 2017	Modificări în impozitul amânat	01 ianuarie 2017
Datorii cu impozitul amânat			
Active imobilizate	818.437	540.652	277.785
Rezerve din reevaluare	15.710.381		15.710.381
Total datorii cu impozitul amânat	16.528.818	540.652	15.988.166
Datorii nete cu impozitul pe venit amânat	15.196.634		14.655.982

Efectul net al modificărilor în soldurile de impozit amânat recunoscute la 31 decembrie 2017, cu excepția impozitului amânat aferent rezervei din reevaluare care este recunoscut în capitaluri proprii, este reflectat în situația rezultatului global pentru anul încheiat la acea dată.

Componentele impozitului amânat la 31 decembrie 2016 sunt prezentate mai jos:

Componente de impozit amânat	31 decembrie 2016	Modificări în impozitul amânat	01 ianuarie 2016
Creanțe cu impozitul amânat			
Active imobilizate	-	(371.104)	371.104
Creanțe	1.332.184	1.332.184	-
Total creanțe cu impozitul amânat	1.332.184	961.080	371.104
	31 decembrie 2016	Modificări în impozitul amânat	01 ianuarie 2016
Datorii cu impozitul amânat			
Creanțe	-	(13.546)	13.546
Active imobilizate	277.785	277.785	-
Rezerve din reevaluare	15.710.381	543.714	15.166.667
Total datorii cu impozitul amânat	15.988.166	807.953	15.180.213
Datorii nete cu impozitul pe venit amânat	14.655.982		14.809.109

Efectul net al modificărilor în soldurile de impozit amânat recunoscute la 31 decembrie 2016, cu excepția impozitului amânat aferent rezervei din reevaluare care este recunoscut în capitaluri proprii, este reflectat în situația rezultatului global pentru anul încheiat la acea dată.

GRUPUL MED LIFE
NOTE LA SITUATIILE FINANCIARE CONSOLIDATE
PENTRU ANUL ÎNCHEIAT LA 31 DECEMBRIE 2017
(toate sumele sunt exprimate în RON, dacă nu este specificat altfel)

25. COMBINĂRI DE ÎNTREPRINDERI

25.1. Filiale achiziționate și contraprestația transferată

Filiale achiziționate în 2017

În 2017, Grupul a semnat contractul de vânzare cumpărare de parti sociale pentru achiziționarea de parti sociale din capitalul urmatoarelor societati:

- 80% din capitalul social al Almina Trading SA
- 100% din capitalul social al Anima Speciality Medical Services SRL si Anima Promovare si Vanzari SRL
- 55% din capitalul social al Valdi Medica SRL

Achiziționarea Almina Trading SRL

Almina Trading („Almina”) are o activitate de 20 de ani pe piata locala si este cel mai mare operator medical din judetul Dambovita. Compania are in componenta opt centre medicale – cinci in Targoviste, doua in Pucioasa si unul in Buftea – si doua laboratoare (Targoviste si Buftea), oferind pacientilor sai servicii integrate de ambulator, imagistica si analize de laborator. Cele opt unitati sunt dotate cu echipament medical performant si au la dispozitie o echipa medicala cu peste 125 de specialisti. Tranzactia Almina Trading s-a finalizat pe 29 martie 2017.

Achiziționarea entitatilor Anima

Anima Speciality Medical Services si Anima Promovare si Vanzari („Anima”) are in componenta 6 policlinici si un laborator, peste 200 de angajati, specialisti medicali si personal de suport, fiind prima retea de medicina privata cu retea proprie de medicina de familie din Romania. Totodata, Anima este unul dintre cei mai mari furnizori privati de servicii medicale de ambulator in contract cu Casa de Asigurari de Sanatate a Municipiului Bucuresti (CASMB), acoperind peste 15 de specialitati, printre care medicina de familie, obstetrica – ginecologie, ORL, endocrinologie, oftalmologie, dermato – venerologie, cardiologie, psihiatrie, reumatologie, gastroenterologie, alergologie si imunologie clinica. Potrivit reprezentantilor companiei, Anima are in prezent 75.000 de abonati corporate, concentrati in special pe abonamente care acopera servicii de medicina muncii. Tranzactia Anima s-a finalizat pe 26 mai 2017.

Achiziționarea Valdi Medica SRL

Grupul a finalizat în septembrie 2017 achiziția unui pachet de 55% din partile sociale ale lui Valdi Medica SRL. Valdi Medica SRL este operatorul spitalului Humanitas din Cluj. Spitalul Humanitas a fost deschis la sfârșitul anului 2016, fiind cel mai nou spital privat din Cluj- Napoca, acesta oferă o gamă variată de servicii și tratamente chirurgicale avansate precum: chirurgie endocrină, chirurgie oncologică și reconstructivă, chirurgie plastică, chirurgie reparatorie a peretelui abdominal și chirurgie estetică făcute de medici cu o bună pregătire profesională și dedicați profesiei. Totodată, spitalul este dotat cu aparatură de ultimă generație, iar blocul operator este dotat cu 2 săli de operație și un compartiment de anestezie și terapie intensivă.

Majorarea participatiei in Stem Cells Bank SA si Accipiens SA

Grupul a achiziționat în luna iunie 2017 un nou pachet de 40% din banca de celule stem Stem Cells Bank SA din Timisoara, una dintre cele mai moderne si bine echipate banci de celule stem din sud-estul Europei. De asemenea, în luna iunie, Societatea a preluat încă 3 procente din Grupul Accipiens SA din Arad, care detine în proporție de 100% Genesys Medical Clinic SRL, unul dintre cei mai mari operatori privati de servicii medicale din zona de vest a Romaniei, Societatea detinand la momentul actual pachetul de 58%.

Alte achizitii de companii

MedLife a semnat în octombrie 2017 achiziționarea întregului pachet de actiuni al diviziei de servicii medicale Polissano, unul dintre cei mai mari operatori medicali privati din România. Înfiintat în anii '90, Polissano este primul grup complet integrat în domeniul medical din România. Acesta include o serie de patru clinici cu laboratoare proprii situate în București și Sibiu, un spital privat – Spitalul European Polissano din Sibiu - recunoscut ca fiind unul dintre cele mai moderne și mai performante unități spitalicești din România, un centru de fertilizare in vitro și cea mai mare maternitate privată din Transilvania. Tranzactia va fi finalizată odată cu validarea acestia de către Consiliul Concurenței și a aprobării condițiilor suspensive.

GRUPUL MED LIFE
NOTE LA SITUATIILE FINANCIARE CONSOLIDATE
PENTRU ANUL INCHEIAT LA 31 DECEMBRIE 2017
(toate sumele sunt exprimate in RON, daca nu este specificat altfel)

25. COMBINĂRI DE ÎNTREPRINDERI (continuare)

25.2. Active achiziționate și datorii recunoscute la data achiziției

<i>Active și datorii recunoscute la data achizitiei</i>	<u>2017</u>	<u>2016</u>
Active imobilizate	19.024.403	23.613.873
Active circulante	9.389.426	8.748.200
Datorii pe termen scurt	9.945.796	11.629.782
Datorii pe termen lung	6.438.004	-
Active nete	<u>12.030.029</u>	<u>20.732.291</u>

25.3. Fond comercial rezultat la achiziție

Fond comercial rezultat la achizitie	<u>2017</u>	<u>2016</u>
Contraprestația transferată	32.283.538	36.421.956
minus: valoarea justă a activelor nete identificabile achiziționate	(12.030.029)	(20.732.291)
Plus interese care nu controleaza	1.060.052	4.152.528
Fond comercial rezultat la achiziție	<u>22.042.726</u>	<u>19.842.193</u>
Fond comercial negativ rezultat la achizitie	<u>(729.165)</u>	<u></u>

25.4. Ieșiri de numerar nete la achiziția de filiale

	<u>31 decembrie 2017</u>	<u>31 decembrie 2016</u>
Contraprestația plătită în numerar	32.283.538	36.421.956
minus: soldurile de numerar și echivalentele de numerar la data achizitiei	(2.895.488)	(3.428.948)
	<u>29.388.050</u>	<u>32.993.008</u>

GRUPUL MED LIFE
NOTE LA SITUATIILE FINANCIARE CONSOLIDATE
PENTRU ANUL INCHEIAT LA 31 DECEMBRIE 2017
(toate sumele sunt exprimate in RON, daca nu este specificat altfel)

26. INSTRUMENTE FINANCIARE (IFRS 7)

(a) Managementul riscului de capital

Grupul își gestionează astfel încât să se asigure că-și va putea continua activitatea maximizând în același timp veniturile acționarilor prin optimizarea balanței dintre datorii și capitaluri proprii.

Structura de capital a Grupului constă în datorii, care includ împrumuturile de la banci și IFC prezentate la Nota 14, numerarul și echivalentele de numerar prezentate la Nota 8 și capitalul propriu format din capitalul emis rezerve și rezultatul reportat prezentat la Nota 15 și Nota 16.

Conducerea Grupului revizuieste structura de capital periodic. În această analiză, conducerea ia în considerare costul capitalului și riscurile asociate fiecărei clase de capital. Pe baza recomandărilor conducerii, Grupul își va echilibra structura de capital generală prin plata de dividende, noi acțiuni emise și răscumpărări de acțiuni, precum și prin emiterea de noi titluri de creanță sau răscumpărarea datoriilor existente

(b) Principii, politici și metode contabile

Nota 3 la situațiile financiare consolidate prezintă detalii cu privire la politicile și metodele contabile relevante adoptate, inclusiv criteriile de recunoaștere, bazele evaluării și bazele de recunoaștere a veniturilor și cheltuielilor, pentru fiecare clasă de activ financiar, datorie financiară și instrument de capital propriu.

(c) Obiectivele managementului riscurilor financiare

Funcția de Trezorerie a Grupului oferă servicii pentru desfășurarea activității, coordonează accesul la piețele financiare naționale și internaționale, monitorizează și gestionează riscurile financiare aferente operațiunilor Grupului prin raportările interne privind riscul, care analizează expunerile în funcție de gradul și magnitudinea riscurilor. Aceste riscuri includ riscul de piață (care include riscul valutar, riscul de rată a dobânzii la valoare justă și riscul de preț), riscul de credit, riscul de lichidități și riscul de rată a dobânzii fluxului de numerar.

(d) Riscul de piață

Activitățile Grupului îl expun în primul rând riscurilor financiare de curs valutar (a se vedea lit. (g) de mai jos).

Nu au existat modificări în expunerea Grupului la riscurile de piață sau în modul în care își gestionează și evaluează riscul.

(e) Managementul riscului de rată a dobânzii

Riscul de rată a dobânzii este riscul ca valoarea unui instrument financiar să fluctueze din cauza modificărilor din piață în ratele dobânzii.

(f) Managementul riscului de lichidități

Responsabilitatea finală pentru managementul riscului de lichidități revine consiliului director, care a creat un cadru adecvat de management al riscului de lichidități pentru gestionarea cerințelor de finanțare pe termen scurt, mediu și lung și management al lichidităților. Grupul administrează riscul de lichidități prin menținerea de rezerve, monitorizarea continuă a fluxurilor de numerar estimate și efective și reconcilierea scadențelor activelor și pasivelor financiare.

(g) Valoarea justă a instrumentelor financiare

Instrumentele financiare bilanțiere includ creanțele comerciale și de altă natură, numerarul și echivalentele de numerar, împrumuturile pe termen scurt și lung și datoriile comerciale și de altă natură, Valorile juste estimate ale acestor instrumente aproximează valorile lor contabile. Valorile contabile reprezintă expunerea maximă a Grupului la riscul de credit pentru creanțele existente.

GRUPUL MED LIFE
NOTE LA SITUATIILE FINANCIARE CONSOLIDATE
PENTRU ANUL INCHEIAT LA 31 DECEMBRIE 2017
(toate sumele sunt exprimate in RON, daca nu este specificat altfel)

26. INSTRUMENTE FINANCIARE (IFRS 7) (continuare)

(g) Valoarea justă a instrumentelor financiare (continuare)

Valorile contabile ale activelor și pasivelor monetare ale Grupului exprimate în valută la data raportării sunt următoarele:

2017	1 EUR = 4,6597 RON	EUR	Total
ACTIVE			
Numerar și echivalente de numerar	79.227.766	-	79.227.766
Creanțe comerciale	58.450.406	-	58.450.406
Active financiare	-	6.161.678	6.161.678

PASIVE

Datorii comerciale	103.839.523	-	103.839.523
Datorii deținute în vederea vânzării	-	558.370	558.370
Descoperire de cont	-	2.013.469	2.013.469
Porțiunea pe termen scurt și pe termen lung a împrumuturilor	27.000.000	252.440.439	279.440.439
Porțiunea pe termen scurt și pe termen lung a contractelor de leasing financiar	2.036.525	11.252.888	13.289.413

2016

2016	1 EUR = 4,5411 RON	EUR	Total
ACTIVE			
Numerar și echivalente de numerar	13.021.363	7.680.487	20.701.850
Creanțe comerciale	43.203.974	-	43.203.974

PASIVE

Datorii comerciale	98.432.380	-	98.432.380
Datorii deținute în vederea vânzării	-	629.207	629.207
Descoperire de cont	-	1.267.442	1.267.442
Porțiunea pe termen scurt și pe termen lung a împrumuturilor	27.999.797	193.889.412	221.889.209
Porțiunea pe termen scurt și pe termen lung a contractelor de leasing financiar	1.948.983	15.464.778	17.413.761

Grupul este expus în primul rând cursului valutar RON versus EUR. Tabelul de mai sus prezintă vulnerabilitatea Grupului la o creștere și o scădere de 10% a RON față de EUR. 10% este rata de vulnerabilitate utilizată în raportarea internă a riscului valutar către personalul cheie de conducere și reprezintă evaluarea conducerii cu privire la modificările posibile rezonabile în cursul valutar. Analiza de vulnerabilitate include numai elementele monetare exprimate în valută din sold și ajustează conversia acestora la sfârșitul perioadei la o modificare de 10% în cursul valutar.

O valoare negativă indică o scădere a profitului, unde EUR se depreciază cu 10% față de RON. În cazul unei aprecieri de 10% a EUR față de RON, impactul asupra profitului și capitalului propriu ar fi egal și opus, iar soldurile sub această valoare ar fi pozitive. Modificarea este în primul rând atribuibilă expunerii existente asupra numerarului și echivalentelor de numerar ale Grupului exprimate în RON la sfârșitul anului

	31 decembrie 2017	31 decembrie 2016
Profit sau pierdere	25.529.579	20.357.035

GRUPUL MED LIFE
NOTE LA SITUATIILE FINANCIARE CONSOLIDATE
PENTRU ANUL INCHEIAT LA 31 DECEMBRIE 2017
(toate sumele sunt exprimate in RON, daca nu este specificat altfel)

26. INSTRUMENTE FINANCIARE (IFRS 7) (continuare)

(g) Valoarea justă a instrumentelor financiare (continuare)

Tabelul de mai jos prezintă scadențele contractuale ale Grupului 31 decembrie 2017 pentru datoriile financiare. Tabelul a fost întocmit pe baza fluxurilor de numerar neactualizate ale datoriilor financiare, în funcție de cea mai recentă dată la care Grupul trebuie să facă plata. Tabelul include atât dobânda, cât și principalul.

	<u>Rata dobânzii efective medii ponderate</u>	<u>Valoarea contabilă</u>	<u>Mai puțin de 1 an</u>	<u>1 - 5 ani</u>	<u>Peste 5 ani</u>
Instrumente nepurtătoare de dobândă					
Datorii comerciale		103.839.523	103.839.523	-	-
Instrumente purtătoare de dobândă					
Împrumuturi IFC	EURIBOR 6 luni + marja aplicabila %	54.917.894	9.985.069	39.940.276	4.992.549
Datorii legate direct de active deținute în vederea vânzării		558.370	558.370	-	-
Împrumuturi Banca Transilvania	EURIBOR 6 luni + marja aplicabila %	11.123.985	1.090.575	10.033.410	-
Împrumut sindicalizat	EURIBOR 6 luni + marja aplicabila %	203.647.209	21.060.274	129.067.901	53.519.033
Overdraft Banca Transilvania si altele		2.013.469	2.013.469	-	-
Contracte de leasing		13.289.413	3.177.961	10.111.452	-
Total		<u>389.389.863</u>	<u>141.725.241</u>	<u>189.153.040</u>	<u>58.511.582</u>

GRUPUL MED LIFE
NOTE LA SITUATIILE FINANCIARE CONSOLIDATE
PENTRU ANUL INCHEIAT LA 31 DECEMBRIE 2017
(toate sumele sunt exprimate in RON, daca nu este specificat altfel)

26. INSTRUMENTE FINANCIARE (IFRS 7) (continuare)

(g) Valoarea justă a instrumentelor financiare (continuare)

Tabelul de mai jos prezintă scadențele contractuale ale Grupului 31 decembrie 2016 pentru datoriile financiare. Tabelul a fost întocmit pe baza fluxurilor de numerar neactualizate ale datoriilor financiare, în funcție de cea mai recentă dată la care Grupul trebuie să facă plata. Tabelul include atât dobânda, cât și principalul.

	<u>Rata dobânzii efective medii ponderate</u>	<u>Valoarea contabilă</u>	<u>Mai puțin de 1 an</u>	<u>1 - 5 ani</u>	<u>Peste 5 ani</u>
Instrumente nepurtătoare de dobândă					
Datorii comerciale		98.432.380	98.432.380	-	-
Instrumente purtătoare de dobândă					
Împrumuturi IFC	EURIBOR 6 luni + marja aplicabila %	31.138.971	2.594.913	20.759.305	7.784.753
Datorii legate direct de active deținute în vederea vânzării		629.207	629.207	-	-
Împrumuturi Banca Transilvania	EURIBOR 6 luni + marja aplicabila %	13.361.402	1.652.426	11.708.976	-
Împrumut sindicalizat	EURIBOR 6 luni + marja aplicabila %	177.388.836	14.880.254	112.051.957	50.456.625
Overdraft Banca Transilvania		1.267.442	1.267.442	-	-
Contracte de leasing		17.413.761	7.031.122	10.382.639	-
Total		<u>339.631.999</u>	<u>126.487.744</u>	<u>154.902.877</u>	<u>58.241.378</u>

GRUPUL MED LIFE
NOTE LA SITUATIILE FINANCIARE CONSOLIDATE
PENTRU ANUL ÎNCHEIAT LA 31 DECEMBRIE 2017
(toate sumele sunt exprimate în RON, dacă nu este specificat altfel)

27. ANGAJAMENTE ȘI CONTINGENȚE

Datoriile contingente nu sunt recunoscute în situațiile financiare consolidate. Sunt prezentate doar dacă există probabilitatea ieșirii de resurse care implică beneficii economice. Un activ contingent nu este recunoscut în situațiile financiare consolidate, însă este prezentată atunci când este probabilă o intrare de beneficii economice.

ANGAJAMENTE IFC

Conform contractului de reținere de acțiuni încheiat cu IFC, acționarii nu pot vinde sau altfel dispune de, gaja sau greva, sau permite existența oricăror sarcini cu privire la, toate sau orice parte din, acțiunile pe care le dețin în Societate la momentul încheierii contractului atâta timp cât orice parte din principalul sau dobânda oricăror altor sume datorate de Med Life către IFC conform Contractului de Împrumut rămâne restantă.

Acționarii Grupului au convenit să ofere IFC drept gaj toate acțiunile, garanțiile, drepturile, sumele de bani sau bunurile imobile existente sau pe care le achiziționează, inclusiv toate câștigurile obținute din cedarea acțiunilor până la achitarea tuturor obligațiilor. Med Life poate fi obligată să răscumpere toate sau o parte din aceste acțiuni deținute de IFC, după cum consideră necesar și într-o manieră rezonabilă din punct de vedere comercial, în cazul în care societatea sau celălalt acționar nu respectă anumii indicatori specificați în contract sau prevederile din Contractul de reținere de acțiuni.

Angajamente referitoare la împrumutul sindicalizat

Conform contractului de împrumut sindicalizat, Grupul trebuie să se asigure că nu va efectua investiții în active corporale cu excepția investițiilor finanțate prin facilitatea C și investițiilor în active corporale în limita sumelor aprobate prin contract în anii 2016-2023.

Med Life nu va fi implicată în nici un acord care va modifica, nova, amenda sau varia clauzele Actului Constitutiv fără consimțământul scris al creditorilor.

Alte achiziții de companii:

MedLife a semnat în octombrie 2017 achiziționarea întregului pachet de acțiuni al diviziei de servicii medicale Polisano, unul dintre cei mai mari operatori medicali privați din România. Inițiat în anii '90, Polisano este primul grup complet integrat în domeniul medical din România. Acesta include o serie de patru clinici cu laboratoare proprii situate în București și Sibiu, un spital privat – Spitalul European Poliano din Sibiu - recunoscut ca fiind unul dintre cele mai moderne și mai performante unități spitalicești din România, un centru de fertilizare in vitro și cea mai mare maternitate privată din Transilvania. Tranzacția va fi finalizată odată cu validarea acestuia de către Consiliul Concurenței și a aprobării condițiilor suspensive.

Alte angajamente

La 31 decembrie 2017 și 31 decembrie 2016, Grupul are încheiate polițe de asigurare a medicilor pentru cazurile de malpraxis, precum și contracte de asigurare pentru clădiri și echipamentele medicale.

Conform contractului încheiat cu Casa Națională de Asigurări de Sănătate, societatea trebuie să furnizeze servicii medicale primare asiguraților Casei Naționale.

BCR a emis scrisori de garanție în favoarea Med Life S.A. în valoare de 1,710,563 RON dintre care în EUR 323.559 | 31 decembrie 2017 (31 decembrie 2016- 2.972.900 RON, echivalentul a 654.665 EUR).

Mediul fiscal

Sistemul de impozitare din România este într-o etapă de dezvoltare continuă și este supus unor interpretări variate și unor schimbări constante, care uneori sunt retroactive. Deși impozitul efectiv datorat pentru o tranzacție poate fi minim, dobanzile de întârziere pot fi semnificative, pentru că ele pot fi calculate la valoarea tranzacției și la un procent de minimum 0,02% pe zi (dobânda) și 0,01% pe zi (penalități) în anul 2017.

În România, exercițiul fiscal rămâne deschis pentru verificare fiscală timp de 5 ani. Conducerea Societății consideră că obligațiile fiscale incluse în aceste situații financiare sunt adecvate.

GRUPUL MED LIFE
NOTE LA SITUATIILE FINANCIARE CONSOLIDATE
PENTRU ANUL INCHEIAT LA 31 DECEMBRIE 2017
(toate sumele sunt exprimate in RON, daca nu este specificat altfel)

27. ANGAJAMENTE ȘI CONTINGENȚE (continuare)

Prețurile de transfer

Legislația fiscală din România include principiul „valorii de piață”, conform căruia tranzacțiile între părțile afiliate trebuie să se desfășoare la valoarea de piață. Contribuabilii locali care desfășoară tranzacții cu părți afiliate trebuie să întocmească și să pună la dispoziția autorităților fiscale din România, la cererea scrisă a acestora, dosarul de documentare a prețurilor de transfer. Neprezentarea dosarului de documentare a prețurilor de transfer sau prezentarea unui dosar incomplet poate duce la aplicarea de penalități pentru neconformitate; în plus față de conținutul dosarului de documentare a prețurilor de transfer, autoritățile fiscale pot interpreta tranzacțiile și circumstanțele diferit de interpretarea conducerii și, ca urmare, pot impune obligații fiscale suplimentare rezultate din ajustarea prețurilor de transfer. Conducerea Grupului este încrezătoare că va putea prezenta în timp util autorităților fiscale informațiile necesare, dacă va fi nevoie. Tranzacțiile cu părțile afiliate și societățile din grup se desfășoară pe baza principiului valorii de piață.

Litigii

Grupul este implicat într-o serie de litigii ca parte a activității de exploatare. Conducerea a evaluat situația legală împreună cu consultantii din punct de vedere legal ai Grupului și toate ajustările necesare au fost reflectate în situațiile financiare consolidate.

28. ONORARIILE DE AUDIT

Auditorul Med Life S.A. este Deloitte Audit SRL.

Onorariul pentru auditul situațiilor financiare consolidate pregătite la 31 decembrie 2016 ale Grupului pregătite în conformitate cu Standardele Internaționale de Raportare Financiară adoptate de Uniunea Europeană și auditul situațiilor financiare individuale pregătite la 31 decembrie 2016 pregătite în conformitate cu Standardele Internaționale de Raportare Financiară adoptate de Uniunea Europeană ale Med Life SA este 78.100 EUR, excluzând TVA și alte cheltuieli.

Onorariul pentru alte servicii de asigurare efectuate în 2017 (în conformitate cu ISAE 3000 și ISAE 3240) a fost EUR 15,000, excluzând TVA.


29. EVENIMENTE ULTERIOARE


În februarie 2018, Med Life a achiziționat 90% din capitalul social al Ghencea Medical Center.

În martie 2018, Med Life a achiziționat 80% din capitalul social al Grupului Solomed, un grup de clinici medicale din Pitesti, Costesti și Curtea de Arges.

Nu au existat alte evenimente semnificative ulterioare datei de 31 decembrie 2017.

Aprobate de Consiliul de Administrație la 23 martie 2018 și semnate în numele acestuia de către:


Mihail Marcu,
Administrator


Vera Firu,
Director Economic