

GRUPUL MEDLIFE
SITUATII FINANCIARE CONSOLIDATE INTERIMARE NEAUDITATE
SEMESTRUL I 2017

INTOCMITE IN CONFORMITATE CU
STANDARDELE INTERNATIONALE DE RAPORTARE FINANCIARA
ADOPTATE DE UNIUNEA EUROPEANA

GRUPUL MEDLIFE
SITUATII FINANCIARE CONSOLIDATE INTERIMARE NEAUDITATE
SEMESTRUL I 2017

(toate sumele sunt exprimate in RON, decat in cazurile in care este specificat altfel)

Denumirea entitatii emitente: MED LIFE S.A.

Sediul social: Calea Grivitei nr. 365, sector 1, Bucuresti, Romania

Numarul de fax: 004 0374 180 470

Codul unic de inregistrare: 8422035

Numar de inregistrare in Registrul Comertului: J40/3709/1996

Capital social subscris si varsat: 5.023.000 RON

Piata reglementata pe care se tranzactioneaza valorile mobiliare emise: Bursa de Valori Bucuresti, Categoria Premium

CUPRINS

SITUATIA CONSOLIDATA INTERIMARA NEAUDITATA A POZITIEI FINANCIARE	3
SITUATIA CONSOLIDATA INTERIMARA NEAUDITATA A CONTULUI DE PROFIT SI PIERDERE SI A ALTOR ELEMENTE ALE REZULTATULUI GLOBAL PENTRU PERIOADA INCHEIATA	4
SITUATIA CONSOLIDATA INTERIMARA NEAUDITATA A FLUXURILOR DE TREZORERIE	5
SITUATIA CONSOLIDATA INTERIMARA NEAUDITATA A MISCARILOR IN CAPITALUL PROPRIU	6 - 7
NOTE LA SITUATIILE FINANCIARE CONSOLIDATE INTERIMARE NEAUDITATE	8 – 25

Nota: Prezentele situatii financiare consolidate interimare au fost pregatite in concordanta cu standardele internationale de raportare, adoptate de Uniunea Europeana ("IFRS").

Baza raportului: Conform Regulamentului C.N.V.M. nr. 1/2006, privind emitentii si operatiunile cu valori mobiliare si a Legii 24/2017 privind emitentii de instrumente financiare si operatiuni de piata.

Prezentele situatii financiare consolidate interimare sunt neauditate.

GRUPUL MEDLIFE
SITUATII FINANCIARE CONSOLIDATE INTERIMARE NEAUDITATE
SEMESTRUL I 2017


(toate sumele sunt exprimate in RON, decat in cazurile in care este specificat altfel)

I. SITUATII FINANCIARE CONSOLIDATE NEAUDITATE PENTRU PERIOADA INCHEIATA 30 Iunie 2017

SITUATIA CONSOLIDATA INTERIMARA NEAUDITATA A POZITIEI FINANCIARE LA 30 Iunie 2017

	<u>Junie 30, 2017</u>	<u>December 31, 2016</u>	<u>Variatie 2017/2016</u>
ACTIVE			
ACTIVE IMOBILIZATE			
Fond comercial	63.239.248	43.993.237	43,7%
Imobilizari necorporale	33.481.439	26.512.923	26,3%
Imobilizari corporale	329.159.787	304.857.393	8,0%
Alte active financiare	1.260	1.160	8,6%
TOTAL ACTIVE IMOBILIZATE	<u>425.881.734</u>	<u>375.364.713</u>	<u>13,5%</u>
ACTIVE CIRCULANTE			
Stocuri	14.814.238	17.373.541	-14,7%
Creante	55.064.202	43.203.974	27,5%
Alte active	5.719.289	2.357.689	142,6%
Numerar si echivalente de numerar	11.748.041	20.701.850	-43,3%
	<u>87.345.770</u>	<u>83.637.054</u>	<u>4,4%</u>
Active clasificate ca destinate vanzarii	381.665	381.665	0,0%
CHELTUIELI IN AVANS	<u>9.932.503</u>	<u>6.736.028</u>	<u>47,5%</u>
TOTAL ACTIVE CIRCULANTE	<u>97.659.938</u>	<u>90.754.747</u>	<u>7,6%</u>
TOTAL ACTIVE	<u>523.541.672</u>	<u>466.119.460</u>	<u>12,3%</u>
CAPITALURI SI DATORII			
DATORII CURENTE			
Datorii comerciale	111.898.354	98.432.380	13,7%
Descoperire de cont	2.551.682	1.267.442	101,3%
Portiunea curenta a datoriei din leasing financiar	6.638.429	7.031.122	-5,6%
Portiunea curenta a datoriilor pe termen lung	27.781.111	19.127.593	45,2%
Datorii cu impozitul pe profit curent	755.998	1.099.391	-31,2%
Alte datorii	21.545.864	17.713.204	21,6%
Datorii asociate cu active destinate vanzarii	629.207	629.207	0,0%
TOTAL DATORII CURENTE	<u>171.800.645</u>	<u>145.300.339</u>	<u>18,2%</u>
DATORII PE TERMEN LUNG			
Datorii din leasing financiar	15.199.493	10.382.639	46,4%
Datorii pe termen lung	224.178.542	202.761.616	10,6%
TOTAL DATORII PE TERMEN LUNG	<u>239.378.035</u>	<u>213.144.255</u>	<u>12,3%</u>
Datorii cu impozitul amanat	15.178.504	14.655.982	3,6%
TOTAL DATORII	<u>426.357.184</u>	<u>373.100.576</u>	<u>14,3%</u>
CAPITALURI			
Capital emis	13.932.034	13.932.034	0,0%
Rezerve	91.961.463	91.961.424	0,0%
Rezultat reportat	(21.937.530)	(24.346.985)	-9,9%
Capitaluri atribuibile proprietarilor Grupului	<u>83.955.967</u>	<u>81.546.473</u>	<u>3,0%</u>
Interese care nu controleaza	13.228.521	11.472.411	15,3%
TOTAL CAPITALURI	<u>97.184.488</u>	<u>93.018.884</u>	<u>4,5%</u>
TOTAL CAPITALURI SI DATORII	<u>523.541.672</u>	<u>466.119.460</u>	<u>12,3%</u>

Mihail Marcu,
Director General



Vera Firu,
Director Economic




GRUPUL MEDLIFE
SITUATII FINANCIARE CONSOLIDATE INTERIMARE NEAUDITATE
SEMESTRUL I 2017

(toate sumele sunt exprimate in RON, decat in cazurile in care este specificat altfel)

SITUATIA CONSOLIDATA INTERIMARA NEAUDITATA A CONTULUI DE PROFIT SI PIERDERE SI A ALTOR ELEMENTE ALE REZULTATULUI GLOBAL PENTRU PERIOADA INCHEIATA LA 30 Iunie 2017

	Perioada incheiata la		Variatie
	30 iunie 2017	30 iunie 2016	2017/2016
CIFRA DE AFACERI	301,087,792	233,838,443	28.8%
Alte venituri operationale	9,324,821	431,793	2059.6%
VENITURI OPERATIONALE	310,412,613	234,270,236	32.5%
CHELTUIELI OPERATIONALE	(292,544,346)	(223,212,372)	31.1%
PROFIT OPERATIONAL	17,868,267	11,057,864	61.6%
Costul finantarii	(7,715,892)	(7,298,884)	5.7%
Alte cheltuieli financiare	(730,982)	(671,607)	8.8%
REZULTAT FINANCIAR	(8,446,874)	(7,970,491)	6.0%
REZULTAT INAINTE DE IMPOZITARE	9,421,393	3,087,373	205.2%
Cheltuiala cu impozitul pe profit	(3,020,245)	(1,165,394)	159.2%
REZULTAT NET	6,401,148	1,921,979	233.0%
Atribuibil			
Proprietarilor Grupului	3,865,494	923,506	318.6%
Intereselor care nu controleaza	2,535,654	998,472	154.0%
ALTE ELEMENTE ALE REZULTATULUI GLOBAL CARE NU VOR FI RECLASIFICATE IN CONTUL DE PROFIT SAU PIERDERE			
Castig/pierdere rezultat/a din reevaluare	-	-	-
Corectii referitoare la ani precedenti	-	-	-
Impozit amanat pentru alte elemente ale rezultatului global	-	-	-
TOTAL ALTE ELEMENTE DE REZULTAT GLOBAL	-	-	-
Total alte elemente de rezultat global atribuibile			
Proprietarilor Grupului	-	-	-
Intereselor care nu controleaza	-	-	-
TOTAL REZULTAT GLOBAL	6,401,148	1,921,979	233.0%
Total rezultat global atribuibil:			
Proprietarilor Grupului	3,865,494	923,506	318.6%
Intereselor care nu controleaza	2,535,654	998,472	154.0%



Mihail Marcu,
Director General



Vera Firu,
Director Economic

GRUPUL MEDLIFE
SITUATII FINANCIARE CONSOLIDATE INTERIMARE NEAUDITATE
SEMESTRUL I 2017

(toate sumele sunt exprimate in RON, decat in cazurile in care este specificat altfel)

SITUATIA CONSOLIDATA INTERIMARA NEAUDITATA A FLUXURILOR DE TREZORERIE PENTRU PERIOADA INCHEIATA LA 30 Iunie 2017

	<u>Iunie 30,</u> <u>2017</u>	<u>Iunie 30,</u> <u>2016</u>
Profit/pierderi inainte de impozitare	9.421.393	3.087.373
Ajustari pentru:		
Depreciere	18.527.337	19.024.208
Vanzarea subsidiarelor	-	44.295
Venituri din dobanzi	(235.990)	(209.007)
Cheltuiala cu dobanda	7.715.892	7.298.884
Ajustari de valoare pentru creante si pierderi din creante	-	-
Ajustari de valoare pentru alte active circulante si pierderi din alte active circulante	-	-
Reduceri financiare	-	1.456.624
Castig/(Pierderi) din ajustari ale activelor pe termen lung	-	-
Diferente de curs rezultate din reevaluarea soldurilor in valuta	1.014.261	(559.581)
Fond comercial negativ rezultat in urma achizitiilor	(729.165)	-
Castig/(Pierdere) din vanzarea activelor pe termen lung	-	-
Fluxuri de trezorerie din exploatare inainte de modificarile in capitalul circulant	35.713.728	30.142.796
Descresteri/(Cresteri) ale soldurilor de creante	(9.264.455)	(11.311.036)
Descresteri/(Cresteri) ale soldurilor de stocuri	2.652.708	1.559.559
Descresteri/(Cresteri) de cheltuieli in avans	(3.019.466)	(2.898.422)
Descresteri/(Cresteri) de datorii	1.129.958	13.281.787
Fluxuri de trezorerie din exploatare inainte de modificarile in capitalul circulant	(8.501.255)	631.888
Numerar generat din exploatare	27.212.473	30.774.684
Impozit pe profit platit	(2.841.117)	(2.277.457)
Dobanzi platite	(7.742.836)	(7.728.410)
Dobanzi primite	235.990	209.007
Numerar net generat din activitati de exploatare	16.864.510	20.977.824
Investitii in combinari de intreprinderi	(29.903.698)	(25.496.240)
Achizitii de imobilizari necorporale	(724.405)	(1.462.119)
Achizitii de imobilizari corporale	(15.429.679)	(11.664.864)
Venituri din combinari de intreprinderi	-	-
Venituri din vanzari de mijloace fixe	-	-
Numerar net folosit in activitatea de investitii	(46.057.782)	(38.623.223)
Contributii la capital social (interese care nu controleaza)	-	137.030
Crestere de imprumuturi	26.351.307	42.075.911
Rambursari de imprumuturi	(1.435.515)	(15.572.657)
Plati pentru leasing financiar	(4.451.366)	(2.813.209)
Dividende platite intereselor care nu controleaza	(224.963)	-
Numerar net utilizat in activitatea de finantare	20.239.463	23.827.075
Modificarea neta de numerar si echivalent de numerar	(8.953.809)	6.181.676
Numerar si echivalente de numerar la inceputul perioadei	20.701.850	5.881.496
Numerar si echivalente de numerar la sfarsitul perioadei	11.748.041	12.063.172

Mihail Marcu,
Director General



Vera Firu,
Director Economic

7

GRUPUL MEDLIFE
SITUATII FINANCIARE CONSOLIDATE INTERIMARE NEAUDITATE SEMESTRUL I 2017
(toate sumele sunt exprimate in RON, decat in cazurile in care este specificat altfel)

SITUATIA CONSOLIDATA INTERIMARA NEAUDITATA A MODIFICARILOR CAPITALURILOR PROPRII PENTRU PERIOADA INCHEIATA LA 30 IUNIE 2017

	Capital subscris	Prime de emisiune	Rezerve legale si alte rezerve	Rezerva din reevaluare	Rezultat reportat	Capitaluri atribuibile proprietarilor Grupului	Interese care nu controleaza	Total capitaluri
Sold la 1 ianuarie 2017	5.023.000	8.909.034	9.699.583	82.261.841	(24.346.985)	81.546.473	11.472.411	93.018.884
Recunoasterea de alte rezerve in scopuri fiscale			40			40		40
Vanzare de subsidiare						-		-
Contributie de capital social						-		-
Crestere in ceea ce priveste interesele care nu controleaza ca rezultat al combinarilor de intreprinderi						-	391.132	391.132
Achizitii ulterioare de interese care nu controleaza					(1.456.040)	(1.456.040)	(945.712)	(2.401.752)
Distribuire de dividende						-	(224.963)	(224.963)
Total rezultat global	-	-	-	-	3.865.494	3.865.494	2.535.654	6.401.148
Impozit amanat pentru alte elemente ale rezultatului global						-		-
Corectii referitoare la ani precedenti						-		-
Profitul anului curent				3.865.494		3.865.494	2.535.654	6.401.148
Sold la 30 iunie 2017	5.023.000	8.909.034	9.699.623	82.261.841	(21.937.531)	83.955.967	13.228.521	97.184.488



Mihail Marcu,
Director General



Vera Firu,
Director Economic

GRUPUL MEDLIFE
SITUATII FINANCIARE CONSOLIDATE INTERIMARE NEAUDITATE SEMESTRUL I 2017
(toate sumele sunt exprimate in RON, decat in cazurile in care este specificat altfel)

SITUATIA CONSOLIDATA INTERIMARA NEAUDITATA A MODIFICARILOR CAPITALURILOR PROPRII PENTRU PERIOADA INCHEIATA LA 30 Iunie 2016

	Capital subscris	Prime de emisiune	Rezerve legale si alte rezerve	Rezerva din reevaluare	Rezultat reportat	Capitaluri atribuite proprietarilor Grupului	Interese care nu controleaza	Total capitaluri
Sold la 1 ianuarie 2016	5.023.000	8.909.034	9.681.481	76.822.585	(19.139.252)	81.296.848	5.899.644	87.196.492
Recunoasterea de alte rezerve in scopuri fiscale	-	-	-	-	-	-	-	-
Vanzare de subsidiare	-	-	-	-	(79.673)	(79.673)	-	(79.673)
Contributie de capital social	-	-	-	-	-	-	137.030	137.030
Creștere in ceea ce priveste interesele care nu controleaza ca rezultat al combinarilor de intreprinderi	-	-	-	-	-	-	(153.618)	(153.618)
Total rezultat global	-	-	-	-	923.506	923.506	998.472	1.921.978
Impozit amanat pentru alte elemente ale rezultatului global	-	-	-	-	-	-	-	-
Corectii referitoare la ani precedenti	-	-	-	-	-	-	-	-
Profitul anului curent	-	-	-	-	923.506	923.506	998.472	1.921.978
Sold la 30 iunie 2016	5.023.000	8.909.034	9.681.481	76.822.585	(18.295.419)	82.140.681	6.881.528	89.022.209



Mihail Marcu,
 Director General



Vera Firu,
 Director Economic

GRUPUL MEDLIFE
SITUATII FINANCIARE CONSOLIDATE INTERIMARE NEAUDITATE
SEMESTRUL I 2017

(toate sumele sunt exprimate in RON, decat in cazurile in care este specificat altfel)

II. NOTE LA SITUATIILE FINANCIARE CONSOLIDATE

1. DESCRIEREA ACTIVITATII

Med Life S.A. ("Med Life", "Societatea-mama" sau "Societatea") este o societate pe actiuni fondata in anul 1996, in conformitate cu legislatia din Romania. Activitatea Societatii consta in prestarea de servicii medicale printr-o serie de centre medicale localizate in Bucuresti, Brasov, Cluj, Timisoara, Iasi, Galati si Constanta.

Grupul Med Life ofera o gama variata de servicii medicale avand deschise 17 hiperclinici in Bucuresti, Timisoara, Brasov, Arad, Iasi, Galati, Craiova, Cluj si Constanta, 34 de clinici, 8 spitale- localizate in Bucuresti, Arad si Brasov, 26 laboratoare, 10 farmacii si 9 clinici dentare. Grupul are mai mult de 140 de parteneri reprezentati prin clinici private in Romania.

Med Life este unul dintre cei mai mari prestatori de servicii medicale din Romania, detinand o cota semnificativa de piata la nivel national.

Med Life are sediul social in Bucuresti, Calea Grivitei nr 365.

2. ADOPTAREA STANDARDELOR INTERNATIONALE DE RAPORTARE FINANCIARA (IFRS) NOI SI REVIZUITE

2.1 Aplicarea initiala a noilor amendamente ale standardelor existente si interpretarilor valabile pentru perioada curenta

Urmatoarele standarde si amendamente sau imbunatatiri la standardele existente emise de catre IASB si adoptate de catre Uniunea Europeana ("UE") au intrat in vigoare pentru perioada curenta:

- **Amendamente la IFRS 10 "Situatii Financiare Consolidate", IFRS 12 "Prezentarea informatiilor privind interesele in alte entitati." si IAS 28 "Contabilitatea investitiilor in intreprinderile asociate"** - Investitii in Entitati: aplicand exceptiile consolidarii - adoptate de UE in data de 22 septembrie 2016 (in vigoare pentru perioade anuale incepand cu sau dupa 1 ianuarie 2016)
- **Amendamente la IFRS 11 „Asocieri in participatie"** - Contabilitatea achizitiilor de interese in asocierile in participatie - adoptate de UE in 24 noiembrie 2015 (in vigoare pentru perioade anuale incepand cu sau dupa 1 ianuarie 2016);
- **Amendamente la IAS 1 „Prezentarea situatiilor financiare"** - Initiativa de prezentare - adoptate de UE in 18 decembrie 2015 (in vigoare pentru perioade anuale incepand cu sau dupa 1 ianuarie 2016),
- **Amendamente la IAS 16 „Imobilizari corporale" si IAS 38 „Imobilizari necorporale"** - Clarificarea metodelor acceptabile de depreciere si amortizare - adoptate de UE in 2 decembrie 2015 (in vigoare pentru perioade anuale incepand cu sau dupa 1 ianuarie 2016),
- **Amendamente la IAS 16 „Imobilizari corporale" si IAS 41 „Agricultura"** - Agricultura: Plante de reproducere - adoptate de UE in 23 noiembrie 2015 (in vigoare pentru perioade anuale incepand cu sau dupa 1 ianuarie 2016),
- **Amendamente la IAS 19 „Beneficiile angajatilor"** - Planuri de beneficii definite: contributiile angajatilor - adoptate de UE in 17 decembrie 2014 (in vigoare pentru perioade anuale incepand cu sau dupa 1 februarie 2015),
- **Amendamente la IAS 27 „Situatii financiare individuale"** - Metoda punerii in echivalenta in situatiile financiare individuale - adoptate de UE in 18 decembrie 2015 (in vigoare pentru perioade anuale incepand cu sau dupa 1 ianuarie 2016).
- **Amendamente la diverse standarde „Imbunatatiri aduse IFRS (ciclul 2010-2012)"**, ca urmare a proiectului anual de imbunatatire a IFRS (IFRS 2, IFRS 3, IFRS 8, IFRS 13, IAS 16, IAS 24 si IAS 38), in primul rand in scopul de a elimina inconsecventele si de a clarifica

GRUPUL MEDLIFE
SITUATII FINANCIARE CONSOLIDATE INTERIMARE NEAUDITATE
SEMESTRUL I 2017

(toate sumele sunt exprimate in RON, decat in cazurile in care este specificat altfel)

formularile - adoptate de UE in 17 decembrie 2014 (in vigoare pentru perioade anuale incepand cu sau dupa 1 februarie 2015),

- **Amendamente la diverse standarde „Imbunatatiri aduse IFRS (ciclul 2012-2014)”** ca urmare a proiectului anual de imbunatatire a IFRS (IFRS 5, IFRS 7, IAS 19 si IAS 34), in primul rand in scopul de a elimina inconsecventele si de a clarifica formularile - adoptate de UE in 15 decembrie 2015 (in vigoare pentru perioade anuale incepand cu sau dupa 1 ianuarie 2016).

Adoptarea acestor modificari ale standardelor si interpretarilor existente nu a condus la modificari semnificative in situatiile financiare consolidate ale Grupului.

2.2. Amendamente la standardele existente emise de IASB si adoptate de UE, care nu sunt inca in vigoare

La data aprobarii acestor situatii financiare consolidate, urmatoarele standarde si modificari la standardele si interpretarile existente emise de IASB si adoptate de UE erau emise, dar nu erau inca in vigoare:

- **IFRS 9 „Instrumente Financiare”** – adoptat de UE in data de 22 noiembrie 2016 (in vigoare pentru perioade anuale incepand cu sau dupa 1 ianuarie 2018),
- **IFRS 15 „Venituri din contracte cu clientii”, inclusiv amendamentele la IFRS 15 „La data efectiva a IFRS 15”**- adoptat de UE in data de 22 septembrie 2016 (in vigoare pentru perioade anuale incepand cu sau dupa 1 ianuarie 2018)

Grupul anticipeaza ca adoptarea acestor standarde si amendamente noi la standardele existente nu va avea un impact semnificativ asupra situatiilor financiare ale Grupului in perioada aplicarii initiale.

2.3 Standarde si amendamente noi la standardele existente emise de IASB, dar inca neadoptate de UE

In prezent, IFRS adoptate de UE nu difera semnificativ de regulamentele adoptate de Comitetul de Standarde Internationale de Contabilitate (IASB) cu exceptia urmatoarelor standarde, amendamente la standardele si interpretarile existente, care nu au fost avizate pentru a fi folosite in UE la data publicarii situatiilor financiare (datele de intrare in vigoare mentionate mai jos se refera numai la IFRS):

- **IFRS 14 „Conturile amanate reglementate”** (in vigoare pentru perioade anuale incepand cu sau dupa 1 ianuarie 2016)- Uniunea Europeana a decis sa nu lanseze procesul de adoptare a acestui standard interimar si sa astepte standardul final,
- **IFRS 16 „Contracte de leasing”** (in vigoare pentru perioade anuale incepand cu sau dupa 1 ianuarie 2019),
- **Amendamente la IFRS 2 “Beneficii sub forma actiunilor”**- Clasificarea si Masurarea tranzactiilor implicand beneficii sub forma actiunilor (in vigoare pentru perioade anuale incepand cu sau dupa 1 ianuarie 2018)
- **Amendamente la IFRS 4 „Contracte de Asigurare”**- Aplicarea IFRS 9 Instrumente Financiare cu IFRS 4 Contracte de Asigurare (in vigoare pentru perioade anuale incepand cu sau dupa 1 ianuarie 2018 sau cand IFRS 9 este aplicat pentru prima data)
- **Amendamente la IFRS 10 „Situatii Financiare Consolidate” si IAS 28 „Investitii in asociati si asocieri in participatie”** – Vanzarea de sau contributia cu active intre un investitor si entitatea sa asociata sau asocierea in participatie si modificari ulterioare (data intrarii in vigoare a fost amanata pe termen nedefinit pana cand se incheie proiectul de cercetare cu privire la metoda punerii in echivalenta).
- **Amendamente la IFRS 15 „Venituri din contracte cu clientii”**, Clarificari ale IFRS 15 Venituri din contracte cu clientii (in vigoare pentru perioade anuale incepand cu sau dupa 1 ianuarie 2018),

GRUPUL MEDLIFE
SITUATII FINANCIARE CONSOLIDATE INTERIMARE NEAUDITATE
SEMESTRUL I 2017

(toate sumele sunt exprimate in RON, decat in cazurile in care este specificat altfel)

- **Amendamente la IAS 7 „Situatia fluxurilor de numerar”** – Initiativa de prezentare (in vigoare pentru perioade anuale incepand cu sau dupa 1 ianuarie 2017),
- **Amendamente la IAS 12 „Impozit pe profit”** - Recunoasterea creantelor privind impozitul amanat rezultate din pierderile nerealizate (in vigoare pentru perioade anuale incepand cu sau dupa 1 ianuarie 2017),
- **Amendamente la IAS 40 „Investitii Imobiliare”** – Transferul Investitiilor Imobiliare (in vigoare pentru perioade anuale incepand cu sau dupa 1 ianuarie 2018),
- **Amendamente la diverse standarde „Imbunatatiri aduse IFRS (ciclul 2014 – 2016)”** ca urmare a proiectului anual de imbunatatire a IFRS (IFRS 1 , IFRS 12, si IAS 28) in primul rand in scopul de a elimina inconsecventele si de a clarifica formularile (amendamente la IFRS 12 urmeaza a fi in vigoare pentru perioade anuale incepand cu sau dupa 1 ianuarie 2017 si amendamente la IFRS 1 si IAS 28 urmeaza a fi in vigoare pentru perioade anuale incepand cu sau dupa 1 ianuarie 2018),
- **IFRIC 22 „Tranzactii in valuta si Plati in avans ”** (in vigoare pentru perioade anuale incepand cu sau dupa 1 ianuarie 2018).

Grupul anticipeaza ca adoptarea acestor standarde si amendamente noi la standardele existente nu va avea un impact semnificativ asupra situatiilor financiare ale Grupului in perioada aplicarii initiale

Conform estimarilor Grupului, aplicarea contabilitatii de acoperire privind portofoliul de active si datorii financiare potrivit IAS 39: „Instrumente financiare: recunoastere si evaluare” nu ar afecta semnificativ situatiile financiare, daca este aplicata la data bilantului.

3. PRINCIPII, POLITICI SI METODE CONTABILE

Politicele contabile semnificative adoptate pentru intocmirea prezentelor situatii financiare consolidate interimare neauditate ale Grupului sunt mentionate mai jos.

3.1 Declaratia de conformitate

Situatiile financiare consolidate interimare neauditate prezentate au fost elaborate in conformitate cu Standardele Internationale de Raportare Financiara (“IFRS”) adoptate de Uniunea Europeana.

In plus, situatiile financiare consolidate interimare neauditate au fost pregatite in conformitate cu cerintele Ordinului Ministrului Finantelor publice nr. 2844/2016 pentru aprobarea Reglementarilor contabile conforme cu Standardele Internationale de Raportare Financiara adoptate de Uniunea Europeana cu modificarile ulterioare.

3.2 Bazele intocmirii

Situatiile financiare consolidate interimare neauditate au fost intocmite la cost istoric, cu exceptia reevaluarii anumitor imobilizari si instrumente financiare. Costul istoric se bazeaza in general pe valoarea justa a contra-prestatiei acordate in schimbul activelor.

Aceste situatii financiare consolidate interimare neauditate au fost intocmite pentru a servi Grupului Med Life drept situatii financiare statutare.

Grupul isi tine contabilitatea in Lei romanesti („RON”) si intocmeste evidentele contabile in conformitate cu reglementarile de contabilitate si raportare emise de Ministerul Finantelor din Romania. Situatiile financiare consolidate atasate au la baza evidentele statutare individuale ale tuturor entitatilor consolidate si au fost ajustate astfel incat sa prezinte situatiile financiare consolidate in conformitate cu IFRS.

3.3 Continuitatea activitatii

Aceste situatii financiare consolidate interimare neauditate au fost intocmite pe baza principiului continuitatii activitatii care presupune ca Grupul isi va valorifica activele si isi va achita datoriile in cursul normal al activitatii. Grupul isi va continua in mod normal functionarea intr-un viitor previzibil fara a intra in imposibilitatea continuarii activitatii sau fara reducerea semnificativa a acesteia.

GRUPUL MEDLIFE
SITUATII FINANCIARE CONSOLIDATE INTERIMARE NEAUDITATE
SEMESTRUL I 2017

(toate sumele sunt exprimate in RON, decat in cazurile in care este specificat altfel)

3.4 Bazele consolidarii

Situatiile financiare consolidate interimare neauditare includ situatiile financiare ale Societatii-mama (Med Life S.A.) si ale entitatilor controlate de Societate (filialele sale). Controlul exista atunci cand Societatea are autoritatea de a governa politicile financiare si de exploatare ale entitatii respective in vederea obtinerii de beneficii din activitatile acesteia.

Rezultatele filialelor obtinute in timpul anului sunt incluse in situatia consolidata a rezultatului global incepand cu data efectiva a achizitiei.

Daca este necesar, situatiile financiare ale filialelor sunt ajustate pentru a pune in acord politicile lor contabile cu cele folosite de alte societati membre ale Grupului.

Toate tranzactiile, soldurile, veniturile si cheltuielile intra-grup sunt eliminate in intregime la momentul consolidarii. Interesele minoritare in filiale sunt identificate separat de capitalurile proprii ale Grupului in acestea.

Interesele actionarilor minoritari sunt initial evaluate la partea proportionala a intereselor minoritare a valorii juste a activelor nete identificabile ale entitatii dobandite.

Ulterior achizitiei, valoarea contabila a intereselor minoritare reprezinta valoarea acestor interese la recunoasterea initiala, plus partea intereselor minoritare din modificarile ulterioare de capital propriu. Rezultatul global este atribuit intereselor minoritare daca rezultatul este ca interesele minoritare inregistreaza un deficit de sold.

3.5 Combinarile de intreprinderi

Achizitiile de filiale si intreprinderi sunt contabilizate aplicand metoda achizitiei.

Plata pentru fiecare achizitie este evaluata la totalul valorilor juste (la data schimbului) ale activelor oferite, datoriilor suportate sau asumate, si instrumentelor de capital emise de Grup in schimbul obtinerii controlului asupra entitatii dobandite.

Actiunile identificabile, datoriile si datoriile contingente ale dobanditorului, care indeplinesc conditiile de recunoastere conform IFRS 3, sunt recunoscute la valoarea justa la data achizitiei.

Fondul comercial este evaluat ca excesul sumei contravalorii transferate, valoarea oricaror interese care nu controleaza in achizitie si valoarea justa a participatiei in capitalurile proprii detinuta anterior de catre dobanditor (daca exista), care depaseste netul valorilor la data achizitiei a activelor identificabile achizitionate si datoriile asumate. Daca, dupa reevaluare, netul valorilor la data achizitiei ale activelor identificabile achizitionate si ale datoriilor asumate depaseste suma contravalorii transferate, suma oricaror interese care nu controleaza din achizitie si valoarea justa a participatiei in capitalurile proprii detinuta anterior de catre dobanditor (daca exista), excesul este recunoscut imediat in profit sau pierdere drept castig din cumparare in conditii avantajoase.

Interesele care nu controleaza constituie titluri de participare actuale si dau dreptul titularilor la o parte proportionala din activele nete ale entitatii in situatia unei lichidari pot fi evaluate initial la valoare justa sau la partea proportionala a intereselor minoritare din sumele recunoscute ale activelor nete identificabile ale entitatii dobandite. Baza evaluarii este aleasa in functie de tranzactie. Alte tipuri de interese minoritare sunt evaluate la valoarea justa sau, daca este cazul, pe alte baze mentionate in alte standarde IFRS.

3.6 Fondul comercial

Fondul comercial rezultat la momentul achizitiei unei intreprinderi este evaluat la costul stabilit la data achizitiei intreprinderii (a se vedea pct. 3.5 de mai sus), minus pierderile din depreciere acumulate, daca exista.

In scopul efectuarii de teste de depreciere, fondul comercial este alocat fiecarei unitati generatoare de numerar a Grupului (sau fiecarui grup de unitati generatoare de numerar) care se estimeaza ca va beneficia de combinare.

Unitatea generatoare de numerar careia i s-a alocat fondul comercial este testata anual in scopuri de

GRUPUL MEDLIFE
SITUATII FINANCIARE CONSOLIDATE INTERIMARE NEAUDITATE
SEMESTRUL I 2017

(toate sumele sunt exprimate in RON, decat in cazurile in care este specificat altfel)

depreciere, sau ori de cate ori exista indicii ca unitatea poate suferi depreciere. Daca valoarea recuperabila a unitatii generatoare de numerar este mai mica decat valoarea sa contabila, pierderea din depreciere este alocata in primul rand pentru a reduce valoarea contabila a oricarui fond comercial alocat unitatii si apoi celorlalte active ale unitatii proportional cu valoarea contabila a fiecarui activ din unitate. Orice pierdere din depreciere aferenta fondului comercial este recunoscuta direct in contul de profit si pierdere in situatia consolidata a rezultatului global/contul de profit si pierdere consolidat. Pierderea din depreciere recunoscuta pentru fondul comercial nu este reluata in perioadele ulterioare.

La cedarea unitatii generatoare de numerar in cauza, valoarea atribuabila a fondului comercial este inclusa in stabilirea profitului sau pierderii la cedare.

3.7 Active imobilizate detinute in vederea vanzarii

Activele imobilizate si grupurile destinate cedarii sunt clasificate ca active detinute in vederea vanzarii daca valoarea contabila va fi recuperata in principal printr-o tranzactie de vanzare mai degraba decat prin utilizare continua. Aceasta conditie este considerata indeplinita numai cand vanzarea este foarte probabila iar activul imobilizat (sau grupul destinat cedarii) este disponibil pentru vanzare imediata in conditia in care se afla. Conducerea trebuie sa-si ia angajamentul in vederea vanzarii, care ar trebui sa fie recunoscuta drept vanzare completa in termen de un an de la data clasificarii.

Atunci cand Grupul se angajeaza pentru un plan de vanzare care implica pierderea controlului asupra unei filiale, toate activele si datoriile filialei respective sunt clasificate ca active detinute in vederea vanzarii atunci

cand sunt indeplinite criteriile descrise mai sus, indiferent daca Grupul va mentine un interes minoritar in fosta filiala ulterior vanzarii.

Activele imobilizate si grupurile destinate cedarii clasificate ca active detinute in vederea vanzarii sunt evaluate la minimul dintre valoarea lor contabila anterioara si valoarea justa, minus costurile de vanzare.

3.8 Estimari si judecati contabile

Intocmirea situatiilor financiare in conformitate cu IFRS cere conducerii Grupului sa faca estimari si ipoteze care afecteaza valorile raportate ale activelor si pasivelor, prezentarea activelor si datoriilor potentiale la data intocmirii situatiilor financiare si veniturile si cheltuielile raportate pentru respectiva perioada. Estimari si ipotezele aferente se bazeaza pe experienta istorica si alti factori care sunt considerati rezonabili in conditiile date, iar rezultatele acestora constituie baza pentru emiterea de judecati cu privire la valorile contabile ale activelor si datoriilor care nu sunt evidente cu usurinta din alte surse. Rezultatele efective pot fi diferite de estimari.

Estimari si ipotezele care stau la baza lor sunt revizuite periodic. Revizuirile estimarilor contabile sunt recunoscute in perioada in care estimarile sunt revizuite, daca revizuirea afecteaza doar acea perioada, cat si in perioada revizuirii sau in perioade viitoare daca revizuirea afecteaza atat perioada actuala, cat si perioade viitoare.

3.9 Valute

Moneda functionala si de prezentare

Situatiile financiare consolidate interimare neauditate atasate sunt prezentate in leu Romanesc („RON”), care este moneda folosita in mediul economic in care opereaza Grupul („moneda functionala”).

Ratele de schimb valutar la 30 iunie 2017 au fost de 3.9915 RON pentru 1 USD (31 decembrie 2016: 4,3033 RON pentru 1 USD), respectiv 4.5539 RON pentru 1 EUR (31 decembrie 2016: 4,5411 RON pentru 1 EUR). Ratele medii de schimb valutar pentru semestrul 1 2017 au fost 4.1926 RON pentru 1 USD (semestrul 1 2016 : 3.9986 RON pentru 1 USD), respectiv 4.5362 RON pentru 1 EUR (semestrul 1 2016 : 4.4974 RON pentru 1 EUR).

Activele si pasivele monetare in alte valute existente la data raportarii au fost convertite din EUR in RON la rata de schimb anuntata de Banca Nationala a Romaniei.

Profitul si pierderea suportate inainte de data achizitionarii intreprinderilor in 2017 si 2016 au fost eliminate.

GRUPUL MEDLIFE
SITUATII FINANCIARE CONSOLIDATE INTERIMARE NEAUDITATE
SEMESTRUL I 2017

(toate sumele sunt exprimate in RON, decat in cazurile in care este specificat altfel)

3.10 Informatii comparative

Acolo unde este necesar, cifrele comparative au fost ajustate pentru a fi in conformitate cu modificarile de prezentare din anul curent.

3.11 Imobilizari corporale

Terenurile si constructiile detinute in vederea vanzarii pentru furnizarea de servicii sau in scopuri administrative sunt inregistrate in bilant la valoarea reevaluată, care este valoarea justa la data reevaluării, minus amortizarea acumulata si pierderile din depreciere ulterioare acumulate.

Valoarea terenurilor si constructiilor detinute prezentate in prezentele situatii financiare consolidate este stabilita pe baza rapoartelor de evaluare intocmite la 31 decembrie 2016 de evaluatori independenti certificati ANEVAR. Reevaluarea este intocmita cu suficienta regularitate pentru a se asigura ca Grupul prezinta terenurile si constructiile la valoarea justa in situatiile financiare consolidate.

Cheltuielile cu reparatiile si intretinerea sunt recunoscute in contul de profit sau pierdere la data efectuării lor. Costurile cu reparatiile capitale sunt incluse in valoarea contabila a activului cand este probabil ca beneficiile economice viitoare peste standardul evaluat initial de performanta al activului existent vor fi transferate Grupului. Renovarile capitale sunt amortizate in perioada utila ramasa a activului respectiv. Terenurile nu se amortizeaza.

Instalatiile si echipamentele sunt inregistrate la cost, minus amortizarea acumulata si pierderile din depreciere acumulate.

Amortizarea este calculata la valorile imobilizarilor corporale prin metoda liniara pana la valorile reziduale estimate ale activelor. Duratele de viata utila estimate, valorile reziduale si metoda de amortizare sunt revizuite la finalul fiecarui an, iar efectele modificarilor estimarilor sunt inregistrate retroactiv.

3.12 Active detinute in regim de leasing financiar

Activele detinute in regim de leasing financiar sunt amortizate pe baza duratelor de viata estimate pe aceeasi baza ca activele detinute in proprietate.

Castigurile sau pierderile care decurg din cedarea sau scoaterea din uz a unui element de imobilizare corporala sunt stabilite ca diferenta intre castigurile din vanzari si valoarea contabila a activului si sunt recunoscute in contul de profit si pierdere.

Sunt folosite urmatoarele durate de viata utile in calculul amortizării:

Constructii	10 – 50 ani
Instalatii tehnice si echipamente	3 – 15 ani
Instalatii	3 – 15 ani

3.13 Active necorporale

Activele necorporale achizitionate sunt raportate la cost minus amortizarea cumulata si pierderile din depreciere cumulate. Amortizarea este inregistrata prin metoda liniara pe baza duratelor de viata utila. Durata de viata utila si metoda de amortizare sunt revizuite la sfarsitul fiecarei perioade de raportare anuala, iar efectele modificarilor estimarilor sunt inregistrate retroactiv.

Imobilizarile necorporale ale Grupului sunt reprezentate de licente software, care sunt amortizate prin metoda liniara pe o perioada de trei ani.

Active necorporale achizitionate intr-o combinatie de intreprinderi

Activele necorporale achizitionate printr-o combinatie de intreprinderi si recunoscute separat de fondul comercial sunt initial recunoscute la valoarea justa de la data achizitiei (care este considerata cost). Ulterior recunoasterii initiale, activele necorporale achizitionate printr-o combinatie de intreprinderi sunt raportate la cost minus amortizarea cumulata si pierderile din depreciere cumulate, pe aceeasi baza ca

GRUPUL MEDLIFE
SITUATII FINANCIARE CONSOLIDATE INTERIMARE NEAUDITATE
SEMESTRUL I 2017

(toate sumele sunt exprimate in RON, decat in cazurile in care este specificat altfel)

activele necorporale achizitionate separat.

De-recunoasterea activelor necorporale

Un activ necorporal este de-recunoscut in momentul cedarii sau cand nu se mai asteapta beneficii economice viitoare din utilizarea sau cedarea acestuia. Castigurile sau pierderile care decurg din de-recunoasterea unui activ necorporal, evaluate ca diferenta dintre castigurile nete din cedare si valoarea contabila a activului, sunt recunoscute in contul de profit si pierdere cand activul este de-recunoscut.

Deprecierea altor active corporale si necorporale decat fondul comercial

La data fiecarei raportari, conducerea Grupului revizuieste valorile contabile ale activelor corporale si necorporale pentru a stabili daca exista indicii ca activele respective au suferit pierderi din depreciere. Daca exista astfel de indicii, se estimeaza valoarea recuperabila a activului pentru a stabili valoarea pierderii din depreciere (daca exista). Acolo unde nu se poate estima valoarea recuperabila a unui anumit activ, Grupul estimeaza valoarea recuperabila a unitatii generatoare de numerar careia ii apartine activul. Acolo unde poate fi identificata o baza rezonabila si constanta de alocare, activele grupului sunt de asemenea alocate unitatilor generatoare de numerar sau, in caz contrar, sunt alocate celui mai mic grup de unitati generatoare de numerar pentru care poate fi identificata o baza rezonabila si constanta de alocare.

Activele necorporale cu durate de viata nedefinite si activele necorporale care nu sunt inca disponibile pentru utilizare sunt testate pentru depreciere cel putin anual, si ori de cate ori exista indicii ca activul poate fi depreciat.

Valoarea recuperabila reprezinta maximum dintre pretul net de vanzare a unui activ si valoarea sa in uz. Valoarea in uz este evaluata reducand fluxurile de numerar estimate viitoare la valoarea lor actuala utilizand o rata de actualizare inainte de impozitare care reflecta evaluarile actuale din piata ale valorii in timp a banilor si riscurile specifice activului pentru care nu au fost ajustate fluxurile de numerar estimate viitoare.

Daca se estimeaza ca valoarea recuperabila a unui activ (sau a unei unitati generatoare de numerar) este mai mica decat valoarea sa contabila, atunci valoarea contabila a activului (sau a unitatii generatoare de numerar) este reduca la valoarea recuperabila. O pierdere din depreciere este recunoscuta imediat in contul de profit si pierdere, cu exceptia cazului in care activul respectiv este inregistrat la o valoare reevaluat, caz in care pierderea din depreciere este tratata ca scadere din reevaluare.

Atunci cand se reia o pierdere din depreciere, valoarea contabila a activului (sau a unitatii generatoare de numerar) este scazuta la valoarea estimata revizuita a valorii recuperabile, dar in asa fel incat valoarea contabila crescuta sa nu depaseasca valoarea contabila care ar fi fost stabilita daca nu ar fi fost recunoscuta nicio pierdere din depreciere pentru activ (sau unitatea generatoare de numerar) in anii anteriori. Reluarea pierderilor din depreciere este recunoscuta imediat in contul de profit si pierdere, cu exceptia cazului in care activul respectiv este inregistrat la o valoare reevaluat, caz in care reluarea pierderii din depreciere este inregistrata ca o crestere din reevaluare.

3.14 Investitii in filiale

Filialele sunt entitati, inclusiv entitati necorporative cum ar fi parteneriatul, care sunt controlate de o alta entitate (cunoscuta ca societatea-mama). Controlul reprezinta capacitatea Grupului de a conduce politicile financiare si operationale ale unei societati pentru a obtine beneficii din activitatea ei.

O societate-mama va prezenta situatiile financiare consolidate in care-si consolideaza investitiile in conformitate cu IAS 27 Situatii financiare consolidate si individuale.

3.15 Investitii in entitati asociate

O entitate asociata este o entitate, asupra careia Grupul are o influenta semnificativa si care nu este nicio filiala a acestuia, niciun interes intr-o asociere in participatie. Influenta semnificativa este capacitatea de a participa la luarea deciziilor de politica financiara si de exploatare a entitatii in care s-a investit, dar fara a avea control sau control comun asupra acestor politici.

GRUPUL MEDLIFE
SITUATII FINANCIARE CONSOLIDATE INTERIMARE NEAUDITATE
SEMESTRUL I 2017

(toate sumele sunt exprimate in RON, decat in cazurile in care este specificat altfel)

Rezultatele si activele si datoriile entitatilor asociate sunt incluse in situatiile financiare consolidate aplicand metoda punerii in echivalenta, cu exceptia cazului in care investitia este clasificata ca detinuta in vederea vanzarii, caz in care este contabilizata in conformitate cu IFRS 5 *Active imobilizate detinute in vederea vanzarii si Activitati Intrerupte*. Potrivit metodei punerii in echivalenta, investitiile in entitatile asociate sunt inregistrate in situatia consolidata a pozitiei financiare la cost, ajustate la modificarile ulterioare achizitiei in partea Grupului in activele nete ale entitatii asociate, minus deprecierea valorii investitiilor individuale.

Pierderile unei entitati asociate care depasesc interesul detinut de Grup in acea entitate asociata (care include orice interese pe termen lung care, in fond, fac parte din investitia neta a Grupului in entitatea asociata) sunt recunoscute numai in masura in care Grupul are obligatii legale sau implicite sau a efectuat plati in numele entitatii asociate. Orice cost de achizitie care depaseste partea Grupului in valoarea justa neta a activelor identificabile, a datoriilor si a datoriilor contingente ale entitatii asociate recunoscute la data achizitiei este recunoscut ca fond comercial. Fondul comercial este inclus in valoarea contabila a investitiei si este testata pentru depreciere ca parte din investitia respectiva. Partea Grupului din valoarea justa neta a activelor identificabile, a datoriilor si a datoriilor contingente care depaseste costul de achizitie in urma reevaluarii, este recunoscuta imediat in contul de profit si pierdere. Cand o entitate din grup tranzactioneaza cu o entitate asociata din Grup, profiturile si pierderile sunt eliminate pe masura interesului Grupului in entitatea asociata respectiva.

3.16 Stocuri

Stocurile sunt inregistrate la minimul dintre cost si valoarea neta realizabila. Costul stocurilor cuprinde toate costurile suportate pentru a aduce stocurile in starea si in locul in care se gasesc in prezent, si sunt evaluate prin metoda primul intrat, primul iesit. Valoarea realizabila neta este pretul de vanzare estimat pentru minus costurile estimate pentru finalizare si costurile estimate necesare efectuarii vanzarii. Grupul aplica metoda FIFO ca metoda de evaluare a costurilor.

3.17 Creantele comerciale

Creantele sunt evaluate in bilant la valoarea estimata a fi realizata. Ajustarile pentru deprecierea creantelor comerciale sunt create atunci cand exista dovezi obiective ca Grupul nu va putea incasa toate sumele datorate la termenele de incasare. Dificultatile financiare ale debitorului, probabilitatea ca acesta sa intre in faliment sau reorganizare financiara, orice cazuri de neindeplinire a obligatiei de plata sunt considerate indicii ale deprecierei creantelor comerciale. Valoarea ajustarii de valoare este stabilita pe baza evaluarii de risc a conducerii cu privire la capacitatea de colectare a creantelor comerciale.

3.18 Numerar si echivalente de numerar

Numerarul si echivalentele de numerar sunt evidentiata in bilant la cost. Pentru situatia fluxului de numerar, numerarul si echivalentele acestuia cuprind numerar in casa, conturi la banci cu scadente initiale de maximum trei luni.

3.19 Instrumente financiare

Instrumentele financiare nederivate includ participatii in capitalul propriu si titluri de credit, creantele comerciale si de alta natura, numerarul si echivalentele de numerar, imprumuturile si datoriile, datoriile comerciale si de alta natura.

Instrumentele financiare nederivate sunt initial recunoscut la valoarea justa plus, pentru instrumentele care nu sunt evaluate la valoarea justa prin contul de profit si pierdere, orice cost de tranzactie direct atribuibil. Valoarea justa este suma la care poate fi tranzactionat un instrument, intre parti interesate si in cunostinta de cauza, in cadrul unei tranzactii desfasurate in conditii obiective.

3.20 Datorii

Datoriile sunt inregistrate la cost, care reprezinta valoarea justa a contraprestatiei de platit in viitor pentru bunurile si serviciile primite, indiferent daca au fost facturate Grupului.

3.21 Contracte de leasing

Leasing-ul este clasificat ca fiind leasing financiar atunci cand in termenii contractului de leasing se transfera in mare masura toate riscurile si avantajele aferente dreptului de proprietate asupra bunului.

GRUPUL MEDLIFE
SITUATII FINANCIARE CONSOLIDATE INTERIMARE NEAUDITATE
SEMESTRUL I 2017

(toate sumele sunt exprimate in RON, decat in cazurile in care este specificat altfel)

Toate celelalte leasing-uri sunt clasificate ca leasing-uri operationale.

Actiunile achizitionate in leasing financiar sunt recunoscute ca active la valoarea justa la data inceperii contractului sau, daca au o valoare mai redusa, la valoarea actualizata a ratelor minime de leasing. Datoria corespunzatoare catre locator este inclusa in bilant ca o obligatie financiara de leasing.

Platile minime de leasing trebuie impartite in cheltuieli de finantare a leasingului si reducerea datoriei astfel incat sa se obtina o rata periodica constanta a dobanzii la soldul datoriei ramase in fiecare perioada. Chiriile contingente trebuie inregistrate drept cheltuieli in perioadele in care sunt suportate.

Platile de leasing operational sunt recunoscute drept cheltuieli prin metoda liniara pe durata contractului de leasing. Chiriile contingente care rezulta din contractele de leasing operational sunt recunoscute drept cheltuieli in perioada in care sunt suportate.

3.22 Costurile indatorarii

Toate datoriile si imprumuturile sunt recunoscute initial la valoarea justa a contraprestatiei primite minus costurile de tranzactionare direct atribuibile. Costurile de tranzactionare suportate cu emiterea obligatiei sunt amortizate pe durata imprumutului.

Dupa recunoasterea initiala, imprumuturile si datoriile purtatoare de dobanda sunt evaluate la costul amortizat aplicand metoda dobanzii efective; orice diferente intre valoarea justa a castigurilor (net de costurile de tranzactionare) si valoarea de rascumparare sunt recunoscute drept cheltuieli cu dobanda in perioada imprumuturilor.

3.23 Impozitare

Cheltuielile privind impozitul pe profit reprezinta suma dintre impozitul curent si impozitul amanat.

Impozitul curent

Impozitul curent se bazeaza pe profitul impozabil al anului. Profitul impozabil difera de profitul raportat in situatia individuala a rezultatului global, deoarece exclude elementele de venituri si cheltuieli care sunt impozabile sau deductibile in alti ani si exclude, de asemenea, elementele care nu sunt niciodata impozabile sau deductibile. Datoria Societatii privind impozitul curent este calculata utilizand ratele de impozitare care au fost adoptate sau in mare masura adoptate la finalul anului de raportare.

Impozitul amanat

Impozitul amanat este recunoscut asupra diferentelor dintre valoarea contabila a activelor si datoriilor din situatiile financiare individuale si bazele corespunzatoare de impozitare utilizate in calculul profitului impozabil si este determinat utilizand metoda pasivului bilantier. Datoriile cu impozitul amanat sunt in general recunoscute pentru toate diferentele temporare impozabile, iar activul de impozit amanat este in general recunoscut pentru toate diferentele temporare deductibile in masura in care este probabil sa existe profituri impozabile asupra carora sa poata fi utilizate acele diferente temporare deductibile. Astfel de active si datorii nu sunt recunoscute daca diferenta temporara provine din fondul comercial sau din recunoasterea initiala (alta decat dintr-o combinatie de intreprinderi) a altor active si datorii intr-o tranzactie care nu afecteaza nici profitul impozabil si nici profitul contabil.

Valoarea contabila a activelor cu impozitul amanat este revizuita la data fiecaror situatii financiare si este redusa in masura in care nu mai este probabil sa existe suficiente profituri impozabile pentru a permite recuperarea integrala sau partiala a activului.

Actiunile si datoriile cu impozitul amanat sunt masurate la ratele de impozitare estimate a fi aplicate in perioada in care datoria este decontata sau activul este realizat, pe baza ratelor de impozitare si a legilor fiscale care au fost adoptate sau in mare masura adoptate pana la finalul perioadei de raportare. Evaluarea activelor si datoriilor cu impozitul amanat reflecta consecintele fiscale ale modului in care Grupul estimeaza, la data raportarii, ca va recupera sau va deconta valoarea contabila a activelor si datoriilor sale. Actiunile si datoriile cu impozitul amanat sunt compensate atunci cand exista un drept legal de a compensa activele si datoriile curente cu impozitul si cand acestea privesc impozitele pe venit impuse de aceeasi autoritate fiscala, iar Grupul intentioneaza sa-si deconteze activele de impozit amanat cu datoriile de impozit amanat pe baza neta.

GRUPUL MEDLIFE
SITUATII FINANCIARE CONSOLIDATE INTERIMARE NEAUDITATE
SEMESTRUL I 2017

(toate sumele sunt exprimate in RON, decat in cazurile in care este specificat altfel)

Impozitul curent si cel amanat aferente perioadei

Impozitul curent si impozitul amanat sunt recunoscute drept cheltuiala sau venit in contul de profit si pierdere, cu exceptia cazurilor in care se refera la elemente creditate sau debitate direct in capitalul propriu, caz in care impozitul este, de asemenea, recunoscut direct in capitalul propriu.

3.24 Capitalul social

Actiunile ordinare sunt clasificate drept capital propriu. Dividendele la actiunile ordinare sunt recunoscute in capitalul propriu in perioada in care sunt declarate.

3.25 Primele de capital

Primele legate de capital sunt fonduri proprii constituite ca diferenta intre valoarea de emisie si valoarea nominala a actiunilor. Grupul a inregistrat prime de capital rezultate cu ocazia emisiunii de actiuni.

3.26 Rezerve din reevaluare

Cresterile in valoarea justa a terenurilor si constructiilor sunt inregistrate in rezervele din reevaluare. Scaderile in valoarea justa a terenurilor si constructiilor sunt scazute initial din rezervele din reevaluare iar apoi diferenta este inregistrata in contul de profit si pierdere. Reevaluarea este efectuata cu suficienta regularitate astfel incat sa asigure ca Grupul prezinta terenurile si constructiile la valoarea justa in situatiile financiare consolidate.

3.27 Provizioane pentru riscuri si cheltuieli

Provizioanele sunt recunoscute in bilant atunci cand pentru Grup se naste o obligatie legala sau constructiva legata de un eveniment trecut si este probabil ca in viitor sa fie necesara consumarea unor resurse economice care sa stinga aceasta obligatie. Provizioanele sunt revizuite la fiecare sfarsit de perioada si ajustate pentru a reflecta estimarea curenta adecvata.

3.28 Recunoasterea veniturilor

Veniturile sunt evaluate la valoarea justa a contraprestatiei primite sau de primit. Veniturile sunt reduce pentru retururile clientilor, reduceri estimate si alte provizioane similare.

Furnizarea de servicii

Vanzarile de servicii sunt recunoscute in perioada contabila in care sunt furnizate, in functie de finalizarea tranzactiei analizate pe baza serviciului efectiv furnizat proportional cu serviciul total care trebuie furnizat. Grupul nu opereaza niciun program de fidelizare a clientilor.

Grupul furnizeaza servicii medicale clientilor persoane juridice si fizice. Veniturile din servicii prestate pentru persoane juridice sunt recunoscute pe baza pachetelor de preventie lunare, la sfarsitul lunii la nivelul valorii agreeate pentru pachetul de preventie. Veniturile din serviciile prestate pentru clientii persoane fizice sunt recunoscute atunci cand serviciile sunt efectiv prestate.

Veniturile din dobanzi

Veniturile din dobanzi sunt recunoscute periodic, raportat la principalul in sold si rata dobanzii efective aplicabile, care este rata care actualizeaza incasarile viitoare estimate de numerar pe durata estimata a activului financiar la valoarea contabila neta a activului respectiv.

3.29 Beneficiile angajatilor

Beneficiile angajatilor

In cursul activitatii, Grupul face plati catre Statul Roman in contul angajatilor sai pentru fondul de pensii, sanatate si somaj. Valoarea acestor contributii este inregistrata in contul de profit si pierdere in aceeasi perioada cu cheltuielile salariale aferente.

Toti angajatii Grupului sunt membri ai planului de pensii al statului roman. Grupul nu opereaza niciun alt plan de pensii.

GRUPUL MEDLIFE
SITUATII FINANCIARE CONSOLIDATE INTERIMARE NEAUDITATE
SEMESTRUL I 2017

(toate sumele sunt exprimate in RON, decat in cazurile in care este specificat altfel)

3.30 Entitatile aflate in relatii speciale

Entitatile sunt considerate avand relatii speciale cu Societatea cand acestea au posibilitatea prin participatiile detinute, drepturi contractuale, relatii de familie sau altfel, direct sau indirect, sa controleze sau sa influenteze semnificativ cealalta parte.

Entitatile aflate in relatii speciale includ de asemenea persoanele care sunt principali actionari, management si membri ai Consiliului de Administratie, precum si membri ai familiilor acestora.

Prezentele situatii financiare consolidate au fost intocmite plecand de la ipoteza ca partile au incheiat tranzactii obiective cu entitatile din grup, la preturi stabilite obiectiv.

3.31 Valoarea Justa

Asa cum este prezentat in politicile contabile precedente, anumite politici contabile ale Grupului si cerinte de prezentare a informatiilor necesita determinarea valorii juste atat pentru activele si datoriile financiare cat si pentru cele nefinanciare. In determinarea valorilor juste ale activelor si datoriilor, Grupului foloseste pe cat posibil valori de piata observabile. Valorile juste sunt clasificate pe mai multe niveluri in ierarhia valorilor juste pe baza datelor de intrare folosite in tehnicile de evaluare, dupa cum urmeaza:

- Nivelul 1: preturi cotate (neajustate) de pe piete active pentru active si datorii identice;
- Nivelul 2: date de intrare, altele decat preturile cotate incluse in nivelul 1, care sunt observabile pentru active sau datorii, fie in mod direct (ex: preturi) sau indirect (ex: derivate din preturi);
- Nivelul 3: date de intrare pentru active si datorii care nu sunt bazate pe date din piata observabile.

Valorile juste au fost determinate in scopul evaluarii si/sau prezentarii informatiilor in baza metodelor descrise mai jos.

Valoarea justa a fost evaluata pentru terenurile si cladirile detinute la 31 decembrie 2016 pe baza rapoartelor unor evaluatori independenti. Valoarea justa a cladirilor s-a bazat pe metoda costului de inlocuire.

3.32 Evenimente ulterioare

Evenimentele ulterioare datei bilantului care ofera informatii suplimentare despre pozitia Grupului si necesita ajustari sunt reflectate in bilant sau, daca este cazul, contul de profit si pierdere. Evenimentele ulterioare datei bilantului care nu conduc la ajustarea situatiilor financiare sunt prezentate in note daca sunt semnificative.

4. FOND COMERCIAL

Grupul inregistreaza fond comercial rezultat din combinarile de intreprinderi.

Fondul comercial inregistrat la 30 iunie 2017 este de 63.239.248 RON (31 decembrie 2016 : 43.993.237 RON).

In timpul perioadei de sase luni incheiata la 30 iunie 2017, Grupul a obtinut controlul asupra mai multor societati si a recunoscut fond comercial in suma de 19,246,011 RON. Pentru mai multe detalii privind combinarile de intreprinderi care au avut loc in perioada de saseluni incheiata la 30 iunie 2017 si pentru anul incheiat la 31 decembrie 2016 a se vedea nota 22.

Conducerea efectueaza teste de depreciere anual sau ori de cate ori exista indicii de depreciere, pentru a evalua recuperabilitatea valorii contabile a fondului comercial. Aceste teste sunt efectuate folosind modele bazate pe fluxurile de trezorerie.

Exista anumite rationamente esentiale pentru stabilirea datelor introduse in aceste modele, care includ:

- cresterea veniturilor
- marjele operationale si
- ratele de actualizare aplicate fluxurilor de trezorerie viitoare estimate.

GRUPUL MEDLIFE
SITUATII FINANCIARE CONSOLIDATE INTERIMARE NEAUDITATE
SEMESTRUL I 2017

(toate sumele sunt exprimate in RON, decat in cazurile in care este specificat altfel)

Conducerea a contractat specialisti pentru a oferi asistenta in stabilirea ratelor de actualizare pentru unitatile generatoare de numerar semnificative la care se refera fondul comercial. Nu au fost identificate deprecieri de fond comercial la 31 decembrie 2016.

In urma evaluarii managementului, s-a constatat ca nu exista indicii de depreciere la data de 30 iunie 2017 si, in consecinta, testul de depreciere nu a fost efectuat.

5. IMOBILIZARI CORPORALE SI NECORPORALE

	30 iunie 2017	31 decembrie 2016
Valoare Bruta	557,632,007	494,897,152
Depreciere si Amortizare Cumulata	(194,990,781)	(163,526,836)
Valoare Neta	362,641,226	331,370,316

6. STOCURI

	30 iunie 2017	31 decembrie 2016
Materiale consumabile	7,529,924	11,149,639
Alte elemente de inventar	281,211	222,067
Marfuri	7,000,530	6,000,816
Stocuri in tranzit	2,573	1,019
TOTAL	14,814,238	17,373,541

7. CREANTE

	30 iunie 2017	31 decembrie 2016
Clients	70,122,076	57,352,607
Avansuri catre furnizori	2,320,610	2,522,169
Ajustari de valoare pentru clienti incerti	(17,378,484)	(16,670,802)
TOTAL	55,064,202	43,203,974

Creantele comerciale la 30 iunie 2017 si 31 decembrie 2016 7.365.835 RON care reprezinta sume de incasat de la Casa de Asigurari de Sanatate a Municipiului Bucuresti, nefacturate inca. Grupul a demarat actiuni in instanta impotriva Casei de Asigurari de Sanatate a Municipiului Bucuresti. Conducerea Grupului are incredere ca suma va fi recuperata in final, dar avand in vedere deciziile nefavorabile ale tribunalelor in cazuri similare, Grupul a decis sa inregistreze o ajustare de valoare pentru intreaga suma la 31 decembrie 2016.

Creantele comerciale prezentate mai sus sunt clasificate drept creante si sunt prin urmare evaluate la cost amortizat.

Perioada medie de incasare a creantelor pentru serviciile oferite este de 90 de zile. Nu se percepe dobanda la creantele comerciale in primele 90 de zile de la data emiterii facturii.

La 30 iunie 2017, conducerea grupului a efectuat o evaluare asupra recuperabilitatii creantelor – a ajustare de valoare de 17.378.484 RON (suma ce cuprinde si suma de 7.365.835 RON de incasat de la Casa de Asigurari de Sanatate a Municipiului Bucuresti amintita mai sus), aceasta fiind cea mai buna estimare a conducerii cu privire la creantele care nu vor fi incasate. Evaluarea ia in considerare modelul de incasare al creantelor din ultimii doi ani. Grupul monitorizeaza calitatea creditului clientilor sai in mod

GRUPUL MEDLIFE
SITUATII FINANCIARE CONSOLIDATE INTERIMARE NEAUDITATE
SEMESTRUL I 2017

(toate sumele sunt exprimate in RON, decat in cazurile in care este specificat altfel)

recurent. Riscul de credit este disparat datorita unei populatii mari de clienti si Grupul nu este dependent de incasarea creantelor de la un numar limitat de clienti.

Creantele Grupului acopera o gama larga de clienti. Principalul client de la bugetul de stat este Casa Nationala de Asigurari de Sanatate.

Pentru stabilirea recuperabilitatii creantelor comerciale, Grupul ia in calcul orice modificare in calitatea creditului, de la data la care acesta a fost acordat initial, pana la sfarsitul perioadei de raportare. Riscul de credit este limitat datorita faptului ca baza de clienti este larga, iar acestia nu se afla in relatii speciale. Grupul nu depinde de incasarea creantelor de la un numar limitat de clienti

8. NUMERAR SI ECHIVALENTE DE NUMERAR

	30 iunie 2017	31 decembrie 2016
Conturi la banci	9,502,374	18,022,894
Numerar in casa	1,482,614	1,810,985
Echivalente de numerar	763,053	867,971
TOTAL	11,748,041	20,701,850

9. ACTIVE DETINUTE IN VEDEREA VANZARII

	30 iunie 2017	31 decembrie 2016
Apartament detinut de Medsanrom	381,665	381,665
TOTAL	381,665	381,665

Grupul intentioneaza sa cedeze activele mentionate mai sus in 12 luni. Cedarea apartamentului detinut de Medsanrom (Med Life Occupational) are legatura directa cu avansul achitat de fostii actionari, inregistrat ca o datorie la 30 iunie 2017 si la 31 decembrie 2016 in situatiile financiare consolidate ale Grupului Med Life si cu un imprumut de la Bancpost, contractat pentru achizitionarea acestui apartament.

10. CHELTUIELI IN AVANS

La 30 iunie 2017, Grupul a inregistrat avansuri in suma de 9.932.503 RON (6.736.028 RON la 31 decembrie 2016). Cheltuielile in avans in sold la 30 iunie 2017 constau in comisioane amanate pentru finantarea acordata prin imprumutul sindicalizat si sumele aferente chiriei achitate in avans pentru imobilele inchiriate, precum si alte sume cum ar fi polite din asigurare pentru profesionisti si pentru imobiliarile corporale detinute.

11. DATORII

	30 iunie 2017	31 decembrie 2016
Furnizori	85,360,549	80,920,609
Furnizori de imobilizari	25,187,415	16,429,728
Avansuri achitate clientilor	1,350,390	1,082,043
TOTAL	111,898,354	98,432,380

GRUPUL MEDLIFE
SITUATII FINANCIARE CONSOLIDATE INTERIMARE NEAUDITATE
SEMESTRUL I 2017

(toate sumele sunt exprimate in RON, decat in cazurile in care este specificat altfel)

12. ALTE DATORII PE TERMEN SCURT

	30 iunie 2017	31 decembrie 2016
Datorii salariale si alte datorii(inclusiv contributii)	14,589,180	11,346,075
Alte datorii	6,956,684	6,367,049
TOTAL	21,545,864	17,713,124

13. DATORII DE LEASING

	30 iunie 2017	31 decembrie 2016
Portiunea pe termen lung – leasing	15,199,493	10,382,639
Portiunea pe termen scurt – leasing	6,638,429	7,031,122
TOTAL	21,837,922	17,413,761

14. DATORII FINANCIARE

	30 iunie 2017	31 decembrie 2016
Datoriilor pe termen lung	224,178,542	202,761,616
Portiunea curenta a datoriilor pe termen lung	27,781,111	19,127,593
TOTAL	251,959,653	221,889,209

La data de 30 iunie 2017, facilitatile de finantare ale Grupului, trase si netrase, includeau urmatoarele:

- un contract de credit sindicalizat garantat incheiat intre Societate cu BCR, BRD, ING si Raiffeisen pentru o suma maxima de 48.764.589,98 EUR si 27.000.000 RON. Scadenta imprumutului este in 15 noiembrie 2023. Sumele de plata la data de 30 iunie 2017 au fost de 34.950.780 EUR, echivalent a 159.162.357 RON, si 27.000.000 RON;
- un contract de imprumut garantat cu International Finance Corporation, membru al Grupului Bancii Mondiale, modificat la data de 30 septembrie 2016, in suma ramasa de rambursat de 2.857.142,25 EUR, avand ultima data a scadentei in 15 mai 2023;
- un contract de imprumut garantat cu International Finance Corporation, membru al Grupului Bancii Mondiale, in suma de 10.000.000 EUR, incheiat la data de 30 septembrie 2016, avand o valoare netrasa de 2.500.000 EUR la data de 30 iunie 2017;
- 7 contracte de imprumut garantat incheiate intre Banca Transilvania S.A. si Centrul Medical Sama pentru achizitia de echipament medical si construirea unei clinici, in suma totala de 1.315.061 RON, la data de 30 iunie 2017;
- 3 contracte de imprumut garantat incheiate intre Banca Transilvania S.A. si Genesys Medical Center S.R.L., avand la data de 30 iunie 2017 un sold al sumei imprumutate de 2.447.218 EUR si 265.971 RON;
- o facilitate de overdraft incheiata intre Unicredit Tirioc Bank si Prima Medical S.R.L., avand o limita maxima a creditului de 800.000 RON, trasa in totalitate la 30 iunie 2017;
- o facilitate de overdraft incheiata intre Raiffeisen Bank si Diamed, avand o limita maxima a creditului de 200.000 RON; suma ce urmeaza a fi rambursata la data de 30 iunie 2017 este de 27.343 RON; si

GRUPUL MEDLIFE
SITUATII FINANCIARE CONSOLIDATE INTERIMARE NEAUDITATE
SEMESTRUL I 2017

(toate sumele sunt exprimate in RON, decat in cazurile in care este specificat altfel)

- o facilitate de credit incheiata intre Piraeus Bank si Dent Estet in valoare totala de 100.000 EUR; suma ramasa de rambursat la 30 iunie 2017 este de 284.515 EUR;
- doua contracte de imprumut garantate, incheiate intre Banca Transilvania si Anima Specialty Medical Services S.R.L; soldul nerambursat la 30 iunie 2017 este de 4.343.720 RON;
- trei contracte de imprumut garantate, incheiate intre Banca Transilvania si Almina Trading S.A., avand un sold nerambursat la 30 iunie 2017 in valoare de 966.102 RON;
- un imprumut garantat incheiat intre Bancpost si Medlife Occupational in valoare de 225.000 EUR; soldul nerambursat la 30 iunie 2017 este in valoare de 128.780 EUR;
- un imprumut garantat incheiat intre Libra Internet Bank si Biotest Med S.R.L cu un sold la 30 iunie 2017 in valoare de 41.213 RON.

La data de 30 iunie 2017, nici unul dintre membrii Grupului nu incalcasa termenii facilitatilor de finantare.

15. CAPITALUL EMIS

Structura actionariatului societatii mama a Grupului MedLife (Med Life S.A.) la 30 iunie 2017 este urmatoarea :

	Nr. actiuni	%	Valoare
Marcu Mihail	4,219,320	21,00%	1,054,830
Marcu Nicolae	3,013,800	15,00%	753,450
Cristescu Mihaela Gabriela	3,025,192	15,06%	756,298
Altii	9,833,688	49,00%	2,458,422
TOTAL	20,092,000	100%	5,023,000

16. REZERVE

Structura rezervelor Grupului la 30 iunie 2017 este prezentata mai jos:

	30 iunie 2017	31 decembrie 2016
Rezerve generale	1,028,142	1,028,142
Alte rezerve	8,671,402	8,671,441
Rezerve din reevaluare	82,261,841	82,261,841
TOTAL	91,961,463	91,961,424

17. INTERESE MINORITARE

	30 iunie 2017	30 iunie 2016
Sold la inceputul perioadei	11,472,411	5,899,644
Cota de profit aferenta anului	2,535,654	998,472
Partea din alte rezultate globale	-	-
Cota contributie capital social	-	137,030
Interese minoritare din achizitia de filiale	391,132	(153,618)
Achizitii ulterioare de interese minoritare	(945,712)	-
Distributie de dividende	(224,963)	-
Sold la finalul perioadei	13,228,521	6,881,528

18. VANZARI

Cifra de afaceri reprezinta servicii medicale nete de TVA, inclusiv veniturile din pachete de preventie corporative si onorariile pentru serviciile prestate in cadrul clinicilor Med Life si al diverselor spitale din Romania. Defalcarea veniturilor este prezentata mai jos.

GRUPUL MEDLIFE
SITUATII FINANCIARE CONSOLIDATE INTERIMARE NEAUDITATE
SEMESTRUL I 2017

(toate sumele sunt exprimate in RON, decat in cazurile in care este specificat altfel)

Linie de Business	S1 2017 Vanzari	% din Total Vanzari	S1 2016 Vanzari	% din Total Vanzari	Variatie 2017/2016
Clinics	80.825.178	27%	60.242.715	26%	34%
Stomatology	18.503.131	6%	1.755.333	1%	954%
Hospitals	59.697.348	20%	51.673.804	22%	16%
Laboratories	54.929.531	18%	46.526.941	20%	18%
Corporate	68.344.498	23%	61.587.522	26%	11%
Pharmacies	13.878.256	5%	11.425.228	5%	21%
Others	4.909.851	2%	626.900	0%	683%
TOTAL	301.087.792	100%	233.838.443	100%	29%

Principalii indicatori operationali ai Grupului.

Linie de afaceri	Informatii	6 luni perioada incheiata 30 iunie, 2017	12 luni perioada incheiata 31 decembrie, 2016
Clinici	Venit	80.825.178	130.109.363
Clinici	Vizite	555.616	909.132
Clinici	Venit mediu	145,5	143,1
Stomatologie	Venit	18.503.131	18.504.217
Stomatologie	Vizite	52.049	69.111
Stomatologie	Venit mediu	355,5	267,7
Spitale	Venit	59.697.348	104.977.229
Spitale	Pacienti	30.854	56.283
Spitale	Venit mediu	1.934,9	1.865,2
Laboratoare	Venit*	54.929.531	93.161.917
Laboratoare	Analize	2.558.139	4.223.840
Laboratoare	Venit mediu	21,5	22,1
Corporate	Venit	68.344.498	127.988.835
Corporate	PPM	560.094	420.933
Corporate	Venit mediu	122,0	304,1
Farmacii	Venit	13.878.256	23.597.580
Farmacii	Clienti	136.218	264.604
Farmacii	Venit mediu	101,9	89,2
Altele	Venit	4.909.850	4.647.649

* Vanzarile obtinute pentru serviciile de recoltare a celulelor stem sunt clasificate pentru perioada de sase luni care sa incheiat la 30 iunie 2017 pe linia de venituri „Altele”. Veniturile pentru aceste servicii ai fost clasificate anterior pe linia de activitate a laboratoarelor. Pentru a asigura comparabilitatea intre perioade, am reclasificat aceste venituri pentru perioada de douasprezece luni incheiate la 31 decembrie 2016 de pe linia de venituri a Laboratoarelor pe linia de venituri „Altele”.

19. ALTE VENITURI DIN EXPLOATARE

	Semestrul 1 2017	Semestrul 1 2016
Alte venituri operationale	9.324.821	431.793
TOTAL	9.324.821	431.793

Cresterea inregistrata pe linia de „Alte venituri operationale” este determinata in principal de tranzactia de tip “vanzare si leaseback” pentru cladirea de pe strada Banu Manta.

GRUPUL MEDLIFE
SITUATII FINANCIARE CONSOLIDATE INTERIMARE NEAUDITATE
SEMESTRUL I 2017

(toate sumele sunt exprimate in RON, decat in cazurile in care este specificat altfel)

20. CHELTUIELI DIN EXPLOATARE

Descriere	Perioada incheiata la	
	30 Iunie 2017	30 Iunie 2016
Consumabile si materiale de reparatii	48.788.758	39.504.120
Cheltuieli cu marfurile	11.136.690	9.040.752
Utilitati	3.149.021	2.297.929
Cheltuieli cu intretinerea si reparatiile	2.852.920	2.191.949
Chirii	19.615.967	12.443.334
Prime din asigurari	993.989	925.767
Reclama si publicitate	5.184.694	4.010.243
Comunicatii	1.569.352	1.791.336
Cheltuieli cu tertii (inclusiv contractele cu medicii)	79.605.050	61.788.797
Cheltuieli cu salariile cele asimilate salariilor	71.927.946	51.311.561
Contributii sociale	16.136.570	11.618.926
Amortizare	18.527.337	19.024.208
Pierderi din depreciere recunoscute in contul de profit si pierdere	-	-
Alte cheltuieli administrative si de exploatare	13.056.052	7.263.450
Total	292.544.346	223.212.372

Cresterea inregistrata pe linia de „Alte cheltuieli administrative si de exploatare” este determinata in principal de tranzactia de tip “vanzare si leaseback” pentru cladirea de pe strada Banu Manta.

21. REZULTATUL FINANCIAR NET

Descriere	Perioada de 6 luni incheiata la	
	30 Iunie 2017	30 Iunie 2016
Alte cheltuieli financiare	-	(1,456,624)
Castiguri nete din diferente de curs valutar	(1,019,949)	558,703
Cost net de finantare – cheltuieli cu dobanzile	(7,715,892)	(7,298,884)
Alte venituri	52,977	17,307
Venituri din dobanzi	235,990	209,007
REZULTATUL FINANCIAR NET – PROFIT / (PIERDERE)	(8,446,874)	(7,970,491)

22. COMBINARI DE INTREPRINDERI

Filiale achizitionate in semestrul 1 2017 :

Achizitie Almina Trading SA, Anima Speciality Medical Services SRL si Anima Promovare si Vanzari SRL

Grupul a semnat contractul de vanzare cumparare de parti sociale pentru achizitionarea de parti sociale din capitalul urmatoarelor societati:

- 80% din capitalul social al Almina Trading SA
- 100% din capitalul social al Anima Speciality Medical Services SRL si Anima Promovare si Vanzari SRL

Almina Trading („Almina”) are o activitate de 20 de ani pe piata locala si este cel mai mare operator medical din judetul Dambovita. Compania are in componenta opt centre medicale – cinci in Targoviste, doua in Pucioasa si unul in Buftea – si doua laboratoare (Targoviste si Buftea), oferind pacientilor sai servicii integrate de ambulator, imagistica si analize de laborator. Cele opt unitati sunt dotate cu echipament medical performant si au la dispozitie o echipa medicala cu peste 125 de specialisti.

Tranzactia Almina Trading s-a finalizat pe 29 martie 2017.

GRUPUL MEDLIFE
SITUATII FINANCIARE CONSOLIDATE INTERIMARE NEAUDITATE
SEMESTRUL I 2017

(toate sumele sunt exprimate in RON, decat in cazurile in care este specificat altfel)

Anima Specialty Medical Services si **Anima Promovare si Vanzari („Anima“)** are in componenta 6 policlinici si un laborator, peste 200 de angajati, specialisti medicali si personal de suport, fiind prima retea de medicina privata cu retea proprie de medicina de familie din Romania. Totodata, Anima este unul dintre cei mai mari furnizori privati de servicii medicale de ambulator in contract cu Casa de Asigurari de Sanatate a Municipiului Bucuresti (CASMB), acoperind peste 15 de specialitati, printre care medicina de familie, obstetrica – ginecologie, ORL, endocrinologie, Oftalmologie, dermato – venerologie, cardiologie, psihiatrie, reumatologie, gastroenterologie, alergologie si imunologie clinica. Potrivit reprezentantilor companiei, Anima are in prezent 75.000 de abonati corporate, concentrati in special pe abonamente care acopera servicii de medicina muncii.

Tranzactia Anima s-a finalizat pe 26 mai 2017.

Majorare participatie Stem Cells Bank si Genesys Medical Clinic

Grupul a achizitionarea in luna iunie 2017 un nou pachet de 40% din banca de celule stem Stem Cells Bank din Timisoara, una dintre cele mai moderne si bine echipate banci de celule stem din sud-estul Europei. De asemenea, tot in luna iunie, Grupul a preluat inca 3 procente din Grupul Genesys Medical Clinic din Arad, unul dintre cei mai mari operatori privati de servicii medicale din zona de vest a Romaniei, Grupul detinand la momentul actual pachetul de 58%.

23. EVENIMENTE ULTERIOARE

Achizitii de companii :

MedLife a preluat pachetul majoritar de 55% al companiei Valdi Medica SRL care detine spitalul Humanitas din Cluj.

Hotarari AGEA :

In data de 13 septembrie 2017 Adunarea Generala Extraordinara a Actionarilor a decis :

- Autorizarea Consiliului de Administratie al Societatii pentru a majora capitalul social al Societatii prin aport in numerar, cu suma maxima de 650.000 RON, prin una sau mai multe emisiuni de actiuni noi, fara ca numarul total al actiunilor noi sa depaseasca 2.600.000 de actiuni, respectiv de la valoarea actuala de 5.023.000 RON pana la valoarea maxima a capitalului social de 5.673.000 RON, pentru o perioada de 3 ani de la data adoptarii hotararii AGEA.
- Imputernicirea Consiliului de Administratie al Societatii in vederea aprobarea emiterii de catre Societate a unor obligatiuni corporative negarantate, neconvertibile si nesubordonate, cu o valoare nominala totala de maxim 274.200.000 RON, in forma dematerializata, denumite in RON, cu o rata fixa a dobanzii de maximum 4,9% pe an si o scadenta de maxim 7 ani, pentru a fi oferite investitorilor in Romania si/sau in alte jurisdicții, prin intermediul unui plasament privat sau a unei oferte publice. Emisiunea obligatiunilor se poate realiza, in functie de conditiile de piata si de nevoile de finantare ale Societatii, in cadrul unei singure emisiuni sau prin intermediul mai multor emisiuni, in cadrul unui program de oferta.

Nu au existat alte evenimente semnificative ulterioare datei de 30 iunie 2016.

MED LIFE S.A.
SITUAȚII FINANCIARE INDIVIDUALE INTERIMARE NEAUDITATE
PENTRU SEMESTRUL 1 2017

INTOCMITE IN CONFORMITATE CU
STANDARDELE INTERNAȚIONALE DE RAPORTARE FINANCIARA
ADOPTATE DE UNIUNEA EUROPEANA

MED LIFE S.A.
SITUAȚII FINANCIARE INDIVIDUALE INTERIMARE NEAUDITATE
PENTRU SEMESTRUL 1 2017

(toate sumele sunt exprimate in RON, daca nu este specificat altfel)

Denumirea entității emitente: MED LIFE S.A.

Sediul social: Calea Griviței nr. 365, sector 1, București, Romania

Numarul de fax: 0374 180 470

Codul unic de inregistrare: 8422035

Numar de inregistrare in Registrul Comerțului: J40/3709/1996

Capital social subscris si varsat: 5.023.000 RON

Piața reglementata pe care se tranzacționeaza valorile mobiliare emise: Bursa de Valori București, Categoria Premium

CUPRINS

SITUATIA INDIVIDUALA INTERIMARA NEAUDITATA A POZITIEI FINANCIARE	3
SITUATIA INDIVIDUALA INTERIMARA NEAUDITATA A CONTULUI DE PROFIT SI PIERDERE SI A ALTOR ELEMENTE ALE REZULTATULUI GLOBAL PENTRU PERIOADA INCHEIATA	4
SITUATIA INDIVIDUALA INTERIMARA NEAUDITATA A FLUXURILOR DE TREZORERIE	5
SITUATIA INDIVIDUALA INTERIMARA NEAUDITATA A MODIFICARILOR CAPITALURILOR PROPRII	6 - 7
NOTE LA SITUATIILE FINANCIARE INTERIMARE INDIVIDUALE NEAUDITATE	8 - 24

Nota: Prezentele situatii financiare individuale interimare au fost pregatite in concordanta cu standardele international de raportare, adoptate de Uniunea Europeana ("IFRS").

Baza raportului: Conform Regulamentului C.N.V.M. nr. 1/2006, privind emitentii si operatiunile cu valori mobiliare si a Legii 24/2017 privind emitentii de instrumente financiare si operatiuni de piata.

Situatiile financiare individuale prezentate mai jos sunt neauditate.

MED LIFE S.A.
SITUAȚII FINANCIARE INDIVIDUALE INTERIMARE NEAUDITATE
PENTRU SEMESTRUL 1 2017

(toate sumele sunt exprimate in RON, daca nu este specificat altfel)

I. SITUAȚII FINANCIARE INDIVIDUALE INTERIMARE NEAUDITATE PENTRU PERIOADA INCHEIATA 30 Iunie 2017

SITUAȚIA INDIVIDUALA INTERIMARA NEAUDITATA A POZITIEI FINANCIARE LA 30 Iunie 2017

	Iunie 30, 2017	Decembrie 31, 2016	Variatie 2017/2016
ACTIVE			
ACTIVE IMOBILIZATE			
Imobilizari necorporale	7.797.195	7.207.187	8,2%
Imobilizari corporale	172.765.494	160.173.512	7,9%
Alte active financiare	127.334.322	97.537.556	30,5%
TOTAL ACTIVE IMOBILIZATE	307.897.011	264.918.255	16,2%
ACTIVE CIRCULANTE			
Stocuri	4.891.192	6.399.887	-23,6%
Creante	32.625.774	29.344.895	11,2%
Creante de la societatile din grup	26.074.420	25.542.850	2,1%
Alte active	2.578.002	816.077	215,9%
Numerar si echivalente de numerar	2.685.797	13.959.191	-80,8%
	68.855.185	76.062.900	-9,5%
CHELTUIELI IN AVANS	4.674.098	2.724.058	71,6%
TOTAL ACTIVE CIRCULANTE	73.529.283	78.786.958	-6,7%
TOTAL ACTIVE	381.426.294	343.705.213	11,0%
CAPITALURI SI DATORII			
DATORII CURENTE			
Datorii comerciale	71.134.322	65.327.621	8,9%
Portiunea curenta a datoriei din leasing financiar	3.914.310	4.374.976	-10,5%
Portiunea curenta a datoriilor pe termen lung	18.244.367	11.214.325	62,7%
Datorii catre societatile din grup	1.096.341	2.749.739	-60,1%
Datorii cu impozitul pe profit curent	234.190	1.180.971	-80,2%
Alte datorii	10.526.983	10.750.318	-2,1%
TOTAL DATORII CURENTE	105.150.513	95.597.950	10,0%
DATORII PE TERMEN LUNG			
Datorii din leasing financiar	10.544.949	5.767.198	82,8%
Datorii pe termen lung	164.216.967	142.653.683	15,1%
TOTAL DATORII PE TERMEN LUNG	174.761.916	148.420.881	17,7%
Datorii cu impozitul amanat	10.785.523	10.785.523	0,0%
TOTAL DATORII	290.697.952	254.804.354	14,1%
CAPITALURI			
Capital emis	13.932.034	13.932.034	0,0%
Rezerve	72.708.768	72.708.768	0,0%
Rezultat reportat	4.087.540	2.260.057	80,9%
TOTAL CAPITALURI	90.728.342	88.900.859	2,1%
TOTAL CAPITALURI SI DATORII	381.426.294	343.705.213	11,0%


Mihail Marcu,
 Director general


Vera Firu,
 Director Economic

MED LIFE S.A.
SITUAȚII FINANCIARE INDIVIDUALE INTERIMARE NEAUDITATE
PENTRU SEMESTRUL 1 2017

(toate sumele sunt exprimate in RON, daca nu este specificat altfel)

SITUAȚIA INDIVIDUALA INTERIMARA NEAUDITATA A CONTULUI DE PROFIT SI PIERDERE SI A ALTOR ELEMENTE ALE REZULTATULUI GLOBAL PENTRU PERIOADA INCHEIATA LA 30 Iunie 2017

	Perioada de 6 luni incheiata la		Variatie 2017/2016
	30 iunie 2017	30 iunie 2016	
CIFRA DE AFACERI	189.017.051	167.216.192	13,0%
Alte venituri operationale	8.404.645	305.522	2650,9%
VENITURI OPERATIONALE	197.421.696	167.521.714	17,8%
CHELTUIELI OPERATIONALE	(188.786.582)	(160.564.632)	17,6%
PROFIT OPERATIONAL	8.635.114	6.957.082	24,1%
Costul finantarii	(5.745.446)	(5.376.268)	6,9%
Alte cheltuieli financiare	(360.166)	(718.980)	-49,9%
REZULTAT FINANCIAR	(6.105.612)	(6.095.248)	0,2%
REZULTAT INAINTE DE IMPOZITARE	2.529.502	861.834	193,5%
Cheltuiala cu impozitul pe profit	(702.020)	(767.444)	-8,5%
REZULTAT NET	1.827.482	94.390	1836,1%



Mihail Marcu,
Director general




Vera Firu,
Director Economic

MED LIFE S.A.
SITUAȚII FINANCIARE INDIVIDUALE INTERIMARE NEAUDITATE
PENTRU SEMESTRUL 1 2017

(toate sumele sunt exprimate in RON, daca nu este specificat altfel)

SITUAȚIA INDIVIDUALA INTERIMARA NEAUDITATA A FLUXURILOR DE TREZORERIE PENTRU PERIOADA INCHEIATA LA 30 Iunie 2017

	<u>Iunie 30,</u> <u>2017</u>	<u>Iunie 30,</u> <u>2016</u>
Profit/pierdere inainte de impozitare	2.529.503	861.834
Ajustari pentru:		
Amortizare	10.921.665	14.269.503
Cheltuiala cu dobanda	5.745.446	5.376.268
Reduceri financiare	-	1.456.624
Castig din vanzare activelor pe termen lung	566.125	(559.234)
Venituri din dobanzi	(205.959)	(178.410)
Fluxuri de trezorerie din exploatare inainte de modificarile in capitalul circulant	19,556,780	21.226.585
Descresteri/(Cresteri) ale soldurilor de creanțe	(5.574.374)	(14.398.275)
Descresteri/(Cresteri) ale soldurilor de stocuri	1.508.695	986.470
Descresteri/(Cresteri) de cheltuieli in avans	(1.950.040)	(2.437.776)
Cresteri/(Descresteri) in datorii	(5.782.181)	13.544.883
Fluxuri de trezorerie din exploatare din modificarile in capitalul circulant	(11.797.900)	(2.304.698)
Numerar generat din exploatare	7.758.880	18.921.887
Impozit pe profit platit	(1.648.801)	(1.885.700)
Dobanzi platite	205.959	178.410
Dobanzi primite	(5.733.817)	(5.257.436)
Numerar net generat din activități de exploatare	582.221	11.957.161
Achizitii de parti sociale/actiuni ale altor societati	(29.796.766)	(26.953.113)
Achizitii de imobilizari necorporale	(590.008)	(743.684)
Achizitii de imobilizari corporale	(6.290.098)	(7.584.702)
Numerar net folosit in activitatea de investitii	(36.676.872)	(35.281.499)
Fluxuri de trezorerie din activitatea de finantare		
Rambursari de imprumuturi	(1.435.515)	(15.220.000)
Plati pentru leasing financiar	(3.194.315)	(2.085.504)
Crestere de imprumuturi	29.451.087	44.177.442
Numerar net utilizat in activitatea de finantare	24.821.257	26.871.938
(Descresterea)/ Cresterea neta de numerar si echivalent de numerar	(11.273.394)	3.547.600
Numerar si echivalente de numerar la inceputul anului	13.959.191	1.337.365
Numerar si echivalente de numerar la sfarsitul anului	2.685.797	4.884.965



Mihail Marcu,
Director general



Vera Firu,
Director Economic

MED LIFE S.A.
SITUAȚII FINANCIARE INDIVIDUALE INTERIMARE NEAUDITATE
PENTRU SEMESTRUL 1 2017
(toate sumele sunt exprimate în RON, dacă nu este specificat altfel)

SITUAȚIA INDIVIDUALĂ INTERIMARĂ NEAUDITATĂ A MODIFICĂRILOR CAPITALURILOR PROPRII LA 30 Iunie 2017

	Capital subscris	Prime de emisiune	Rezerve legale și alte rezerve	Rezerva din reevaluare*	Rezultat reportat	Total capitaluri
Sold la 1 ianuarie 2017	5.023.000	8.909.034	9.684.470	63.024.298	2.260.057	88.900.859
Profitul anului curent	-	-	-	-	1.827.482	1.827.482
Sold la 30 iunie 2017	5.023.000	8.909.034	9.684.470	63.024.298	4.087.539	90.728.342

Nota*: Soldul prezentat pentru rezerva din reevaluare la 30 iunie 2017 în sumă de 63.024.298RON conține rezerve din reevaluare în sumă de 75.068.354 RON și impozit amanat calculat la rezerva din reevaluare în sumă de (12.044.056) RON.



Mihail Marcu,
Director general



Vera Firu,
Director Economic

MED LIFE S.A.
SITUATII FINANCIARE INDIVIDUALE INTERIMARE NEAUDITATE
PENTRU SEMESTRUL 1 2017
(toate sumele sunt exprimate in RON, daca nu este specificat altfel)

SITUATIA INDIVIDUALA NEAUDITATA A MODIFICARILOR CAPITALURILOR PROPRII LA 30 Iunie 2016

	Capital subscris	Prime de emisiune	Rezerve legale si alte rezerve	Rezerva din reevaluare	Rezultat reportat	Total capitaluri
Sold la 1 ianuarie 2016	5.023.000	8.909.034	9.684.470	57.012.512	10.012.910	90.641.926
Recunoasterea de alte rezerve in scopuri fiscale	-	-	-	-	-	-
Total rezultat global	-	-	-	-	94.390	94.390
Profitul anului curent	-	-	-	-	94.390	94.390
Sold la 30 iunie 2016	5.023.000	8.909.034	9.684.470	57.012.512	10.107.300	90.736.316



Mihail Marcu,
Director general



Vera Firu,
Director Economic

MED LIFE S.A.
SITUAȚII FINANCIARE INDIVIDUALE INTERIMARE NEAUDITATE
PENTRU SEMESTRUL 1 2017
(toate sumele sunt exprimate in RON, daca nu este specificat altfel)

NOTE LA SITUAȚIILE FINANCIARE INDIVIDUALE INTERIMARE NEAUDITATE PENTRU SEMESTRUL 1 2017

1. DESCRIEREA ACTIVITĂȚII

Med Life S.A. ("Med Life" sau "Societatea") este o societate pe acțiuni fondată în anul 1996, în conformitate cu legislația din România. Activitatea Societății constă în prestarea de servicii medicale printr-o serie de centre medicale localizate în București, Brașov, Cluj, Timișoara, Iași, Galați și Constanța.

Med Life este unul dintre cei mai mari prestatori de servicii medicale din România, deținând o cota semnificativă de piață la nivel național.

Med Life are sediul social în București, Calea Griviței nr 365.

	Numele subsidiarei	Activitatea principala	Locul de functionare	30 iunie 2017	31 decembrie 2016
1	Policlinica de Diagnostic Rapid SA	Servicii medicale	Brașov, Romania	80.01%	80.01%
2	Medapt SRL	Servicii medicale	Brașov, Romania	80.01%	80.01%
3	Histo SRL	Servicii medicale	Brașov, Romania	48.01%	48.01%
4	Policlinica de Diagnostic Rapid Medis SRL	Servicii medicale	Sfântu Gheorge, Romania	64.01%	64.01%
5	Bahtco Invest SA	Dezvoltare (promovare) imobiliara	București, Romania	100%	100%
6	Medsanrom SRL (Med Life Occupational SRL)	Servicii medicale	București, Romania	100%	100%
7	Pharmalife Med SRL	Comert cu amanuntul al produselor farmaceutice, in magazine specializate	București, Romania	100%	100%
8	Asilife Insurance Broker SRL	Broker de asigurari	București, Romania	95%	95%
9	Accipiens	Activitati de inchiriere	București, Romania	55%	55%
10	Genesys SRL	Servicii medicale	București, Romania	58%	55%
11	Biofarm Farmec SRL	Comert cu amanuntul al produselor farmaceutice, in magazine specializate	București, Romania	55%	55%
12	RUR Medical Services	Servicii medicale	București, Romania	100%	100%
13	Biotest Med	Servicii medicale	București, Romania	100%	100%
14	Vital Test	Servicii medicale	București, Romania	100%	100%
15	Bactro SRL (indirectly)	Alte servicii medicale	Deva, Romania	55%	55%
16	Centrul Medical Sama S.A.	Servicii medicale	Craiova, Romania	55%	55%
17	Ultratest S.A.	Alte servicii medicale	Craiova, Romania	55%	55%
18	Diamed Center SRL	Servicii medicale	București, Romania	100%	100%
19	Prima Medical SRL	Servicii medicale	Craiova, Romania	100%	100%
20	Stem Cells Bank SA	Servicii medicale	Timișoara, Romania	100%	60%
21	Dent Estet Clinic SA	Servicii medicale stomatologice	București, Romania	60%	60%
22	Centrul Medical Panduri	Servicii medicale	București, Romania	90%	90%
23	Almina Trading SA	Servicii medicale	Targoviste, Romania	80%	80%
24	Anima Specialty Medical Services SRL	Servicii medicale	București, Romania	100%	100%
25	Anima Promovare si Vanzari SRL	Servicii medicale	București, Romania	100%	100%

MED LIFE S.A.
SITUAȚII FINANCIARE INDIVIDUALE INTERIMARE NEAUDITATE
PENTRU SEMESTRUL 1 2017

(toate sumele sunt exprimate in RON, daca nu este specificat altfel)

Dent Estet Clinic SA, detine la randul ei controlul asupra urmatoarelor societati:

Numele subsidiarei	Activitatea principala	Locul de functionare	30 iunie 2017	31 decembrie 2016
1 Green Dental Clinic SRL	Servicii medicale stomatologice	Bucuresti, Romania	51%	51%
2 Dentist 4 Kids SRL	Servicii medicale stomatologice	Bucuresti, Romania	52%	52%
3 Dent A Porter SRL	Servicii medicale stomatologice	Bucuresti, Romania	51.61%	51.61%
4 Dentestet Kids	Servicii medicale stomatologice	Bucuresti, Romania	52.94%	52.94%
5 Aspen Laborator Dentar	Servicii medicale stomatologice	Bucuresti, Romania	75%	75%

2. ADOPTAREA STANDARDDELOR INTERNATIONALE DE RAPORTARE FINANCIARA (IFRS) NOI SI REVIZUITE

2.1 Aplicarea initiala a noilor amendamente ale standardelor existente si interpretarilor valabile pentru perioada curenta

Urmatoarele standarde si amendamente sau imbunatațiri la standardele existente emise de catre IASB si adoptate de catre Uniunea Europeana ("UE") au intrat in vigoare pentru perioada curenta:

- **Amendamente la IFRS 10 "Situatii Financiare", IFRS 12 "Prezentarea informațiilor privind interesele in alte entități." si IAS 28 "Contabilitatea investițiilor in întreprinderile asociate"** – Investiții in Entități: aplicand excepțiile consolidarii – adoptate de UE in data de 22 septembrie 2016 (in vigoare pentru perioade anuale incepand cu sau dupa 1 ianuarie 2016)
- **Amendamente la IFRS 11 „Asocieri in participație”** – Contabilitatea achizițiilor de interese in asocierile in participație – adoptate de UE in 24 noiembrie 2015 (in vigoare pentru perioade anuale incepand cu sau dupa 1 ianuarie 2016);
- **Amendamente la IAS 1 „Prezentarea situațiilor financiare”** – Inițiativa de prezentare - adoptate de UE in 18 decembrie 2015 (in vigoare pentru perioade anuale incepand cu sau dupa 1 ianuarie 2016),
- **Amendamente la IAS 16 „Imobilizari corporale” si IAS 38 „Imobilizari necorporale”** – Clarificarea metodelor acceptabile de depreciere si amortizare - adoptate de UE in 2 decembrie 2015 (in vigoare pentru perioade anuale incepand cu sau dupa 1 ianuarie 2016),
- **Amendamente la IAS 16 „Imobilizari corporale” si IAS 41 „Agricultura”** - Agricultura: Plante de reproducere - adoptate de UE in 23 noiembrie 2015 (in vigoare pentru perioade anuale incepand cu sau dupa 1 ianuarie 2016),
- **Amendamente la IAS 19 „Beneficiile angajaților”** – Planuri de beneficii definite: contribuțiile angajaților - adoptate de UE in 17 decembrie 2014 (in vigoare pentru perioade anuale incepand cu sau dupa 1 februarie 2015),
- **Amendamente la IAS 27 „Situatii financiare individuale”** – Metoda punerii in echivalența in situațiile financiare individuale - adoptate de UE in 18 decembrie 2015 (in vigoare pentru perioade anuale incepand cu sau dupa 1 ianuarie 2016).
- **Amendamente la diverse standarde „Imbunatațiri aduse IFRS (ciclul 2010-2012)”**, ca urmare a proiectului anual de imbunatațire a IFRS (IFRS 2, IFRS 3, IFRS 8, IFRS 13, IAS 16, IAS 24 si IAS 38), in primul rand in scopul de a elimina inconsecvențele si de a clarifica formularile - adoptate de UE in 17 decembrie 2014 (in vigoare pentru perioade anuale incepand cu sau dupa 1 februarie 2015),

MED LIFE S.A.
SITUAȚII FINANCIARE INDIVIDUALE INTERIMARE NEAUDITATE
PENTRU SEMESTRUL 1 2017

(toate sumele sunt exprimate in RON, daca nu este specificat altfel)

- **Amendamente la diverse standarde „Imbunătățiri aduse IFRS (ciclul 2012-2014)”** ca urmare a proiectului anual de imbunatațire a IFRS (IFRS 5, IFRS 7, IAS 19 si IAS 34), in primul rand in scopul de a elimina inconsecvențele si de a clarifica formularile - adoptate de UE in 15 decembrie 2015 (in vigoare pentru perioade anuale incepand cu sau dupa 1 ianuarie 2016).

Adoptarea acestor modificări ale standardelor si interpretarilor existente nu a condus la modificari semnificative in situațiile financiare ale Societatii.

2.2. Amendamente la standardele existente emise de IASB si adoptate de UE, care nu sunt inca in vigoare

La data aprobarii acestor situații financiare, urmatoarele standarde si modificari la standardele si interpretarile existente emise de IASB si adoptate de UE erau emise, dar nu erau inca in vigoare:

- **IFRS 9 „Instrumente Financiare”** – adoptat de UE in data de 22 noiembrie 2016 (in vigoare pentru perioade anuale incepand cu sau dupa 1 ianuarie 2018),
- **IFRS 15 „Venituri din contracte cu clienții”, inclusiv amendamentele la IFRS 15 „La data efectiva a IFRS 15”**- adoptat de UE in data de 22 septembrie 2016 (in vigoare pentru perioade anuale incepand cu sau dupa 1 ianuarie 2018)

Societatea anticipeaza ca adoptarea acestor standarde si amendamente noi la standardele existente nu va avea un impact semnificativ asupra situațiilor financiare ale Societatii in perioada aplicarii inițiale.

2.3 Standarde si amendamente noi la standardele existente emise de IASB, dar inca neadoptate de UE

In prezent, IFRS adoptate de UE nu difera semnificativ de regulamentele adoptate de Comitetul de Standarde Internaționale de Contabilitate (IASB) cu exceptia urmatoarelor standarde, amendamente la standardele si interpretarile existente, care nu au fost avizate pentru a fi folosite in UE la data publicarii situațiilor financiare (datele de intrare in vigoare menționate mai jos se refera numai la IFRS):

- **IFRS 14 „Conturile amanate reglementate”** (in vigoare pentru perioade anuale incepand cu sau dupa 1 ianuarie 2016)- Uniunea Europeana a decis sa nu lanseze procesul de adoptare a acestui standard interimar si sa astepte standardul final,
- **IFRS 16 „Contracte de leasing”** (in vigoare pentru perioade anuale incepand cu sau dupa 1 ianuarie 2019),
- **Amendamente la IFRS 2 “Beneficii sub forma actiunilor”**- Clasificarea si Masurarea tranzactiilor implicand beneficii sub forma actiunilor (in vigoare pentru perioade anuale incepand cu sau dupa 1 ianuarie 2018)
- **Amendamente la IFRS 4 „Contracte de Asigurare”**- Aplicarea IFRS 9 Instrumente Financiare cu IFRS 4 Contracte de Asigurare (in vigoare pentru perioade anuale incepand cu sau dupa 1 ianuarie 2018 sau cand IFRS 9 este aplicat pentru prima data)
- **Amendamente la IFRS 10 „Situatii Financiare” si IAS 28 „Investiții in asociați si asocieri in participație”** – Vanzarea de sau contribuția cu active intre un investitor si entitatea sa asociata sau asocierea in participație si modificari ulterioare (data intrarii in vigoare a fost amanata pe termen nedefinit pana cand se incheie proiectul de cercetare cu privire la metoda punerii in echivalența).
- **Amendamente la IFRS 15 „Venituri din contracte cu clienții”,** Clarificari ale IFRS 15 Venituri din contracte cu clienții (in vigoare pentru perioade anuale incepand cu sau dupa 1 ianuarie 2018),
- **Amendamente la IAS 7 „Situația fluxurilor de numerar”** – Inițiativa de prezentare (in vigoare pentru perioade anuale incepand cu sau dupa 1 ianuarie 2017),

MED LIFE S.A.
SITUAȚII FINANCIARE INDIVIDUALE INTERIMARE NEAUDITATE
PENTRU SEMESTRUL 1 2017

(toate sumele sunt exprimate in RON, daca nu este specificat altfel)

- **Amendamente la IAS 12 „Impozit pe profit”** - Recunoasterea creanțelor privind impozitul amanat rezultate din pierderile nerealizate (in vigoare pentru perioade anuale incepand cu sau dupa 1 ianuarie 2017),
- **Amendamente la IAS 40 “Investiții Imobiliare”** – Transferul Investițiilor Imobiliare (in vigoare pentru perioade anuale incepand cu sau dupa 1 ianuarie 2018),
- **Amendamente la diverse standarde „Imbunătățiri aduse IFRS (ciclul 2014 – 2016)”** ca urmare a proiectului anual de imbunătățire a IFRS (IFRS 1 , IFRS 12, si IAS 28) in primul rand in scopul de a elimina inconsecvențele si de a clarifica formularile (amendamente la IFRS 12 urmeaza a fi in vigoare pentru perioade anuale incepand cu sau dupa 1 ianuarie 2017 si amendamente la IFRS 1 si IAS 28 urmeaza a fi in vigoare pentru perioade anuale incepand cu sau dupa 1 ianuarie 2018),
- **IFRIC 22 „Tranzacții in valuta si Plati in avans ”** (in vigoare pentru perioade anuale incepand cu sau dupa 1 ianuarie 2018).

Societatea anticipeaza ca adoptarea acestor standarde si amendamente noi la standardele existente nu va avea un impact semnificativ asupra situațiilor financiare ale Societatii in perioada aplicării inițiale

Conform estimarilor Societatii, aplicarea contabilitații de acoperire privind portofoliul de active si datorii financiare potrivit IAS 39: „Instrumente financiare: recunoastere si evaluare” nu ar afecta semnificativ situațiile financiare, daca este aplicata la data bilanțului.

3. PRINCIPII, POLITICI SI METODE CONTABILE

Politicele contabile semnificative adoptate pentru întocmirea prezentelor situații financiare individuale interimare neauditate ale Societatii sunt menționate mai jos.

3.1 Declarația de conformitate

Situațiile financiare individuale interimare neauditate prezentate au fost elaborate in conformitate cu Standardele Internationale de Raportare Financiara (“IFRS”) adoptate de Uniunea Europeana.

In plus, situatiile financiare individuale interimare neauditate au fost pregatite in conformitate cu cerințele Ordinului Ministrului Finanțelor publice nr. 2844/2016 pentru aprobarea Reglementarilor contabile conforme cu Standardele Internaționale de Raportare Financiara adoptate de Uniunea Europeana cu modificarile ulterioare.

3.2 Bazele întocmirii

Situațiile financiare individuale interimare neauditate au fost întocmite la cost istoric, cu exceptia reevaluării anumitor imobilizari si instrumente financiare. Costul istoric se bazeaza in general pe valoarea justa a contra-prestației acordate in schimbul activelor.

Aceste situatii financiare individuale interimare neauditate au fost întocmite pentru a servi Med Life S.A. drept situatii financiare statutare.

Societatea isi ține contabilitatea in Lei romanesti („RON”) si întocmeste evidentele contabile in conformitate cu reglementarile de contabilitate si raportare emise de Ministerul Finanțelor din Romania. Situațiile financiare atasate au la baza evidentele statutare individuale si au fost ajustate astfel incat sa prezinte situațiile financiare in conformitate cu IFRS.

3.3 Continuitatea activității

Aceste situații financiare individuale interimare neauditate au fost întocmite pe baza principiului continuitații activității care presupune ca Societatea isi va valorifica activele si isi va achita datoriile in cursul normal al activității. Societatea isi va continua in mod normal functionarea intr-un viitor previzibil fara a intra in imposibilitatea continuării activității sau fara reducerea semnificativa a acesteia.

3.4 Estimari si judecați contabile

Întocmirea situațiilor financiare individuale interimare neauditate in conformitate cu IFRS cere conducerii

MED LIFE S.A.
SITUAȚII FINANCIARE INDIVIDUALE INTERIMARE NEAUDITATE
PENTRU SEMESTRUL 1 2017

(toate sumele sunt exprimate in RON, daca nu este specificat altfel)

Societatiile sa faca estimari si ipoteze care afecteaza valorile raportate ale activelor si pasivelor, prezentarea activelor si datoriilor potențiale la data intocmirii situațiilor financiare si veniturile si cheltuielile raportate pentru respectiva perioada. Estimările si ipotezele aferente se bazeaza pe experiența istorica si alți factori care sunt considerați rezonabili in condițiile date, iar rezultatele acestora constituie baza pentru emiterea de judecați cu privire la valorile contabile ale activelor si datoriilor care nu sunt evidente cu usurința din alte surse. Rezultatele efective pot fi diferite de estimari.

Estimările si ipotezele care stau la baza lor sunt revizuite periodic. Revizuirile estimarilor contabile sunt recunoscute in perioada in care estimările sunt revizuite, daca revizuirea afecteaza doar acea perioada, cat si in perioada revizuirii sau in perioade viitoare daca revizuirea afecteaza atat perioada actuala, cat si perioade viitoare.

3.5 Valute

Moneda funcționala si de prezentare

Situațiile financiare individuale interimare neauditare atasate sunt prezentate in leu Romanesc („RON”), care este moneda folosita in mediul economic in care opereaza Societatea („moneda funcționala”).

Ratele de schimb valutar la 30 iunie 2017 au fost de 3.9915 RON pentru 1 USD (31 decembrie 2016: 4,3033 RON pentru 1 USD), respectiv 4.5539 RON pentru 1 EUR (31 decembrie 2016: 4,5411 RON pentru 1 EUR). Ratele medii de schimb valutar pentru semestrul 1 2017 au fost 4.1926 RON pentru 1 USD (semestrul 1 2016 : 3.9986 RON pentru 1 USD), respectiv 4.5362 RON pentru 1 EUR (semestrul 1 2016 : 4.4974 RON pentru 1 EUR).

Activele si pasivele monetare in alte valute existente la data raportarii au fost convertite din EUR in RON la rata de schimb anunțata de Banca Naționala a Romaniei.

3.6 Informații comparative

Acolo unde este necesar, cifrele comparative au fost ajustate pentru a fi in conformitate cu modificarile de prezentare din anul curent.

3.7 Investitii in alte societati

Med Life detine investitii semnificative in alte societati. Investitiile sunt prezentate la cost minus ajustari de valoare pentru depreciere. Conducerea efectueaza analize anuale sau de cate ori exista o indicatie de depreciere pentru a evalua daca este necesara inregistrarea de ajustari de valoare pentru depreciere.

3.8 Imobilizari corporale

Terenurile si construcțiile deținute in vederea vanzarii pentru furnizarea de servicii sau in scopuri administrative sunt inregistrate in bilanț la valoarea reevaluată, care este valoarea justa la data reevaluării, minus amortizarea acumulata si pierderile din depreciere ulterioare acumulate.

Valoarea terenurilor si construcțiilor deținute prezentate in prezentele situații financiare este stabilita pe baza rapoartelor de evaluare intocmite la 31 decembrie 2016 de evaluatori independenți certificați ANEVAR. Reevaluarea este intocmita cu suficienta regularitate pentru a se asigura ca Societatea prezinta terenurile si construcțiile la valoarea justa in situațiile financiare.

Cheltuielile cu reparațiile si intreținerea sunt recunoscute in contul de profit sau pierdere la data efectuării lor. Costurile cu reparațiile capitale sunt incluse in valoarea contabila a activului cand este probabil ca beneficiile economice viitoare peste standardul evaluat inițial de performanța al activului existent vor fi transferate Societatii. Renovările capitale sunt amortizate in perioada utila ramasa a activului respectiv. Terenurile nu se amortizeaza.

Instalațiile si echipamentele sunt inregistrate la cost, minus amortizarea acumulata si pierderile din depreciere acumulate.

Amortizarea este calculata la valorile imobilizarilor corporale prin metoda liniara pana la valorile reziduale estimate ale activelor. Duratele de viața utila estimate, valorile reziduale si metoda de amortizare sunt revizuite la finalul fiecarui an, iar efectele modificarilor estimarilor sunt inregistrate retroactiv.

MED LIFE S.A.
SITUAȚII FINANCIARE INDIVIDUALE INTERIMARE NEAUDITATE
PENTRU SEMESTRUL 1 2017
(toate sumele sunt exprimate in RON, daca nu este specificat altfel)

3.9 Active deținute in regim de leasing financiar

Activele deținute in regim de leasing financiar sunt amortizate pe baza duratelor de viața estimate pe aceeași baza ca activele deținute in proprietate.

Castigurile sau pierderile care decurg din cedarea sau scoaterea din uz a unui element de imobilizare corporala sunt stabilite ca diferența între castigurile din vanzari și valoarea contabila a activului și sunt recunoscute in contul de profit și pierdere.

Sunt folosite urmatoarele durate de viața utile in calculul amortizării:

Construcții	10 – 50 ani
Instalații tehnice și echipamente	3 – 15 ani
Instalații	3 – 15 ani

3.10 Active necorporale

Activele necorporale achiziționate sunt raportate la cost minus amortizarea cumulata și pierderile din depreciere cumulate. Amortizarea este înregistrata prin metoda liniara pe baza duratelor de viața utila. Durata de viața utila și metoda de amortizare sunt revizuite la sfârșitul fiecărei perioade de raportare anuala, iar efectele modificărilor estimărilor sunt înregistrate retroactiv.

Imobilizările necorporale ale Societății sunt reprezentate de licențe software, care sunt amortizate prin metoda liniara pe o perioada de trei ani.

De-recunoasterea activelor necorporale

Un activ necorporal este de-recunoscut in momentul cedării sau cand nu se mai așteapta beneficii economice viitoare din utilizarea sau cedarea acestuia. Castigurile sau pierderile care decurg din de-recunoasterea unui activ necorporal, evaluate ca diferența dintre castigurile nete din cedare și valoarea contabila a activului, sunt recunoscute in contul de profit și pierdere cand activul este de-recunoscut.

Deprecierea altor active corporale și necorporale decat fondul comercial

La data fiecărei raportari, conducerea Societății revizuieste valorile contabile ale activelor corporale și necorporale pentru a stabili daca exista indicii ca activele respective au suferit pierderi din depreciere. Daca exista astfel de indicii, se estimeaza valoarea recuperabila a activului pentru a stabili valoarea pierderii din depreciere (daca exista). Acolo unde nu se poate estima valoarea recuperabila a unui anumit activ, Societatea estimeaza valoarea recuperabila a unității generatoare de numerar careia îi aparține activul. Acolo unde poate fi identificata o baza rezonabila și constanta de alocare, activele Societății sunt de asemenea alocate unităților generatoare de numerar sau, in caz contrar, sunt alocate celui mai mic grup de unități generatoare de numerar pentru care poate fi identificata o baza rezonabila și constanta de alocare.

Activele necorporale cu durate de viața nedefinite și activele necorporale care nu sunt inca disponibile pentru utilizare sunt testate pentru depreciere cel puțin anual, și ori de cate ori exista indicii ca activul poate fi depreciat.

Valoarea recuperabila reprezinta maximul dintre prețul net de vanzare a unui activ și valoarea sa in uz. Valoarea in uz este evaluata reducand fluxurile de numerar estimate viitoare la valoarea lor actuala utilizand o rata de actualizare înainte de impozitare care reflecta evaluarile actuale din piața ale valorii in timp a banilor și riscurile specifice activului pentru care nu au fost ajustate fluxurile de numerar estimate viitoare.

Daca se estimeaza ca valoarea recuperabila a unui activ (sau a unei unități generatoare de numerar) este mai mica decat valoarea sa contabila, atunci valoarea contabila a activului (sau a unității generatoare de numerar) este redusa la valoarea recuperabila. O pierdere din depreciere este recunoscuta imediat in contul de profit și pierdere, cu excepția cazului in care activul respectiv este

MED LIFE S.A.
SITUAȚII FINANCIARE INDIVIDUALE INTERIMARE NEAUDITATE
PENTRU SEMESTRUL 1 2017

(toate sumele sunt exprimate in RON, daca nu este specificat altfel)

inregistrat la o valoare reevaluată, caz în care pierderea din depreciere este tratată ca scădere din reevaluare.

Atunci când se reia o pierdere din depreciere, valoarea contabilă a activului (sau a unității generatoare de numerar) este scăzută la valoarea estimată revizuită a valorii recuperabile, dar în așa fel încât valoarea contabilă crescută să nu depășească valoarea contabilă care ar fi fost stabilită dacă nu ar fi fost recunoscută nicio pierdere din depreciere pentru activ (sau unitatea generatoare de numerar) în anii anteriori. Reluarea pierderilor din depreciere este recunoscută imediat în contul de profit și pierdere, cu excepția cazului în care activul respectiv este înregistrat la o valoare reevaluată, caz în care reluarea pierderii din depreciere este înregistrată ca o creștere din reevaluare.

3.11 Stocuri

Stocurile sunt înregistrate la minimumul dintre cost și valoarea netă realizabilă. Costul stocurilor cuprinde toate costurile suportate pentru a aduce stocurile în starea și în locul în care se găsesc în prezent, și sunt evaluate prin metoda primului intrat, primul iese. Valoarea realizabilă netă este prețul de vânzare estimat pentru minus costurile estimate pentru finalizare și costurile estimate necesare efectuării vânzării. Societatea aplică metoda FIFO ca metodă de evaluare a costurilor.

3.12 Creanțele comerciale

Creanțele sunt evaluate în bilanț la valoarea estimată a fi realizată. Ajustările pentru deprecierea creanțelor comerciale sunt create atunci când există dovezi obiective că Societatea nu va putea încasa toate sumele datorate la termenele de încasare. Dificultățile financiare ale debitorului, probabilitatea ca acesta să intre în faliment sau reorganizare financiară, orice cazuri de neîndeplinire a obligației de plată sunt considerate indicii ale deprecierii creanțelor comerciale. Valoarea ajustării de valoare este stabilită pe baza evaluării de risc a conducerii cu privire la capacitatea de colectare a creanțelor comerciale.

3.13 Numerar și echivalente de numerar

Numerarul și echivalentele de numerar sunt evidențiate în bilanț la cost. Pentru situația fluxului de numerar, numerarul și echivalentele acestuia cuprind numerar în casa, conturi la bănci cu scadențe inițiale de maximum trei luni.

3.14 Instrumente financiare

Instrumentele financiare nederivate includ participații în capitalul propriu și titluri de credit, creanțele comerciale și de altă natură, numerarul și echivalentele de numerar, împrumuturile și datoriile, datoriile comerciale și de altă natură.

Instrumentele financiare nederivate sunt inițial recunoscut la valoarea justă plus, pentru instrumentele care nu sunt evaluate la valoarea justă prin contul de profit și pierdere, orice cost de tranzacție direct atribuibil. Valoarea justă este suma la care poate fi tranzacționat un instrument, între părți interesate și în cunoștința de cauză, în cadrul unei tranzacții desfășurate în condiții obiective.

3.15 Datorii

Datoriile sunt înregistrate la cost, care reprezintă valoarea justă a contraprestației de platit în viitor pentru bunurile și serviciile primite, indiferent dacă au fost facturate Societății.

3.16 Contracte de leasing

Leasing-ul este clasificat ca fiind leasing financiar atunci când în termenii contractului de leasing se transferă în mare măsură toate riscurile și avantajele aferente dreptului de proprietate asupra bunului. Toate celelalte leasing-uri sunt clasificate ca leasing-uri operaționale.

Activele achiziționate în leasing financiar sunt recunoscute ca active la valoarea justă la data începerii contractului sau, dacă au o valoare mai redusă, la valoarea actualizată a ratelor minime de leasing. Datoria corespunzătoare către locator este inclusă în bilanț ca o obligație financiară de leasing.

Plățile minime de leasing trebuie împărțite în cheltuieli de finanțare a leasingului și reducerea datoriei astfel încât să se obțină o rată periodică constantă a dobânzii la soldul datoriei rămase în fiecare

MED LIFE S.A.
SITUAȚII FINANCIARE INDIVIDUALE INTERIMARE NEAUDITATE
PENTRU SEMESTRUL 1 2017

(toate sumele sunt exprimate in RON, daca nu este specificat altfel)

perioada. Chiriile contingente trebuie inregistrate drept cheltuieli in perioadele in care sunt suportate.

Plățile de leasing operațional sunt recunoscute drept cheltuiala prin metoda liniara pe durata contractului de leasing. Chiriile contingente care rezulta din contractele de leasing operațional sunt recunoscute drept cheltuiala in perioada in care sunt suportate.

3.17 Costurile indatorarii

Toate datoriile si imprumuturile sunt recunoscute inițial la valoarea justa a contraprestației primite minus costurile de tranzacționare direct atribuibile. Costurile de tranzacționare suportate cu emiterea obligației sunt amortizate pe durata imprumutului.

Dupa recunoasterea inițiala, imprumuturile si datoriile purtatoare de dobanda sunt evaluate la costul amortizat aplicand metoda dobanzii efective; orice diferențe intre valoarea justa a castigurilor (net de costurile de tranzacționare) si valoarea de rascumparare sunt recunoscute drept cheltuieli cu dobanda in perioada imprumuturilor.

3.18 Impozitare

Cheltuielile privind impozitul pe profit reprezinta suma dintre impozitul curent si impozitul amanat.

Impozitul curent

Impozitul curent se bazeaza pe profitul impozabil al anului. Profitul impozabil difera de profitul raportat in situația individuala a rezultatului global, deoarece exclude elementele de venituri si cheltuieli care sunt impozabile sau deductibile in alți ani si exclude, de asemenea, elementele care nu sunt niciodata impozabile sau deductibile. Datoria Societații privind impozitul curent este calculata utilizand ratele de impozitare care au fost adoptate sau in mare masura adoptate la finalul anului de raportare.

Impozitul amanat

Impozitul amanat este recunoscut asupra diferențelor dintre valoarea contabila a activelor si datoriilor din situațiile financiare individuale si bazele corespunzatoare de impozitare utilizate in calculul profitului impozabil si este determinat utilizand metoda pasivului bilanțier. Datoriile cu impozitul amanat sunt in general recunoscute pentru toate diferențele temporare impozabile, iar activul de impozit amanat este in general recunoscut pentru toate diferențele temporare deductibile in masura in care este probabil sa existe profituri impozabile asupra carora sa poata fi utilizate acele diferențe temporare deductibile. Astfel de active si datorii nu sunt recunoscute daca diferența temporara provine din fondul comercial sau din recunoasterea inițiala (alta decat dintr-o combinatie de intreprinderi) a altor active si datorii intr-o tranzacție care nu afecteaza nici profitul impozabil si nici profitul contabil.

Valoarea contabila a activelor cu impozitul amanat este revizuita la data fiecaror situații financiare si este redusa in masura in care nu mai este probabil sa existe suficiente profituri impozabile pentru a permite recuperarea integrala sau parțiala a activului.

Activele si datoriile cu impozitul amanat sunt masurate la ratele de impozitare estimate a fi aplicate in perioada in care datoria este decontata sau activul este realizat, pe baza ratelor de impozitare si a legilor fiscale care au fost adoptate sau in mare masura adoptate pana la finalul perioadei de raportare. Evaluarea activelor si datoriilor cu impozitul amanat reflecta consecințele fiscale ale modului in care Societatea estimeaza, la data raportarii, ca va recupera sau va deconta valoarea contabila a activelor si datoriilor sale. Activele si datoriile cu impozitul amanat sunt compensate atunci cand exista un drept legal de a compensa activele si datoriile curente cu impozitul si cand acestea privesc impozitele pe venit impuse de aceeași autoritate fiscala, iar Societatea intenționeaza sa-si deconteze activele de impozit amanat cu datoriile de impozit amanat pe baza neta.

Impozitul curent si cel amanat aferente perioadei

Impozitul curent si impozitul amanat sunt recunoscute drept cheltuiala sau venit in contul de profit si pierdere, cu excepția cazurilor in care se refera la elemente creditate sau debitate direct in capitalul propriu, caz in care impozitul este, de asemenea, recunoscut direct in capitalul propriu.

MED LIFE S.A.
SITUAȚII FINANCIARE INDIVIDUALE INTERIMARE NEAUDITATE
PENTRU SEMESTRUL 1 2017
(toate sumele sunt exprimate in RON, daca nu este specificat altfel)

3.19 Capitalul social

Acțiunile ordinare sunt clasificate drept capital propriu. Dividendele la acțiunile ordinare sunt recunoscute in capitalul propriu in perioada in care sunt declarate.

3.20 Primele de capital

Primele legate de capital sunt fonduri proprii constituite ca diferenta intre valoarea de emisie si valoarea nominala a actiunilor, Societatea a inregistrat prime de capital rezultate cu ocazia emisiunii de actiuni.

3.21 Rezerve din reevaluare

Cresterile in valoarea justa a terenurilor si constructiilor sunt inregistrate in rezervele din reevaluare. Scaderile in valoarea justa a terenurilor si constructiilor sunt scazute inițial din rezervele din reevaluare iar apoi diferența este inregistrata in contul de profit si pierdere. Reevaluarea este efectuata cu suficienta regularitate astfel incat sa asigure ca Societatea prezinta terenurile si constructiile la valoarea justa in situatiile financiare.

3.22 Provizioane pentru riscuri si cheltuieli

Provizioanele sunt recunoscute in bilanț atunci cand pentru Societate se naste o obligație legala sau constructiva legata de un eveniment trecut si este probabil ca in viitor sa fie necesara consumarea unor resurse economice care sa stinga aceasta obligație. Provizioanele sunt revizuite la fiecare sfarsit de perioada si ajustate pentru a reflecta estimarea curenta adecvata.

3.23 Recunoasterea veniturilor

Veniturile sunt evaluate la valoarea justa a contraprestației primite sau de primit. Veniturile sunt reduce pentru retururile clienților, reduceri estimate si alte provizioane similare.

Furnizarea de servicii

Vanzarile de servicii sunt recunoscute in perioada contabila in care sunt furnizate, in funcție de finalizarea tranzacției analizate pe baza serviciului efectiv furnizat proporțional cu serviciul total care trebuie furnizat. Societatea nu opereaza niciun program de fidelizare a clienților.

Societatea furnizeaza servicii medicale clienților persoane juridice si fizice. Veniturile din servicii prestate pentru persoane juridice sunt recunoscute pe baza pachetelor de preventie lunare, la sfarsitul lunii la nivelul valorii agreeate pentru pachetul de preventie. Veniturile din serviciile prestate pentru clienții persoane fizice sunt recunoscute atunci cand serviciile sunt efectiv prestate.

Veniturile din dobanzi

Veniturile din dobanzi sunt recunoscute periodic, raportat la principalul in sold si rata dobanzii efective aplicabile, care este rata care actualizeaza incasarile viitoare estimate de numerar pe durata estimata a activului financiar la valoarea contabila neta a activului respectiv.

3.24 Beneficiile angajaților

Beneficiile angajaților

In cursul activității, Societatea face plăți catre Statul Roman in contul angajaților sai pentru fondul de pensii, sanatate si somaj. Valoarea acestor contribuții este inregistrata in contul de profit si pierdere in aceeași perioada cu cheltuielile salariale aferente.

Toți angajații Societatii sunt membri ai planului de pensii al statului roman. Societatea nu opereaza niciun alt plan de pensii.

3.25 Entitațiile aflate in relații speciale

Entitațiile sunt considerate avand relații speciale cu Societatea cand acestea au posibilitatea prin participațiile deținute, drepturi contractuale, relații de familie sau altfel, direct sau indirect, sa controleze

MED LIFE S.A.
SITUAȚII FINANCIARE INDIVIDUALE INTERIMARE NEAUDITATE
PENTRU SEMESTRUL 1 2017

(toate sumele sunt exprimate in RON, daca nu este specificat altfel)

sau sa influențeze semnificativ cealalta parte.

Entitațiile aflate in relații speciale includ de asemenea persoanele care sunt principali acționari, management si membri ai Consiliului de Administrație, precum si membri ai familiilor acestora.

Prezentele situații financiare au fost intocmite plecand de la ipoteza ca părțile au incheiat tranzacții obiective cu entitațiile din grup, la prețuri stabilite obiectiv.

3.26 Valoarea Justa

Asa cum este prezentat in politicile contabile precedente, anumite politici contabile ale Societatii si cerinte de prezentare a informatiilor necesita determinarea valorii juste atat pentru activele si datoriile financiare cat si pentru cele nefinanciare. In determinarea valorilor juste ale activelor si datoriilor, Societatea foloseste pe cat posibil valori de piata observabile. Valorile juste sunt clasificate pe mai multe niveluri in ierarhia valorilor juste pe baza datelor de intrare folosite in tehnicile de evaluare, dupa cum urmeaza:

- Nivelul 1: preturi cotate (neajustate) de pe piete active pentru active si datorii identice;
- Nivelul 2: date de intrare, altele decat preturile cotate incluse in nivelul 1, care sunt observabile pentru active sau datorii, fie in mod direct (ex: preturi) sau indirect (ex: derivate din preturi);
- Nivelul 3: date de intrare pentru active si datorii care nu sunt bazate pe date din piata observabile.

Valorile juste au fost determinate in scopul evaluarii si/sau prezentarii informatiilor in baza metodelor descrise mai jos.

Valoarea justa a fost evaluata pentru terenurile si cladirile detinute la 31 decembrie 2016 pe baza rapoartelor unor evaluatori independenti. Valoarea justa a cladirilor s-a bazat pe metoda costului de inlocuire.

3.27 Evenimente ulterioare

Evenimentele ulterioare datei bilanțului care ofera informații suplimentare despre poziția Societatii si necesita ajustari sunt reflectate in bilanț sau, daca este cazul, contul de profit si pierdere. Evenimentele ulterioare datei bilanțului care nu conduc la ajustarea situațiilor financiare sunt prezentate in note daca sunt semnificative.

4. ACTIVE FINANCIARE

Societatea detine investii semnificative in alte companii.

Valoare contabila	30 iunie 2017	31 decembrie 2016
Costul investitiilor in alte societati	115.372.443	85.613.408
Imprumuturi pe termen lung acordate societatilor din grup	10.916.350	10.878.619
Alte active financiare	1.045.529	1.045.529
TOTAL	127.334.322	97.537.556

Conducerea efectueaza teste de depreciere anual sau ori de cate ori exista indicii de depreciere, pentru a evalua recuperabilitatea valorii contabile pentru fiecare investiție. Aceste teste sunt efectuate folosind modele bazate pe fluxurile de trezorerie.

Exista anumite raționamente esențiale pentru stabilirea datelor introduse in aceste modele, care includ:

- cresterea veniturilor
- marjele operaționale si
- ratele de actualizare aplicate fluxurilor de trezorerie viitoare estimate.

Conducerea a contractat specialisti pentru a oferi asistența in stabilirea ratelor de actualizare pentru unitațile generatoare de numerar semnificative la care se refera costul investiției.

MED LIFE S.A.
SITUAȚII FINANCIARE INDIVIDUALE INTERIMARE NEAUDITATE
PENTRU SEMESTRUL 1 2017

(toate sumele sunt exprimate in RON, daca nu este specificat altfel)

In urma evaluarii managementului, s-a constatat ca nu exista indicii de depreciere la data de 30 iunie 2017 si, in consecinta, testul de depreciere nu a fost efectuat.

5. IMOBILIZARI CORPORALE SI NECORPORALE

	30 iunie 2017	31 decembrie 2016
Valoare Bruta	303.687.337	279.685.258
Depreciere si Amortizare Cumulata	(123.124.648)	(112.304.560)
Valoare Neta	180.562.689	167.380.698

6. STOCURI

	30 iunie 2017	31 decembrie 2016
Materiale consumabile	4.769.677	6.379.901
Alte elemente de inventar	118.942	18.582
Stocuri in tranzit	2.573	1.404
TOTAL	4.891.192	6.399.887

7. CREANȚE

	30 iunie 2017	31 decembrie 2016
Clienți	48.598.033	45.065.848
Avansuri catre furnizori	224.391	475.697
Ajustari de valoare pentru clienți incerți	(16.196.650)	(16.196.650)
TOTAL	32.625.774	29.344.895

Creanțele comerciale la 30 iunie 2017 si 31 decembrie 2016 7.365.835 RON care reprezinta sume de incasat de la Casa de Asigurari de Sanatate a Municipiului Bucuresti, nefacturate inca. Grupul a demarat actiuni in instanta impotriva Casei de Asigurari de Sanatate a Municipiului Bucuresti. Conducerea Grupului are incredere ca suma va fi recuperata in final, dar avand in vedere deciziile nefavorabile ale tribunalelor in cazuri similare, Grupul a decis sa inregistreze o ajustare de valoare pentru intreaga suma in 2016.

Creanțele comerciale prezentate mai sus sunt clasificate drept creanțe si sunt prin urmare evaluate la cost amortizat.

Perioada medie de incasare a creanțelor pentru serviciile oferite este de 90 de zile. Nu se percepe dobanda la creanțele comerciale in primele 90 de zile de la data emiterii facturii.

La 30 iunie 2017, conducerea grupului a efectuat o evaluare asupra recuperabilității creanțelor – a ajustare de valoare de 16.196.650 RON (suma ce cuprinde si suma de 7.365.835 RON de incasat de la Casa de Asigurari de Sanatate a Municipiului Bucuresti amintita mai sus), aceasta fiind cea mai buna estimare a conducerii cu privire la creanțele care nu vor fi incasate. Evaluarea ia in considerare modelul de incasare al creanțelor din ultimii doi ani.

Grupul monitorizeaza calitatea creditului clientilor sai in mod recurent. Riscul de credit este disparat datorita unei populatii mari de clienti si Grupul nu este dependent de incasarea creantelor de la un numar limitat de clienti.

Creanțele Grupului acopera o gama larga de clienți.

MED LIFE S.A.
SITUAȚII FINANCIARE INDIVIDUALE INTERIMARE NEAUDITATE
PENTRU SEMESTRUL 1 2017

(toate sumele sunt exprimate in RON, daca nu este specificat altfel)

8. NUMERAR SI ECHIVALENTE DE NUMERAR

	30 iunie 2017	31 decembrie 2016
Conturi la banci	1.456.211	12.695.774
Numerar in casa	591.556	779.627
Echivalente de numerar	638.030	483.790
TOTAL	2.685.797	13.959.191

9. CHELTUIELI IN AVANS

La 30 iunie 2017, Grupul a inregistrat avansuri in suma de 4.674.098 RON (2.2724.058 RON la 31 decembrie 2016). Cheltuielile in avans in sold la 30 iunie 2017 constau in comisioane amanate pentru finanțarea acordata prin imprumutul sindicalizat si sumele aferente chiriei achitate in avans pentru imobilele inchiriate, precum si alte sume cum ar fi polițe din asigurare pentru profesioniști si pentru imobilizarile corporale deținute.

10. DATORII

	30 iunie 2017	31 decembrie 2016
Furnizori	54.040.871	58.212.463
Furnizori de imobilizari	16.352.314	6.640.165
Avansuri achitate clienților	741.137	474.993
TOTAL	71.134.322	65.327.621

Soldul de furnizori consta in datorii aferente achiziției de reactivi, echipament de laborator, echipament de birou, birotica, produse de curățenie si alimente.

11. ALTE DATORII PE TERMEN SCURT

	30 iunie 2017	31 decembrie 2016
Datorii salariale si alte datorii(inclusiv contribuții)	8.727.149	8.861.943
Alte datorii	1.799.834	1.888.375
TOTAL	10.526.983	10.750.318

12. DATORII DE LEASING

	30 iunie 2017	31 decembrie 2016
Porțiunea pe termen lung – leasing	10.544.949	5.767.198
Porțiunea pe termen scurt – leasing	3.914.310	4.374.976
TOTAL	14.459.259	10.142.174

13. DATORII FINANCIARE

	30 iunie 2017	31 decembrie 2016
Porțiunea pe termen scurt a imprumuturilor	18.244.367	11.214.325
Porțiunea pe termen lung a imprumuturilor	164.216.967	142.653.683
TOTAL	182.461.334	153.868.008

MED LIFE S.A.
SITUAȚII FINANCIARE INDIVIDUALE INTERIMARE NEAUDITATE
PENTRU SEMESTRUL 1 2017

(toate sumele sunt exprimate în RON, dacă nu este specificat altfel)

(a) La 31 decembrie 2015, Societatea avea două împrumuturi de plată către International Finance Corporation (IFC), membră a Grupului Băncii Mondiale. Primul contract a fost semnat în 2006 pentru suma totală de 5.000.000 EUR. Rata dobânzii a fost suma dintre marja aplicabilă și EURIBOR 6 Luni.

În mai 2016 a fost platită ultima rată aferentă acestui împrumut, iar soldul împrumutului la 31 decembrie 2016 este nul.

(b) În 2010, Med Life S.A. a încheiat un al doilea contract de împrumut cu IFC în valoare totală de 10.000.000 EUR (Împrumutul A), iar ulterior, în 2011, Med Life împreună cu co-debitorii (Accipiens SA, Bahtco Invest SA and Policlinica de Diagnostic Rapid SA) a semnat un contract de împrumut modificat cu IFC și Erste Bank și s-au obținut fonduri adiționale de 40.000.000 EUR (Împrumutul B).

În august 2014, Societatea a semnat un acord de refinanțare cu BCR pentru suma totală de 30.398.901 EUR, formată din 28.298.901 EUR din Contractul de împrumut modificat cu IFC și 2.100.000 EUR reprezentând suma aferentă împrumutului B inițial disponibilă la data acordului. În continuare găsiți detalii suplimentare cu privire la acordul de refinanțare.

La 30 iunie 2017 și 31 decembrie 2016, soldul aferent acestui împrumut este echivalentul a 2.857.143 EUR.

În 30 septembrie 2016, Med Life (împreună cu co-debitorii – Policlinica de Diagnostic Rapid SA, Bahtco Invest SA și Accipiens SA) a semnat un nou acord de finanțare cu IFC în suma de 10.000.000 EUR. Scopul acestei facilități de a refinanța parte din împrumutul sindicalizat menționat mai sus privind finanțarea achizițiilor de acțiuni în societăți noi. De asemenea, prin semnarea acestui acord de finanțare cu IFC, Societatea a refinanțat un împrumut IFC anterior.

La 31 decembrie 2016 soldul aferent noii facilități obținut de la IFC este de 18.164.400 RON, echivalentul a 4.000.000 EUR. La 30 iunie 2017 soldul aferent noii facilități obținut de la IFC este de 34.154.251 RON, echivalentul a EUR 7.500.000.

Conform noului acord de finanțare, soldul rămas de plată la 30 iunie 2017 va fi plătit prin 12 rate consecutive în suma de 238.095 EUR începând cu 15 noiembrie 2017.

Conform noului acord de finanțare, suma de 10.000.000 EUR va fi rambursată prin 12 rate consecutive de 833.333 EUR începând cu 15 noiembrie 2017.

Setul de indicatori financiari care trebuie menținuți de Grup s-au modificat și vor fi calculați semestrial pe baza Capitalurilor Ajustate, Ratei de Acoperire a Datoriei Prospective Ajustate și EBITDA ajustată.

Dobanda care va fi plătită va fi bazată pe EURIBOR plus marja aplicabilă.

Împrumutul IFC este garantat prin următoarele:

- ipoteca imobiliară asupra terenurilor și clădirilor situate pe Calea Grivitei 365
- ipoteca imobiliară asupra terenului și clădirilor deținute de Bahtco Invest SA (spitalul de pediatrie)
- ipoteca imobiliară asupra terenului și clădirilor deținute de Policlinica de Diagnostic Rapid SA (clinica și spitalul PDR)
- ipoteca imobiliară asupra terenului și clădirii deținute de RUR Medical SA
- ipoteca de rang I asupra acțiunilor Med Life deținute de sponsori (Dl. Mihail Marcu, Dna. Mihaela Gabriela Cristescu și Dl. Nicolae Marcu) din când în când în favoarea IFC pentru a securiza capitalul IFC, așa cum se va agreea
- o ipoteca de rang II asupra tuturor acțiunilor împrumutatului deținute de sponsori din când în când în favoarea IFC pentru a securiza obligațiile împrumutatului conform acordului
- ipoteca asupra conturilor bancare deschise de Med Life la BCR așa cum se va agreea
- ipoteca asupra conturilor fiecăruia din co-împrumutați deschise la BCR
- ipoteca asupra acțiunilor deținute de împrumutat din capitalul social al co-împrumutaților, Centrul Medical Sama SA, RUR Medical SA, Ultratest SA, Prima Medical SRL, Diamed Center SRL, Stem Cells Bank SA, Centrul Medical Panduri SA, Dent Estet Clinic SA și orice altă societate semnificativă sau viitor împrumutat

MED LIFE S.A.
SITUAȚII FINANCIARE INDIVIDUALE INTERIMARE NEAUDITATE
PENTRU SEMESTRUL 1 2017

(toate sumele sunt exprimate în RON, dacă nu este specificat altfel)

- un acord privind ipotecile imobiliare asupra anumitor active imobiliare: echipamente medicale (inclusiv echipamente medicale viitoare), asigurari referitoare la activele corporale ipotecate incluse în documentele de tranzacție, conturile bancare și creanțele comerciale ale împrumutatului
- un acord privind ipotecile imobiliare asupra anumitor active imobiliare: echipamente medicale (inclusiv echipamente medicale viitoare), asigurari referitoare la activele corporale ipotecate incluse în documentele de tranzacție, conturile bancare ale Bahtco Invest SA, Policlinica de Diagnostic Rapid SA, Accipiens SA
- ipoteca asupra acțiunilor tinta detinute de împrumutat în favoarea IFC
- ipoteca asupra anumitor creanțe comerciale ale Med Life (inclusiv creanțe legate de Casa Nationala de Asigurari de Sanatate, Casa Asigurarilor de Sanatate a Apararii, Ordinii Publice, Sigurantei Nationale și Autorității Judecatoresti sau orice alte entități similare și creanțele care rezultă din contracte comerciale semnificative).

(c) Med Life S.A. a încheiat în 2011 cu BCR un alt contract pentru o facilitate multi-produs pentru o sumă maximă de 5.000.000 EUR. La data situațiilor financiare, acționarii au aprobat o sumă maximă de 4.000.000 EUR. Soldul la 31 decembrie 2015 este 3.363.908 EUR (15.220.000 RON). În 2016, ca parte din împrumutul sindicalizat, Med Life a refinanțat aceasta facilitate cu facilitatea B a împrumutului sindicalizat.

(d) În 28 august 2014, Med Life a semnat un acord de refinanțare cu BCR a împrumuturilor A și B obținute de la IFC și Erste Bank (părțile la contractul de participare din 11 august 2011 prin care Erste Group Bank AG a achiziționat toate participațiile în Împrumutul inițial B).

Conform contractului de împrumut cu IFC, Grupul trebuie să respecte un set de indicatori financiari. Indicatorii sunt calculați pe baza situațiilor financiare consolidate IFRS.

În 2016, Societatea a semnat un contract de credit sindicalizat cu patru bănci (Partile Finantatoare- Banca Comerciala Romana SA, BRD- Groupe Societe Generale SA, ING Bank N.V. Amsterdam-Bucharest Branch și Raiffeisen Bank SA) pentru suma totală de 48.764.590 EUR și 27.000.000 RON, prin care a refinanțat întregul împrumut pe termen lung (descriș mai sus) și împrumutul pe termen scurt de la Banca Comerciala Romana și prin care continuă activitatea de investiții.

Contractul de credit sindicalizat a acordat trei facilități Grupului. La 30 iunie 2017 sumele de plată pentru fiecare facilitate sunt prezentate mai jos:

Facilitate	Suma în EUR	Suma în RON
Facilitate A	24.950.780	113.623.357
Facilitate B	-	27.000.000
Facilitate C	10.000.000	45.539.000
Total	34.950.780	186.162.357

La 30 iunie 2017, sumele de plată de către Med Life SA aferente facilitatilor sunt prezentate mai jos:

Facilitate	Suma în EUR	Suma în RON
Facilitate A	13.627.933	62.060.245
Facilitate B	-	27.000.000
Facilitate C	10.000.000	45.539.000
Total	23.627.933	134.599.245

Grupul va rambursa facilitatea A și facilitatea C pro-rata cu suma disponibilă în rate semestriale conform scadențarului agreeat.

MED LIFE S.A.
SITUAȚII FINANCIARE INDIVIDUALE INTERIMARE NEAUDITATE
PENTRU SEMESTRUL 1 2017

(toate sumele sunt exprimate in RON, daca nu este specificat altfel)

Grupul va rambursa fiecare suma trasa aferenta facilitatii B in ultima zi din perioada de dobanda. Fara a prejudicia obligatia Grupului, unul sau mai multe imprumuturi aferente facilitatii B vor fi disponibile Grupului in aceeasi zi cand este datorata respectiva suma, in intregime sau partial cu scopul refinantarii facilitatii B.

Rata dobanzii pentru fiecare imprumut pentru fiecare perioada de dobanda este rata pe an care este suma marjei aplicabile si in functie de valuta fiecarui imprumut, EURIBOR pentru sumele in EUR sau ROBOR pentru sumele in RON.

Urmatoarele garantii au fost solicitate:

- ipotecă imobiliară asupra (i) terenului situat in Calea Grivitei nr 365 sector 1 Bucuresti România (nr. cadastral 13183/1) și a construcțiilor aferente
- ipotecă imobiliară asupra terenului și a construcțiilor care formează Spitalul de Pediatrie din București, str. Zagazului nr. 7 – CF 218010
- ipotecă imobiliară asupra terenului și a construcțiilor care formează Clinica și Spitalul PDR situate în Brasov str. Turnului nr. 5 – CF 127854
- ipoteca mobiliara asupra anumitor active mobiliare (echipamente medicale masive) detinute de fiecare societate- Med Life, Bahtco Invest SA si Policlinica de Diagnostic Rapid SA.
- ipotecă mobilă asupra echipamentelor medicale viitoare care vor fi achiziționate de debitor si co-debitori creata in favoarea Partilor Finantatoare in ceea ce priveste Med Life si Bahtco Invest SA, obligatiile ale Med Life si Bahtco Invest SA cu privire la documentele de finantare
- ipoteca mobiliara asupra asigurarilor ale fiecare debitor cu privire la activele corporale ipotecate in favoarea Partilor Finantatoare
- ipoteca asupra actiunilor detinute de Societate in capitalul social al debitorilor initiali si al societatilor Centrul Medical Sama SA, Ultratest SA, Rur Medical SA si orice alta societate semnificativa sau orice debitor viitor daca va fi cazul.
- ipoteca mobiliara asupra conturilor bancare ale debitorilor initiali.
- ipoteca asupra anumitor creante comerciale ale Med Life (inclusiv creante legate de Casa Nationala de Asigurari de Sanatate, Casa Asigurarilor de Sanatate a Apararii, Ordinii Publice, Sigurantei Nationale si Autoritatii Judecatoresti sau orice alte entitati similare si creantele care rezultat din contracte comerciale semnificative).
- ipotecă mobilă asupra acțiunilor sponsorilor debitorului, care va fi creată în baza unui contract de ipotecă mobilă asupra acțiunile care va fi încheiat între sponsori, creditor și IFC.

14. CAPITALUL EMIS

Structura actionariatului la 30 iunie 2017 este prezentata mai jos:

	Nr. acțiuni	%	Valoare
Marcu Mihail	4.219.320	21,00%	1.054.830
Marcu Nicolae	3.013.800	15,00%	753.450
Cristescu Mihaela Gabriela	3.025.192	15,06%	756.298
Altii	9.833.688	49,00%	2.458.422
TOTAL	20.092.000	100%	5.023.000

15. REZERVE

Structura rezervelor Societatii este prezentata mai jos:

	30 iunie 2016	31 decembrie 2016
Rezerve generale	1.004.600	1.004.600
Alte rezerve	8.679.871	8.679.871
Rezerve din reevaluare	63.024.298	63.024.298
TOTAL	72.708.769	72.708.769

MED LIFE S.A.
SITUAȚII FINANCIARE INDIVIDUALE INTERIMARE NEAUDITATE
PENTRU SEMESTRUL 1 2017

(toate sumele sunt exprimate in RON, daca nu este specificat altfel)

16. VANZARI

Cifra de afaceri aferenta semestrului 1 2017 este 189.017.051 RON (pentru semestrul 1 2016 167.216.192 RON), reprezentand servicii medicale nete de TVA, inclusiv veniturile din pachete de preventie si onorariile pentru serviciile prestate in cadrul clinicilor Med Life si al diverselor spitale din Romania.

17. ALTE VENITURI DIN EXPLOATARE

	Semestrul 1 2017	Semestrul 1 2016
Alte venituri operationale	8.404.645	305.522
TOTAL	8.404.645	305.522

Cresterea inregistrata pe linia de „Alte venituri operationale” este determinata in principal de tranzactia de tip “vanzare si leaseback” pentru cladirea de pe strada Banu Manta.

18. CHELTUIELI DIN EXPLOATARE

	Semestrul 1 2017	Semestrul 1 2016
Consumabile si materiale de reparatii	29.635.575	27.117.489
Cheltuieli cu marfurile	-	-
Utilitati	1.726.697	1.430.003
Cheltuieli cu intretinerea si reparatiile	1.657.045	1.440.209
Chirii	15.452.706	11.893.399
Prime din asigurari	765.153	776.764
Reclama si publicitate	4.035.808	3.377.398
Comunicatii	1.093.818	1.459.164
Cheltuieli cu tertii (inclusiv contractele cu medicii)	54.579.050	47.050.326
Cheltuieli cu salariile cele asimilate salariilor	46.893.427	38.210.520
Contributii sociale	10.685.021	8.649.449
Amortizare	10.921.665	14.269.503
Pierderi din depreciere recunoscute in contul de profit si pierdere	-	-
Alte cheltuieli administrative si de exploatare	11.340.617	4.890.408
TOTAL	188.786.582	160.564.632

Cresterea inregistrata pe linia de „Alte cheltuieli administrative si de exploatare” este determinata in principal de tranzactia de tip “vanzare si leaseback” pentru cladirea de pe strada Banu Manta.

19. REZULTATUL FINANCIAR NET

	Semestrul 1 2017	Semestrul 1 2016
Alte cheltuieli financiare	-	(1.456.624)
(Pierdere)/Castigul din cursul valutar	(566.125)	559.234
Costul finantarii	(5.745.446)	(5.376.268)
Venituri din dobanzi	205.959	178.410
PROFITUL/(PIERDEREA) FINANCIARA	(6.105.612)	(6.095.248)

MED LIFE S.A.
SITUAȚII FINANCIARE INDIVIDUALE INTERIMARE NEAUDITATE
PENTRU SEMESTRUL 1 2017
(toate sumele sunt exprimate in RON, daca nu este specificat altfel)

20. EVENIMENTE ULTERIOARE

Achizitii de companii :

MedLife a preluat pachetul majoritar de 55% al companiei Valdi Medica SRL care detine spitalul Humanitas din Cluj.

Hotarari AGEA :

In data de 13 septembrie 2017 Adunarea Generala Extraordinara a Actionarilor a decis :

- Autorizarea Consiliului de Administratie al Societatii pentru a majora capitalul social al Societatii prin aport in numerar, cu suma maxima de 650.000 RON, prin una sau mai multe emisiuni de actiuni noi, fara ca numarul total al actiunilor noi sa depaseasca 2.600.000 de actiuni, respectiv de la valoarea actuala de 5.023.000 RON pâna la valoarea maxima a capitalului social de 5.673.000 RON, pentru o perioada de 3 ani de la data adoptarii hotarârii AGEA.
- Imputernicirea Consiliului de Administratie al Societatii in vederea aprobarea emiterii de catre Societate a unor obligatiuni corporative negarantate, neconvertibile si nesubordonate, cu o valoare nominala totala de maxim 274.200.000 RON, in forma dematerializata, denominate in RON, cu o rata fixa a dobânzii de maximum 4,9% pe an si o scadenta de maxim 7 ani, pentru a fi oferite investitorilor in Romania si/sau in alte jurisdicții, prin intermediul unui plasament privat sau a unei oferte publice. Emisiunea obligatiunilor se poate realiza, in functie de conditiile de piata si de nevoile de finantare ale Societatii, in cadrul unei singure emisiuni sau prin intermediul mai multor emisiuni, in cadrul unui program de oferta.

Nu au existat alte evenimente semnificative ulterioare datei de 30 iunie 2016.

Declaratia persoanelor responsabile din cadrul Med Life S.A.

După cunoștințele noastre, Situațiile Financiare Interimare Individuale la 30 iunie 2017 care au fost întocmite în conformitate cu standardele contabile aplicabile (Standardul Internațional de Contabilitate 34 – "Raportarea financiară interimară") oferă o imagine corectă și conformă cu realitatea activelor, obligațiilor, poziției financiare, contului de profit și pierdere al societății, iar Raportului Semestrial aferent primului semestru 2017 ofera o imagine corecta si conforma cu realitatea a principalelor evenimente care au avut loc in decursul primelor sase luni ale anului financiar 2017 si a impactului acestora asupra Situatilor Financiare Interimare Individuale.



Mihail Marcu,
Director General



Vera Firu,
Director Economic